







جمهوری اسلامی ایران  
وزارت بهداشت، درمان و آموزش پزشکی  
معاونت بهداشت

## حدود مجاز مواجهه شغلی

گروه نویسندگان  
مرکز سلامت محیط و کار

ویرایش پنجم ۱۴۰۰

عنوان و نام پدیدآورنده: حدود مجاز مواجهه شغلی / گروه نویسندگان [مرکز سلامت محیط و کار با همکاری دانشگاه‌های علوم پزشکی و خدمات بهداشتی درمانی کشور]

مشخصات نشر: وزارت بهداشت، درمان و آموزش پزشکی، معاونت بهداشت، مرکز سلامت محیط و کار

مشخصات ظاهری: ۳۰۴ ص، مصور، جدول، نمودار

شابک: ۹۷۸-۶۲۲-۶۲۷۶-۵۴-۲

وضعیت فهرست نویسی: فیپا

وضعیت ویراست: ویراست ۵

موضوع: بهداشت حرفه‌ای

موضوع: industrial hygiene

موضوع: ایران. وزارت بهداشت، درمان و آموزش پزشکی، معاونت بهداشت، مرکز سلامت محیط و کار

موضوع: Iran. Ministry of Health and Medical Education

شناسه افزوده: مرکز سلامت محیط و کار

رده‌بندی کنگره: RC ۹۶۴

رده‌بندی دیویی: ۹۸۰۳/۶۱۶

شماره کتابشناسی ملی: ۷۵۶۴۲۱۲



جمهوری اسلامی ایران  
وزارت بهداشت، درمان و آموزش پزشکی  
معاونت بهداشت

**حدود مجاز مواجهه شغلی**

شابک: ۹۷۸-۶۲۲-۶۲۷۶-۵۴-۲

ویرایش پنجم - ۱۴۰۰

تیراژ: ۵۰۰ جلد

طراح جلد: مهندس مهدی علی گل

تلفن: ۰۲۱-۸۱۴۵۴۱۷۴ - ۸۱۴۵۴۱۳۹ - ۸۱۴۵۵۰۳۳ - ۰۲۱-۸۱۴۵۴۳۵۷

[www.markazsalamat.behdasht.gov.ir](http://www.markazsalamat.behdasht.gov.ir)

## پیام وزیر

در جهان امروز سرمایه انسانی به ویژه نیروی کار ماهرگران بهاترین عنصر برای تحقق اهداف توسعه پایدار به شمار می‌رود و حفظ و ارتقاء سلامت این عزیزان از طریق تأمین محیط کار سالم، از اهم اهداف وزارت بهداشت، درمان و آموزش پزشکی است.

کاربرد ده‌ها هزار نوع ماده شیمیایی با خواص و اثرات مختلف و استفاده از دستگاه‌ها و ماشین‌آلات صنعتی گوناگون، منجر به افزایش مواجهه شاغلان با انواع عوامل زیان‌آور محیط کار می‌شود که امکان ابتلا به بیماری‌های شغلی را افزایش خواهد داد. برای برخورداری شاغلان از محیط کار سالم، کنترل عوامل زیان‌آور مذکور ضرورت دارد. برای تحقق این امر اولین گام، شناسایی و تفکیک محیط‌های کاری سالم و ناسالم از یکدیگر بر اساس معیارهایی تحت عنوان "حدود مجاز مواجهه شغلی" است.

همگام با پیشرفت‌های علمی و مطالعات گوناگون، مقادیر حدود مجاز مواجهه شغلی نیز با تغییر روبرو است. در این راستا وزارت بهداشت، درمان و آموزش پزشکی اقدام به تدوین، به‌روزرسانی و ابلاغ مجموعه حاضر تحت عنوان "حدود مجاز مواجهه شغلی" نموده است. این حدود و ضوابط برای کلیه کارفرمایان و مدیران اجرایی کارگاه‌ها و واحدهای شغلی لازم‌الرعايه است و چنانچه محل کار دارای عوامل زیان‌آور فراتر از حدود مجاز باشد باید با استفاده از روش‌های مؤثر فنی - مهندسی، مدیریتی و اجرایی، به میزان حدود تعیین شده و یا کمتر کاهش یافته و کنترل گردد.

امید است با بهره‌برداری از نسخه حاضر که حاصل زحمات تعداد زیادی از اساتید مجرب دانشگاه‌ها، کارشناسان اجرایی و محققان کشور است و طی سالهای ۱۳۹۸ و ۱۳۹۹ در مرکز سلامت محیط و کار معاونت بهداشت زیر نظر کمیته‌های فنی تخصصی تدوین شده است، شاهد محیط کار سالم برای شاغلان عزیز و زحمتکش و افزایش بهره‌وری فعالیت‌های اقتصادی کشور باشیم.

امسال در شرایطی نسخه پنجم کتاب حدود مجاز مواجهه شغلی آماده بهره‌برداری گردید که کل جامعه جهانی درگیر پاندمی کووید-۱۹ است. تأثیر این پاندمی بر کل بخش‌های جامعه از جمله فضای کسب و کار و سلامت نیروی کار، به خصوص کارکنان خدمات بهداشتی و درمانی نگران‌کننده بوده است.

شیوه نامه های بهداشتی پیشگیری و پاسخ به کرونا (گام اول و دوم) برای گروه های شغلی مختلف اقدام قابل تقدیری بود که زمینه صیانت از سلامت نیروی کار، منابع مادی و تاب آوری اقتصادی کشور را فراهم نمود. این پاندمی لزوم توجه بیشتر بر عوامل زیان آور بیولوژیک و بیماری های واگیر را آشکار کرد. با توجه به اهمیت صیانت شاغلین از عوامل مذکور در محل کار، در مجموعه حاضر بخش عوامل بیولوژیک برای نخستین بار اضافه شد. انتظار می رود متخصصان و محققان محترم بهداشت حرفه ای با همکاری سایر متخصصان مرتبط، با استفاده از تجربیات جهانی، ضمن تقویت و به روزرسانی شیوه نامه های بهداشتی محل کار و کنترل عفونت های واگیر با پتانسیل اپیدمی، نسبت به توسعه راهنمای مواجهه با عوامل زیان آور بیولوژیک در ویرایش های بعدی اهتمام نمایند.

**دکتر سعید نمکی**  
**وزیر بهداشت، درمان و آموزش پزشکی**

اعضای کمیته های بازنگری و تدوین ویرایش پنجم حدود مجاز مواجهه شغلی

نام و نام خانوادگی	سمت
دکتر احمد جنیدی جعفری	مسئول طرح
دکتر یحیی خسروی	مجری طرح
دکتر فاطمه صادقی گلوردی	مجری طرح
مهندس حسین طلعتی	مسئول هماهنگی اجرا
دکتر فریده گل بابایی	کمیته عوامل شیمیایی
دکتر سید جمال الدین شاه طاهری	"
دکتر مسعود ریسمانچیان	"
دکتر عبدالرحمن بهرامی	"
دکتر مهدی جهانگیری	"
دکتر رسول یار احمدی	"
دکتر مریم رامین ثابت	"
مهندس احسان فرورش	"
دکتر یحیی رسول زاده	"
دکتر محمد حاج آقا زاده	"
مهندس رضا مرادی	"
دکتر فرشید وفا	"
مهندس محمد رضا حسن بیگی	"
دکتر اصغر قهری	"
دکتر یاسر شکوهی	"
دکتر محمد رضا منظم	کمیته عوامل فیزیکی
مهندس فریده سیف آقایی	"
دکتر رستم گل محمدی	"
مهندس کیکاووس ازره	"
دکتر حمیدرضا حیدری	"
مهندس حمید اقتصادی	"
دکتر محسن علی آبادی	"

"	مهندس شهریار ابوالحسینی
"	دکتر حبیب اله دهقان
"	دکتر محمد جواد جعفری
"	مهندس حمیدرضا فخاریان
"	مهندس فاضله کتابون مدیری
"	دکتر حامد جلیلیان
"	دکتر غلامرضا مرادی
"	دکتر جمشید رحیمی
"	مهندس مهتاب سلیمی
کمیته پایش بیولوژیکی و عوامل بیولوژیک	دکتر محمد جواد عساری
"	مهندس مهدی علی گل
"	مهندس ندا بختیاری
"	دکتر اسماعیل سلیمانی
"	دکتر فریبرز امیدی
"	دکتر منصور رضا زاده آذری
کمیته عوامل ارگونومی	دکتر مجید معتمد زاده
"	دکتر علیرضا چوبینه
"	مهندس زهره روشنی
"	دکتر نرمین حسن زاده رنگی
"	دکتر مصطفی پویا کیان
"	دکتر محسن زارع



## فهرست

پیام وزیر.....	۵
مستندات قانونی.....	۱۲
<b>بخش اول: حدود مجاز مواجهه شغلی با عوامل شیمیایی.....</b>	<b>۱۸</b>
تعریف حدود مجاز مواجهه شغلی.....	۲۰
حدود مجاز مخلوط مواد شیمیایی.....	۲۸
کاربرد حدود مجاز مواجهه برای شرایط محیطی غیرمعمول.....	۲۸
برنامه‌های کاری غیرمعمول برای مشاغل با گردش کار هفتگی.....	۲۹
واحدهای OELS.....	۳۱
نمادها.....	۳۲
سرطان زایی.....	۳۳
بخار و مواد قابل تنفس (IFV).....	۳۳
مواد شیمیایی با قابلیت ایجاد آسیب شنوایی.....	۳۴
ایجاد حساسیت.....	۳۴
پوست.....	۳۶
روش استفاده از جدول حدود مجاز مواجهه شغلی.....	۳۹
<b>فهرست الزام‌آور حدود مجاز مواجهه شغلی عوامل زبان‌آور شیمیایی محیط کار.....</b>	<b>۴۱</b>
ضمایم حدود مجاز مواجهه شغلی با عوامل شیمیایی.....	۱۲۳
ضمیمه الف: سرطان‌زایی.....	۱۲۴
ضمیمه ب: ذرات (نامحلول یا با انحلال‌پذیری ضعیف) که در جای دیگر مشخص نشده‌اند.....	۱۲۵
ضمیمه ج: معیار نمونه‌برداری مبتنی بر انتخاب سایز ذرات هوابرد.....	۱۲۶
ضمیمه ه: حداقل محتوای اکسیژن.....	۱۳۴
ضمیمه و: روش محاسبه دوطرفه برای مخلوط‌های بخار حلال هیدروکربنی تصفیه شده معین.....	۱۳۹
<b>بخش دوم: حدود مجاز شاخص‌های مواجهه بیولوژیکی.....</b>	<b>۱۴۴</b>
پایش بیولوژیکی (زیستی).....	۱۴۴

۱۴۴	شاخص‌های مواجهه بیولوژیکی.....
۱۵۲	ارتباط BEI با OEL.....
۱۵۳	جمع‌آوری نمونه.....
۱۵۴	مقبولیت نمونه ادرار.....
۱۵۴	ضمانت کیفی.....
۱۵۴	نمادهای ملاحظات.....
۱۵۶	کاربرد BEIs.....
۱۶۸	بخش سوم: حدود مجاز مواجهه شغلی (OEL) با عوامل فیزیکی محیط کار.....
۱۶۸	مقدمه.....
۱۶۹	تعاریف.....
۱۷۰	آکوستیک.....
۱۷۰	مادون صوت و اصوات با دامنه فرکانس پایین.....
۱۷۱	فراصوت.....
۱۷۳	حد مجاز مواجهه شغلی با صدا.....
۱۷۷	الگوی مکمل جهت ارزیابی مواجهه با صدا.....
۱۷۹	صدای ضرب‌های یا کوب‌های.....
۱۸۳	ارتعاش.....
۱۸۳	ارتعاش انسانی.....
۱۸۳	ارتعاش دست - بازو.....
۱۸۹	ضمیمه الف:.....
۲۰۱	اندازه‌گیری مواجهه با ارتعاش تمام بدن.....
۲۱۰	ضمیمه ب:.....
۲۱۹	روشنایی.....
۲۲۳	تنش‌های حرارتی.....
۲۲۳	الف: تنش گرمایی.....
۲۴۵	ب: تنش سرمایی.....

۲۶۲	..... ضرورت‌های پایش محیط کار
۲۶۴	..... پرتوها
۲۶۵	..... <b>بخش چهارم: حدود مجاز در ارگونومی</b>
۲۶۵	..... آسیب‌های اسکلتی - عضلانی مرتبط با کار (WMSDs)
۲۶۶	..... راهبردهای کنترل
۲۶۷	..... عوامل غیر شغلی
۲۷۳	..... ارزیابی بار کار جسمانی
۲۷۴	..... حدود توصیه شده مواجهه با ریسک فاکتورهای اختلالات اسکلتی-عضلانی
۲۷۸	..... محاسبات ارزیابی حد مجاز بلند کردن دستی بار
۲۸۰	..... ارزیابی فعالیت‌های هل دادن، کشیدن و حمل بار
۲۹۸	..... <b>بخش پنجم: عوامل بیولوژیکی</b>
۳۰۴	..... منابع

## مستندات قانونی

**تبصره یک ماده واحده قانون اصلاح بند ۲ ماده ۱ قانون تشکیلات و وظایف وزارت بهداشت**  
اعلام ضوابط و حدود تماس مجاز سموم و مواد شیمیایی از حیث رعایت نکات بهداشتی بر عهده وزارت بهداشت، درمان و آموزش پزشکی است و کلیه سازمان‌ها موظف به رعایت ضوابط مربوطه می‌باشند.

### ماده ۱ قانون تشکیلات و وظایف وزارت بهداشت، درمان و آموزش پزشکی

**الف) بند ۲:** تأمین بهداشت عمومی و ارتقاء سطح آن از طریق اجرای برنامه‌های بهداشتی مخصوصاً در زمینه بهداشت محیط، کنترل و نظارت بهداشتی بر سموم و مواد شیمیایی، مبارزه با بیماری‌ها، بهداشت خانواده و مدارس، آموزش بهداشت عمومی، بهداشت کار و شاغلین با تأکید بر اولویت مراقبت‌های بهداشتی اولیه، به‌ویژه بهداشت مادران و کودکان با همکاری و هماهنگی دستگاه‌های ذی‌ربط.

**ب) بند ۱۱:** تعیین و اعلام استانداردهای مربوط به:

خدمات بهداشتی، درمانی، بهزیستی و دارویی.

مواد دارویی، خوراکی، آشامیدنی، آرایشی، آزمایشگاهی، تجهیزات، ملزومات و مواد مصرفی پزشکی و توان‌بخشی.

بهداشت کلیه مؤسسات خدماتی و تولیدی مربوط به خدمات و مواد مذکور در فوق.

**ج) بند ۱۶:** تعیین ضوابط مربوط به ارزیابی، نظارت و کنترل بر برنامه‌ها و خدمات واحدها و مؤسسات آموزشی و پژوهشی، بهداشتی - درمانی و بهزیستی و انجام این امور بر اساس استانداردهای مربوطه.

### ماده ۱۰ آیین‌نامه اجرایی قانون اصلاح ماده ۷۶ قانون تأمین اجتماعی

وزارت بهداشت، درمان و آموزش پزشکی تغییرات حدود تماس شغلی آلاینده‌های محیط کار و عوامل بیماری‌زا را به شورای عالی حفاظت فنی اعلام و شورای عالی مذکور مراتب را به کمیته‌های استانی کارهای سخت و زیان‌آور برای اجرا ابلاغ می‌نماید.

### ماده ۸۵ قانون کار

برای صیانت نیروی انسانی و منابع مادی کشور رعایت دستورالعمل‌هایی که از طریق شورای عالی حفاظت فنی (جهت تأمین حفاظت فنی) و وزارت بهداشت، درمان و آموزش پزشکی (جهت جلوگیری از بیماری‌های حرفه‌ای و تأمین بهداشت کار و کارگر و محیط کار) تدوین می‌شود، برای کلیه کارگاه‌ها، کارفرمایان، کارگران و کارآموزان الزامی است.

دستیابی به سلامت حق اساسی آحاد جامعه از جمله کارگران و کارکنان مشاغل مختلف است. رشته بهداشت حرفه‌ای به منظور تأمین این حق اساسی در جهت حرکت به سمت عدالت اجتماعی و حفظ کرامت اقشار زحمتکش جامعه فعالیت می‌نماید. بهداشت حرفه‌ای علم و فنی است که با پیش‌بینی، شناسایی، ارزیابی و کنترل عوامل زیان‌آور شغلی، در جهت تأمین، حفظ و ارتقاء بالاترین سطح سلامت جسمانی، روانی و اجتماعی کارکنان تمام مشاغل تلاش می‌کند. مسئولیت نظارت بر اجرای برنامه‌ها و طرح‌های بهداشت حرفه‌ای در محیط‌های کاری کشور به عهده مرکز سلامت محیط و کار وزارت بهداشت، درمان و آموزش پزشکی است و از مهم‌ترین سیاست‌های اصلی بهداشت حرفه‌ای در ایران تحقق اهداف عالی بهداشتی اشاره شده در قانون اساسی کشور و تأمین، حفظ و ارتقاء سطح سلامت و کیفیت نیروی انسانی جهت دستیابی به توسعه پایدار مندرج در سند چشم‌انداز توسعه فرهنگی، اقتصادی و اجتماعی کشور و نقشه جامع علمی در بخش سلامت است. بر اساس آمارهای منتشره از مرکز آمار ایران، بالغ بر ۲۰ میلیون نفر شاغل در بیش از ۳ میلیون واحد شغلی در حال فعالیت هستند که از این تعداد، عمدتاً ۴۵ درصد نیروی کار در بخش‌های خدماتی، ۳۰ درصد در بخش کشاورزی و ۲۵ درصد در بخش‌های صنعتی شاغل هستند که به شکل‌های مختلف در معرض عوامل زیان‌آور بهداشتی ناشی از فعالیت کاری قرار دارند.

اندازه‌گیری مواجهه با عوامل زیان‌آور محیط کار، پیش‌نیاز برنامه‌های مهمی چون تدوین و اجرای برنامه‌های کنترل عوامل زیان‌آور محیط کار، استقرار سیستم‌های مدیریت ایمنی و بهداشت حرفه‌ای در محیط‌های کار (ISO45001)، معاینات شغلی بدو استخدام و دوره‌ای، تعیین صفت سخت و زیان‌آوری مشاغل، آموزش‌های بهداشت حرفه‌ای به شاغلین و در نهایت انتخاب و استفاده بهینه از وسایل حفاظت فردی است. پس از اندازه‌گیری‌های انجام شده برای ارزیابی نتایج، نیاز به معیارهای قضاوت خواهد بود. لذا تدوین حدود مجاز ملی برای آلاینده‌های محیط کار امری لازم و اجتناب‌ناپذیر است تا ضمن توصیه‌های لازم ضوابط مشخص و واحدی برای کنترل عوامل زیان‌آور محیط کار در اختیار ارائه کنندگان خدمات بهداشت حرفه‌ای، کارفرمایان، صاحبان مشاغل و صنایع و کارکنان قرار گیرد.

از سال ۱۳۷۰ در راستای صیانت از سلامت شاغلین، وزارت بهداشت با جلب مشارکت گروهی از متخصصین بهداشت حرفه‌ای کشور و بر مبنای منابع علمی معتبر بین‌المللی و در نظر گرفتن ملاحظات بومی، برای اولین بار اقدام به تدوین حدود مجاز مواجهه شغلی نموده است. در طول ده‌های گذشته

مراکز و سازمان‌های قانونی و تحقیقاتی متعددی در کشورهای مختلف، حدود مجاز مواجهه شغلی را به صورت راهنما و کتاب ارائه نموده‌اند که عمدتاً در کشورهای مختلف دنیا مورد پذیرش قرار گرفته و یا مبنایی برای تدوین استاندارد ملی بوده است.

پس از تعیین و ابلاغ حدود مجاز مواجهه شغلی و بعد از دوره‌های زمانی مشخص به دلایلی از جمله تغییر قوانین بین‌المللی یا ملی، دعاوی قضایی، تقاضای جامعه، تغییر و اصلاح فرایندهای تولید و سطح فناوری، اهمیت روزافزون معضلات جهانی نظیر مسائل زیست‌محیطی، ارتقاء سطح دانش و مهارت‌های علمی در زمینه روش‌ها و فنون آزمایشگاهی، ارتقاء سطح فنون آماری مورد استفاده به ویژه در مطالعات اپیدمیولوژی، افزایش ارتباطات و تبادل اطلاعات در بعد جهانی، تفاوت‌ها در قابلیت تحمل ریسک و سهولت دسترسی به نتایج داده‌های مربوط به حدود مجاز مواجهه شغلی سایر کشورها، لازم است که این حدود بر اساس تغییرات و اصلاحات مورد اشاره بازنگری شده و به‌روز رسانی شوند. بررسی‌ها نشان می‌دهد حدود مجاز مواجهه شغلی با عناوین متنوع در کشورهای مختلف در دوره‌های زمانی بین ۳ الی ۵ سال بازنگری می‌شوند. با توجه به لازم الاجرا بودن این حدود مجاز در کشور، مطابق تبصره یک ماده واحده قانون اصلاح بند ۲ ماده ۱ قانون تشکیلات و وظایف وزارت بهداشت، ماده ۸۵ قانون کار و سایر مقررات اشاره شده در بخش مستندات قانونی و استفاده از آن توسط کارشناسان، متخصصین و محققین به عنوان معیار قضاوت و تصمیم‌گیری در مورد سهم و نقش عوامل زیان آور شغلی در مدیریت ریسک محیط کار، اهمیت به روز رسانی آن دو چندان می‌گردد.

ویرایش‌های قبلی منتشر شده حدود مجاز مواجهه شغلی (OEL) در کشور مربوط به سال‌های ۱۳۷۴، ۱۳۸۲، ۱۳۹۱ و ۱۳۹۵ بوده است و اینک ویرایش پنجم آن (۱۴۰۰) ارائه می‌گردد.

به منظور تهیه ویرایش پنجم در گام نخست، بروز رسانی نسخه چهارم بر مبنای نسخه TLV-2021 منتشره توسط ACGIH در مرکز سلامت محیط و کار انجام شد. سپس یک فراخوانی عمومی با هدف ایجاد فرصت برابر همکاری و اعلام نظر برای کلیه متخصصین و افراد خبره علمی، اجرایی و صنعتی انجام شد. در مرحله بعد نظرات حدود ۶۰ نفر از متخصصان درباره نسخه پیش‌نویس اولیه اخذ گردید و کارگروه‌های تدوین حدود مجاز مواجهه شغلی با عضویت متخصصین و افراد خبره و با سابقه با رعایت سهم نسبی تخصص‌های مورد نیاز تشکیل شد که شامل کارگروه: عوامل شیمیایی، سم‌شناسی و

نشانگرهای زیستی، عوامل بیولوژیکی، عوامل فیزیکی و ارگونومی تشکیل گردید. وظیفه اعضاء کمیته بررسی مستندات داخلی و بین‌المللی و ارائه نقطه نظرات در خصوص حدود مجاز مواجهه شغلی با عوامل زیان‌آور فیزیکی، شیمیایی و ریسک فاکتورهای ارگونومی ترجمه شده و انطباق آن با شرایط کشور از نظر داشتن قابلیت اجرا و مقررات جاری بوده است. اعضای کارگروه‌های مذکور شامل اعضای هیئت علمی با رشته‌های مرتبط دانشگاهی، نمایندگان از کارشناسان و بازرسان با تجربه وزارت بهداشت و نیز کارشناسان و خبرگان بخش صنعت و سازمان‌های ذی‌نفع بوده‌اند. مرکز سلامت و محیط و کار وزارت بهداشت و درمان وظیفه ترجمه متن، راهبری و هماهنگی‌های لازم بین کارگروه‌ها و جمع‌بندی نتایج کار را عهده‌دار بوده است.

تدوین حدود مجاز مواجهه شغلی عوامل زیان‌آور باید اساساً منطبق بر پژوهش‌های فراگیر و مستمر باشد. اما اغلب، محدودیت‌های تحقیقاتی و ملاحظات اجرایی این اجازه را نمی‌دهد که با موضوع، رویکردی کاملاً پژوهش‌محور داشت. تجربیات کشورهای پیشرو و سازمان‌های فراملیتی نیز به‌طور مطلق منطبق و متکی بر پژوهش‌های خود آنان نیست بلکه با بهره‌گیری از نتایج کار محققین در سراسر دنیا و تجربیات میدانی و اجرایی و با در نظر گرفتن ملاحظات محلی حدود مجاز را برای عوامل زیان‌آور تدوین و منتشر می‌کنند. منبع اصلی در ویرایش‌های قبلی و اخیر کتاب حدود مجاز مواجهه کشور اقتباسی و با محوریت راهنمای حدود مجاز مواجهه از انتشارات ACGIH بوده است. این راهنما صراحت دارد که در حدود مجاز تعیین شده صرفاً ملاحظات اثر بر سلامت عوامل زیان‌آور مدنظر قرار گرفته است و ملاحظات اقتصادی و فناوری و قانونی و ویژگی‌های بومی کشورها در آن لحاظ نشده است. بدین جهت در سال ۱۳۹۸ مرکز سلامت محیط و کار وزارت بهداشت تصمیم گرفت که با رعایت سه رویکرد: اقتباس، پژوهش‌محوری و اجماع علمی صاحب‌نظران به بازنگری حدود مجاز مواجهه شغلی پردازد. در حال پایه اصلی تدوین ویرایش جدید، با رعایت قالب اصلی ویرایش‌های قبلی کتاب حدود مجاز مواجهه شغلی بوده است و با در نظر گرفتن موارد زیر تدوین گردید:

- کتاب "حدود مجاز مواجهه شغلی" ویرایش چهارم، انتشار سال ۱۳۹۵
- استفاده از فهرست آخرین حدود مجاز شغلی سازمان‌های: OSHA, NIOSH, ACGIH
- استانداردهای اتحادیه اروپا و حدود مجاز کشورهای ژاپن
- استفاده از منابع علمی نو و معتبر بین‌المللی و نتایج آخرین مطالعات در کشورهای دیگر.
- بهره‌گیری از یافته‌ها و مدل‌های میدانی از مطالعات کاربردی توسط محققان داخلی

- استفاده از پایگاه‌های اطلاعات معتبر بین‌المللی.
- در نظر گرفتن شرایط اقتصادی، فناوری، اجتماعی و راهبردهای مصوب بالادستی کشور.
- در نظر گرفتن وسعت و خصوصیات جامعه کارگری در مواجهه با عامل زیان‌آور.
- در نظر گرفتن پیمان‌ها و قوانین ملی و بین‌المللی مرتبط.
- در نظر گرفتن مأموریتها و چشم‌اندازهای متفاوت متاثر از مسئولیتهای مشترک با سازمان‌های بین‌المللی و بین‌دولتها

کتاب حاضر تحت عنوان "حدود مجاز مواجهه شغلی" می‌تواند به‌عنوان مبنایی برای سالم سازی محیط کار و تأمین سلامت شاغلین مورد استفاده متخصصین بهداشت حرفه‌ای قرار گیرد. بنابراین استفاده و تفسیر حدود مجاز مزبور، محدود به کسانی است که دانش لازم را برای آن آموخته باشند و از محدودیت‌هایی که ممکن است در حالات مختلف عملی پدید آید آگاهی داشته و بتوانند تفسیر صحیحی از تطابق این حدود مجاز با آلودگی محیط کار به دست آورند. مطالعه اسناد و مدارکی که بر پایه آن حدود مجاز وضع گردیده می‌تواند راهنمای خوبی در این زمینه باشد. جهت استفاده از این کتاب لازم است مقدمه هر بخش را به‌دقت مطالعه و در موارد ضروری با متخصصین مربوطه مشورت نمایند. بدیهی است که مسئولیت عواقبی که از کاربرد غیر صحیح این حدود مجاز به وجود آید و یا احیاناً مربوط به حالات استثنایی و بسیار نادر باشد به عهده مرکز سلامت محیط و کار نخواهد بود. کتاب «حدود مجاز مواجهه شغلی» هر دو تا سه سال یکبار مطابق با مقتضیات و اولویت‌های کشوری مورد تجدید نظر قرار می‌گیرد. لذا کلیه اسناد و مدارک به‌دست‌آمده در ارتباط با تأیید یا رد موارد اعلام شده مورد بررسی قرار خواهد گرفت و در صورت تأیید در چاپ بعدی ملحوظ خواهد شد. رعایت حدود مجاز اعلام شده در این کتاب برآوردی از وضعیتی است که در آن شرایط اختلال فیزیولوژیک یا بیماری مشهودی برای شاغلین در محدوده‌های اعلام شده حادث نگردد. لیکن باید توجه داشت که شرایط جسمانی و زمینه‌های فردی شاغلین متفاوت است و این حدود بیان‌کننده مرز حقیقی بین سلامت و خطر نیست به همین منظور در اغلب موارد حد مراقبت نیز تعریف گردیده است. به نظر می‌رسد اگر شاغلین روزانه ۸ ساعت و ۴۰ ساعت کار هفتگی با حدود تعیین‌شده مواجهه داشته باشند با سطح اطمینان قابل قبولی برای سنوات کاری و بعد از آن سلامت آنان تأمین می‌گردد.

کتاب بازنگری شده حاضر، حاصل بیش از دو سال کار مداوم و پی‌گیر مرکز سلامت محیط و کار با مشارکت اعضاء کارگروه‌های علمی مرتبط بوده است که به جامعه متخصصین و شاغلین پر تلاش



کشور تقدیم می‌گردد و امید است مورد توجه و عنایت خداوند متعال قرار گیرد. از کلیه همکاران محترم استدعا داریم که نظرات اصلاحی و پیشنهادی خود را به مرکز سلامت محیط و کار، وزارت بهداشت، درمان و آموزش پزشکی به آدرس تهران، شهرک قدس، میدان قدس، بلوار شهید فرحزادی، خیابان ایوانک شرقی، وزارت بهداشت و درمان، ارسال نمایند. این نظرات می‌تواند شامل اصلاح توضیحات علمی کتاب و پیشنهاد تعدیل یا ایجاد حدود مجاز عوامل زیان‌آور باهدف بومی سازی انجام شود. خواهشمند است نظرات خود را بصورت خلاصه‌ی مدیریتی، پیشنهادات، دلایل توجیهی (حداکثر در ۱۰ صفحه) و منابع مورد استفاده به صورت پیوست ارسال نمایید. نظرات واصله در کارگروه تخصصی مربوطه بررسی و در صورت تصویب، در نسخه بلافاصل بعدی ارائه می‌گردد. نظرات مصوبی که امکان تحقق آن‌ها در بازه کوتاه فراهم نیست در صورت تصویب و قابل اجرا بودن در نسخه‌های آتی ارائه خواهد شد.

**دکتر احمد جنیدی جعفری**  
**رییس مرکز سلامت محیط و کار**

## بخش اول: حدود مجاز مواجهه شغلی با عوامل شیمیایی

### مقدمه

در این فصل حدود مجاز مواجهه شغلی عوامل زیان آور شیمیایی به همراه مطالب تکمیلی مفید جهت بیان بهتر واژه‌های اختصاصی و تعاریف و کاربرد هر یک از آن‌ها ارائه می‌شود. حد مجاز مواجهه بایستی توسط کارشناسان و متخصصان بهداشت حرفه‌ای مورد استفاده قرار گیرد. این حدود باهدف ارزیابی و سطح کنترل مخاطرات محیط‌های کاری تعیین شده است و نباید در موارد دیگر مثل ارزیابی و کنترل آلودگی هوای مناطق شهری، روستایی یا زیست‌محیطی مورد استفاده قرار گیرند. همچنین از این حدود نباید برای برآورد پتانسیل میزان زیان‌آوری مواجهه مداوم و بی‌وقفه یا دوره‌های کاری طولانی مدت استفاده نمود. از دیگر موارد ممنوعیت، استفاده از حدود مجاز برای اثبات یا رد وجود یک عارضه یا بیماری در شاغلین است. حد مجاز مواجهه شغلی تعیین شده برای عوامل شیمیایی بسته به نوع حد، تعاریف و کاربردهای ویژه دارد. با تأمین شرایط مناسب در محیط کار و اعمال اقدامات کنترلی که منجر به کاهش مواجهه شاغلین با عوامل شیمیایی با غلظت کمتر از حدود مجاز مواجهه آن‌ها شود، انتظار می‌رود اثرات سوء کوتاه مدت و بلندمدت ناشی از این عوامل در شاغلین ایجاد نگردد. به دلایل مختلف از جمله تفاوت در حساسیت و آسیب‌پذیری افراد، ممکن است بخش کوچکی از شاغلین در اثر مواجهه با مقادیر معادل و یا حتی کمتر از حد تعیین شده دچار عوارض جزئی، بیماری یا عارضه جدی و تشدید یا پیشرفت عوارض و بیماری‌های قبلی شوند. در این موارد، متخصصین طب کار بایستی این گروه از افراد را شناسایی و تحت مراقبت ویژه قرار دهند. بنابراین هرچند ملاحظات کافی برای تدوین این حدود مجاز اعمال شده است اما باید در نظر داشت که حدود تعیین شده مرز قطعی بین محیط کار سالم و پتانسیل مواجهه شغلی با مواد شیمیایی نیست و همواره باید جانب احتیاط را مراعات نمود و بر این اساس عقل و منطق حکم می‌کند که غلظت تمام آلاینده‌های هوای محیط کار در پایین‌ترین سطح ممکن کنترل شود.

علاوه بر حساسیت‌های فردی عوامل دیگری نیز می‌توانند در مواجهه با غلظت‌های برابر یا کمتر از حد مجاز مواجهه شغلی در بروز اثرات سوء بر سلامتی مؤثر باشند که از آن جمله می‌توان خصوصیات

ارثی و مادرزادی، سن، عادات فردی، استعمال سیگار، مواد مخدر، آلودگی هوا، درمان‌های دارویی و مواجهه‌های قبلی با مواد شیمیایی را نام برد. استعمال دخانیات می‌تواند سیستم‌های بدن را در برابر مواد سمی تضعیف نموده و نیز باعث تشدید اثرات بیولوژیک مواد شیمیایی موجود در محیط کار شود.

منابع اصلی که در تعیین این حد مجاز مواجهه شغلی مورد استفاده و استناد قرار گرفته‌اند عبارت‌اند از: اطلاعات حاصل از تجارب محیط کار، مطالعات تجربی بر روی انسان، حیوانات و یا ترکیبی از منابع مذکور، استفاده از حدود مجاز برخی از کشورها و سازمان‌های معتبر که در مقدمه کتاب آمده است. بر این اساس مبنای تعیین حد مجاز شغلی برای مواد شیمیایی مختلف متفاوت است و بعلاوه در تعیین آن برای برخی مواد، پیشگیری از بیماری یا عارضه‌ای خاص موردنظر بوده و در مواردی نیز حالاتی نظیر: تحریک، تخدیر، آزاردهندگی و استرس‌زایی مبنای تعیین حد مجاز شغلی قرار گرفته‌اند. در ویرایش پنجم حدود مجاز مواجهه عوامل شیمیایی، ۱۸ ماده شیمیایی به فهرست قبلی اضافه شده است که برگرفته از حدود مجاز مواجهه برخی از سازمان‌های معتبر یا حدود ملی برخی از کشورها است. با توجه به آنکه مبنای تعیین حدود برای برخی از مواد به‌طور دقیق مشخص نشده یا در دسترس نبوده لذا در ستون مربوط به مبنای تعیین حدود این مواد مطلبی ارائه نشده است و این مواد به پیوست این بخش منتقل شده‌اند. در ضمن در تدوین این حدود سعی شده است که علاوه بر اثرات و عوارض عوامل شیمیایی، شرایط و محدودیت‌های فنی، اقتصادی و قابلیت‌های اجرائی نیز در نظر گرفته شوند. به همین دلیل جدول حدود تماس شغلی عوامل بیماری‌زا در دو جدول مجزای حدود الزام آور در متن اصلی و حدود توصیه شده در پیوست قرار داده شده است.

به دلیل تفاوت‌های موجود در کیفیت و کمیت اطلاعات مورد استفاده برای تعیین حد مجاز مواجهه شغلی مواد مختلف، ارقام تعیین شده دارای دقت یکسانی نیستند. لذا جهت تعیین مقدار دقیق حد مجاز مواجهه باید جدیدترین و مطمئن‌ترین مستندات و اطلاعات مورد استفاده قرار گیرد. این موضوع باید همواره به اطلاع مرکز سلامت محیط و کار وزارت بهداشت، درمان و آموزش پزشکی رسانده شود تا در بازنگری‌های بعدی حدود مجاز مواجهه شغلی مورد استناد قرار گیرد.

## تعریف حدود مجاز مواجهه شغلی

حدود مجاز مواجهه شغلی<sup>۱</sup> (OELS) به غلظت آلاینده‌های هوا برد مواد شیمیایی اشاره دارد و شرایطی را بیان می‌کند که اگر کارگران به‌طور مداوم و به شکل روزانه در طول مدت‌زمان سنوات کاری خود با آن مواجهه داشته باشند، تقریباً همه آن‌ها از تأثیرات زیان‌آور این مواد مصون خواهند ماند.

تمامی کسانی که از (OELS) استفاده می‌کنند، باید همواره به آخرین مستندات و اطلاعات مربوط به آن مراجعه کنند و از درک صحیح مبانی حدود مجاز مواجهه شغلی و اطلاعاتی که در تدوین این حدود به کار گرفته شده است اطمینان حاصل نمایند. ذکر این نکته ضروری است که کمیت و کیفیت اطلاعات ارائه شده برای هر ماده شیمیایی در طول زمان تغییر خواهد کرد. به‌طور کلی، نمی‌توان تصور کرد که مواد شیمیایی با OELS برابر (مقادیر عددی مشابه)، دارای اثرات سمی و بیولوژیکی مشابه می‌باشند. به علاوه نمی‌توان بر اساس تشابه ساختار فیزیکی و یا شیمیایی دو ماده برای آنها سمیت مشابه در نظر گرفت.

در این کتاب OELS فهرست شده برای هر ماده شیمیایی، شامل غلظت هوا برد این مواد بر حسب قسمت در میلیون (PPM) یا میلی‌گرم بر مترمکعب ( $\text{mg}/\text{m}^3$ ) و اثرات قطعی که توسط هر ماده ایجاد می‌شود می‌باشد. در واقع، این اثرات قطعی مبنای اصلی برای تدوین OELS آن ماده هستند.

باید توجه داشت که تفاوت‌های فراوانی در میزان پاسخ‌های زیستی به یک ماده شیمیایی خاص وجود دارد که ممکن است به غلظت هوا برد آن ارتباطی نداشته باشد. به عبارت دیگر، OELS مرز مشخصی برای قضاوت درباره محیط‌های کاری سالم و ناسالم و یا نقطه‌ای را که این مواد در آن باعث اختلال در سلامتی کارکنان می‌شوند را نشان نمی‌دهد.

بنابراین حدود مجاز مواجهه شغلی نمی‌توانند به شکل مطلق کارگران را در برابر مخاطرات مواجهات شغلی با مواد شیمیایی محافظت کنند. بعضی از افراد ممکن است در زمان مواجهه با غلظت‌هایی از یک ماده شیمیایی در حد OEL و یا حتی مقادیری کمتر از OEL دچار ناراحتی یا عوارض شدید شوند.

حساسیت بیش از حد به یک ماده شیمیایی ممکن است در اثر عوامل مختلفی مانند: سن، جنسیت، خصوصیات ژنتیکی (استعداد ابتلا به یک بیماری)، سبک زندگی (رژیم غذایی، کشیدن سیگار، سوء مصرف الکل و مواد مخدر)، مصرف داروها، بیماری‌های زمینه‌ای (تشدید و وخامت آسم و بیماری‌های قلبی و عروقی)، آلودگی هوا و مواجهه‌های قبلی با مواد شیمیایی افزایش یابد.

شایان ذکر است که برخی از افراد ممکن است به واسطه مواجهه‌های قبلی (حساس شدن) با یک یا چند ماده شیمیایی، در مواجهه‌های بعدی با این مواد، حساسیت و عوارض بیشتری را از خود بروز دهند. حساسیت به اثرات یک ماده شیمیایی ممکن است در طول دوره‌های متفاوت رشد جنین و دوره بارداری تغییر کند.

همچنین، انجام کار در سطوح مختلف (برای مثال انجام کار سبک یا کار سنگین) یا ورزش کردن و فعالیت بدنی (وضعیت‌هایی که در طی انجام آن‌ها فعالیت‌های قلبی - ریوی افزایش پیدا می‌کند) ممکن است باعث ایجاد تغییراتی در میزان حساسیت افراد شوند. علاوه بر این، تغییرات دمایی (سرد شدن و گرم شدن شدید هوا) و رطوبت نسبی نیز می‌توانند واکنش افراد نسبت به ماده سمی را تغییر دهند. بنابراین، با توجه به اینکه عوامل متعددی ممکن است پاسخ‌های بیولوژیکی افراد را تغییر دهند، مستندات مربوط به هر یک از OELS داده شده باید همواره مورد کارشناسی قرار گیرد.

اگرچه OELS معمولاً به‌مواجهه با غلظت‌های هوا برد مواد شیمیایی اشاره دارند، تماس‌های پوستی که ممکن است در حین انجام کار اتفاق بیفتد نیز باید مورد توجه قرار گیرند.

به‌طور کلی، حد مجاز مواجهه شغلی عوامل شیمیایی در چهار دسته طبقه‌بندی شده‌اند:

متوسط وزنی-زمانی<sup>۱</sup> (TWA)، حد مواجهه کوتاه مدت<sup>۲</sup> (STEL)، سقفی<sup>۳</sup> (C) و حد مجاز سطح<sup>۴</sup> (SL).

1 Time-Weighted Average (TWA)

2 Short-Term Exposure Limit (STEL)

3 Ceiling (C)

4 Surface Limit (SL)

برای اکثر مواد شیمیایی، حد متوسط وزنی- زمانی به تنهایی یا همراه با حد مجاز مواجهه کوتاه مدت ارائه شده است. برای برخی از مواد شیمیایی (مانند گازهای محرک) نیز فقط حد مجاز مواجهه کوتاه مدت (STEL) یا حد مجاز مواجهه سقفی (C) کاربرد دارد. اگر میزان مواجهه شاغلین از هر یک از این چهار حد تجاوز کند، احتمال آسیب رسانی ناشی از آن عامل شیمیایی وجود خواهد داشت.

**حد مجاز شغلی - متوسط وزنی، زمانی (OEL-TWA):** عبارت است از متوسط غلظت مجاز ماده شیمیایی در ۸ ساعت کار روزانه و ۴۰ ساعت کار در هفته به طوری که مواجهه مستمر و روز به روز با این مقدار تقریباً در کلیه کارگران باعث ایجاد عارضه نامطلوبی نگردد مشروط بر آنکه فاصله زمانی بین پایان ۸ ساعت کار و شروع مجدد آن کمتر از ۱۶ ساعت نباشد و در این مدت با همان مواد شیمیایی یا عوامل تشدید کننده اثرات آنها مواجه نداشته باشند. گمان می رود دستگاههای دفاعی بدن بتوانند سموم حاصل از ۸ ساعت کار را دفع و یا بوسیله پدیده های بیولوژیکی خنثی نمایند. بایستی در نظر داشت که اگر چه در برخی از موارد محاسبه غلظت متوسط هفتگی (به جای یک روز کاری) ممکن است مناسب باشد، اما حدود تعیین شده با شرط ۸ ساعت کار روزانه می باشد و بایستی متوسط غلظت روزانه با حدود تعیین شده مورد مقایسه قرار گیرد.

**حد مجاز مواجهه کوتاه مدت (OEL-STEL):** حد مجاز مواجهه کوتاه مدت عبارت است از حد مجاز مواجهه بر مبنای میانگین وزنی - زمانی ۱۵ دقیقه ای با یک ماده شیمیایی که در هیچ دوره ۱۵ دقیقه ای از یک نوبت کاری نباید غلظت آن ماده از این حد بیشتر باشد، حتی اگر میانگین مواجهه ۸ ساعته شاغلین کمتر از OEL-TWA آن ماده باشد. OEL-STEL غلظتی از یک ماده شیمیایی است که کارگران می توانند برای کوتاه مدت با غلظت های کمتر از آن به طور مداوم مواجه داشته باشند بدون آنکه عوارض زیر را ایجاد کند:

(۱) تحریک

(۲) آسیب های بافتی مزمن یا غیر قابل برگشت

(۳) اثرات سمی وابسته به میزان دوز

۴) رخوت و خواب‌آلودگی، به حدی که احتمال ایجاد آسیب بر اثر حادثه را افزایش دهد، یا توانایی فرد را برای دور شدن از عامل حادثه‌ساز مختل سازد و یا کارایی وی را به‌طور قابل‌ملاحظه‌ای کاهش دهد.

در صورتی که میانگین وزنی- زمانی روزانه مواجهه کارکنان بیشتر از حد مجاز باشد، OEL-STEL لزوماً نمی‌تواند آنان را در برابر اثرات مذکور حفاظت کند.

معمولاً OEL-STEL به‌عنوان مکمل آن دسته از حدود مجاز بر مبنای OEL-TWA به حساب می‌آیند که علاوه بر اثرات مزمن دارای اثرات حاد شناخته شده نیز هستند. با این وجود، ممکن است OEL-STEL به‌عنوان یک حد و راهنمای کاملاً مجزا و مستقل قلمداد شود.

زمان مواجهه شغلی با غلظت‌های بین TWA و STEL نباید از ۱۵ دقیقه تجاوز کند. این دوره زمانی مواجهه ۱۵ دقیقه‌ای می‌تواند حداکثر تا ۴ مرتبه در طول ۸ ساعت کار مداوم تکرار شود، مشروط بر آنکه فاصله بین دو دوره ۱۵ دقیقه‌ای کمتر از ۶۰ دقیقه نباشد. در صورتی که اثرات بیولوژیکی مشاهده شده ناشی از مواجهه با عوامل شیمیایی در بازه‌های زمانی دیگری اتفاق بیفتند، ممکن است میانگین وزنی- زمانی در بازه‌هایی به غیر از ۱۵ دقیقه توصیه شود.

**حد مجاز مواجهه شغلی سقفی (OEL-C):** عبارت است از غلظتی از ماده شیمیایی که مواجهه شغلی بیش از آن حد حتی برای یک لحظه نیز مجاز نیست. اگر سنجش لحظه‌ای غلظت ماده شیمیایی (برای مقایسه با OEL-C) امکان پذیر نباشد، نمونه‌برداری باید در حداقل زمانی کافی انجام شود تا مواجهه معادل با حد مجاز سقفی یا بیشتر از آن تشخیص داده شود.

برای برخی مواد مانند گازهای محرک فقط حد مجاز سقفی کاربرد دارد و برای سایر مواد می‌توان بر حسب اثرات فیزیولوژیک آنها از یک یا دو حد مجاز استفاده نمود. این اعتقاد وجود دارد که حدود مجاز مواجهه شغلی که مبتنی بر تحریکات فیزیکی تعیین شده‌اند، نباید کم اهمیت‌تر از حدود مجاز مواجهه مبتنی بر آسیب‌های فیزیکی در نظر گرفته شوند. شواهد روزافزونی نشان می‌دهد که تحریک

فیزیکی ممکن است شروع کننده، افزایش دهنده یا تسریع کننده اثرات بهداشتی زیان آور از طریق برهمکنش با سایر عوامل شیمیایی یا بیولوژیک یا از طریق سازوکارهای دیگر باشد.

**حد مجاز مواجهه شغلی بر روی سطوح (OEL-SL):** غلظتی از مواد شیمیایی بر روی سطوح تجهیزات و وسایل محل کار که در صورت تماس های مستقیم یا غیرمستقیم با آن، احتمال ایجاد اثرات زیان آور وجود ندارد. نظر بر آن است که OEL-SL به عنوان تکمیل کننده حدود مجاز مواجهه شغلی هوابرده، به ویژه در خصوص موادی که عوارض پوستی (با نماد Skin)، حساسیت زایی پوستی (با نماد DSEN) و یا حساسیت زایی تنفسی (با نماد RSEN) ایجاد می کنند، مورد استفاده قرار می گیرد تا بتوان معیارهای کمی را جهت ایجاد غلظت های قابل قبول بر روی سطوح، بر حسب  $mg/100cm^2$  فراهم کرد. برای اثرات سیستمی که دارای نماد پوست (Skin) هستند، OEL-SL اغلب با میزان دوزی که توسط OEL-TWA برای مدت زمان ۸ ساعت ارائه شده است مطابقت دارد، مگر آنکه داده های ویژه ای در دسترس باشند که ارتباط غلظت نمونه های مواد شیمیایی برداشته شده از روی سطوح را با اثرات زیان آور این مواد نشان دهند.

برای برخی از مواد حساسیت زای پوستی، حد مجاز بر روی سطوح ممکن است با استفاده از برآورد توان و قدرت آسیب زایی آن ماده و با استفاده از نتایج مطالعات حیوانی، مانند غلظت مؤثری که می تواند باعث افزایش سه برابری تکثیر لنفوسیت ها (EC3) شود، با به کارگیری یک ضریب تصحیح مناسب، تعیین شود.

همچنین برای سایر عوامل حساسیت زا مانند برخی از حساسیت زا های ریوی که باعث ایجاد حساسیت از طریق تماس پوستی می شوند، ممکن است برای تکمیل نتایج به دست آمده از ارزیابی سطوح و هوابردهای موجود، نیاز به نظرات و قضاوت افراد خبره باشد.

**مواجهه های پیشینه:** بنا بر توصیه کمیته تعیین حدود آستانه مجاز مواجهه شغلی، در صورت وجود داده های تأیید کننده، باید ملاحظات را در خصوص OEL-STEL در نظر گرفت. برای بسیاری از



موادی که OEL-TWA دارند، OEL-STEL وجود ندارد. با این وجود، مواجهه‌های بیشینه‌ی کوتاه‌مدت که بالاتر از OEL-TWA هستند، باید به شکل مؤثری کنترل شوند، حتی اگر OEL-TWA، ۸ ساعته به‌دست آمده در محیط کار، پایین‌تر از مقادیر توصیه شده باشد.

مواجهه‌های کوتاه مدت با غلظت‌های بالا به این دلیل محدود می‌شوند که از ایجاد عوارض حاد و سریعی که ممکن است در نتیجه مواجهه‌های قله‌ای زودگذر در طول نوبت کاری ایجاد شود، جلوگیری شود.

از آنجایی که عوارض مذکور ممکن است چند بار در طول متوسط وزنی زمانی ۸ ساعته اتفاق بیفتند، شرط احتیاط آن است که مواجهه‌های بیشینه محدود شوند (حتی اگر هنوز مستند نشده باشند). بنابراین برای آن دسته از موادی که OEL-STEL ندارند، حدود مجاز مواجهه کوتاه‌مدت پیش‌فرض زیر اعمال می‌شود:

افزایش موقتی میزان مواجهه‌های کارگران می‌تواند تا ۳ برابر میزان OEL-TWA باشد به شرطی که بیشتر از ۱۵ دقیقه و بیشتر از ۴ مرتبه با فاصله یک‌ساعته در طول یک روز کاری نباشد.

زمانی که بر مبنای TWA، ۱۵ دقیقه سنجیده می‌شود تحت هیچ شرایطی دامنه نوسانات مواجهه کارگر نباید بیشتر از ۵ برابر میزان OEL-TWA باشد.

همچنین میزان TWA، ۸ ساعته نباید از میزان یک دوره کاری ۸ ساعته فراتر رود.

توضیحات ارائه شده در مورد محدود کردن مواجهه‌های بیشینه در مقادیر بالاتر از OEL-TWA مشابه OEL-STEL است و هردوی آن‌ها بیانگر محدودیت تماس ۱۵ دقیقه‌ای هستند. هدف مورد نظر یکپارچه سازی این رویکردها برای به حداقل رساندن چندگانگی در فرایند انتخاب و استفاده از راهنماهای مختلف و نیز حصول اطمینان از حفاظت کارگران می‌باشد.

با وجود آنکه مباحث کامل تئوری و ویژگی‌های توزیع لگ نرمال فراتر از اهداف این بخش است لذا فقط توصیف مختصری از واژه‌های مهم ارائه شده است. در توزیع لگ نرمال باید از میانگین هندسی و انحراف معیار هندسی استفاده نمود. در این توزیع شاخص تمایل مرکزی عبارت از آنتی لگاریتم

میانگین لگاریتم مقادیر نمونه‌ها است. این توزیع دارای چولگی بوده و میانگین هندسی آن همیشه کوچکتر از میانگین حسابی و مقداری است که بستگی به انحراف معیار هندسی (sdg) دارد. در توزیع لگ نرمال، انحراف معیار هندسی، معادل آنتی لگاریتم انحراف معیار لگاریتم مقادیر نمونه است. در این توزیع ۶۸٫۲۶٪ مقادیر نمونه‌ها، بین  $sdg/mg$  و  $sdg \times mg$  قرار می‌گیرند.

راهنمای مواجهه‌های بیشینه (که قبلاً با عنوان محدوده‌های نوسان از آن یاد می‌شد) منحصراً بر اساس ملاحظات آماری تدوین شده است. برای مثال اگر مقادیر حدود مجاز مواجهه کوتاه مدت برای فرآیندی که به خوبی کنترل شده دارای انحراف معیار هندسی ۲ باشد، ۵٪ از کل مقادیر فراتر از ۳/۱۳ برابر میانگین هندسی خواهند بود.

فرآیندهایی که تغییرات بیشتری را نشان می‌دهند، به خوبی تحت کنترل نیستند و باید مجدداً تلاش‌های لازم برای کنترل شرایط اعمال شود. مقادیر بیشتر مواجهه، همچنین باعث افزایش احتمال ایجاد اثرات حاد خواهند شد. به اثراتی که ممکن است درجایی که OEL-TWA مبنای پیشگیری از اثرات مزمن است، اشاره‌ای به آن‌ها نشده باشد. فاکتور مواجهه بیشینه، حداکثر تا ۵ نیز بیانگر نگرانی در مورد اثرات نامطلوب بر سلامتی می‌باشد. محدود کردن مواجهات بیشینه، احتمال فراتر رفتن از مقدار OEL-TWA را کاهش می‌دهد.

هنگامی که نمونه‌های اولیه نشان‌دهنده مواجهه‌های بیشینه‌ی بیش از مقادیر پیشنهاد شده هستند، ارزیابی‌های دقیق‌تری نیاز خواهد داشت. مخصوصاً این مسئله وقتی جدی‌تر می‌شود که از برنامه کاری غیرمعمول استفاده می‌شود. قاعده‌ای که در اصطلاح به "قانون ۳ در ۵" معروف شده است، همان‌طور که در بالا توضیح داده شد، باید به‌عنوان یک قاعده تجربی و یک روش پیشگیرانه و کاربردی در نظر گرفته شود. چنانچه در برخی از محیط‌های متداول کاری، انحراف معیار هندسی بیشتر از عدد ۲ و توزیع داده‌ها مشخص باشد و چنانچه ریسک اثرات زیان‌بار بهداشتی افزایش نیافته باشد، ممکن است بتوان راهنمای مواجهه‌های بیشینه‌ی توصیه‌شده را بر اساس داده‌های به‌دست‌آمده از محیط کار مشخص و اثرات بهداشتی ماده مورد نظر، اصلاح نمود.

همچنین باید به برنامه‌های کاری غیرمعمول توجه ویژه‌ای شود و اینکه آیا موارد مرتبط با مواجهه‌های بیشینه باید درباره‌ی OEL-TWA اعمال شود (مثلاً، اگر نگرانی در مورد غلبه داشتن اثرات حاد بر سلامتی وجود دارد) یا OEL-TWA تصحیح شده (مثلاً، اگر نگرانی در مورد تجاوز از حد OEL-TWA تنظیم شده وجود دارد). متخصص بهداشت حرفه‌ای آموزش دیده باید هنگام استفاده از راهنمای مواجهه‌های بیشینه قضاوت درستی داشته باشند. در صورتی که OEL-STEL یا OEL-C برای یک ماده موجود باشند، این حدود نسبت به مقادیر مواجهه قله‌ای ارجحیت خواهند داشت.

### مقایسه حد مجاز مواجهه شغلی TWA و STEL با حد مجاز مواجهه شغلی سقفی (C)

یک ماده شیمیایی ممکن است دارای ویژگی‌های سم‌شناسی خاصی باشد که نیازمند استفاده از OEL-C به جای OEL-STEL یا راهنمای مواجهه‌های بیشینه‌ی بالاتر از OEL-TWA باشد. مقداری از غلظت مواجهه با یک ماده که می‌تواند برای کوتاه‌مدت از حد مجاز تجاوز نماید بدون آنکه آسیبی به سلامت شاغل وارد کند بستگی به عوامل زیادی از جمله: ماهیت آلاینده، امکان ایجاد مسمومیت حاد در مواجهه با غلظت‌های زیاد حتی در کوتاه‌مدت، احتمال اثرات تجمعی و تعداد دفعات و طول مدت زمان مواجهه با غلظت‌های بالا دارد. هنگام تصمیم‌گیری درباره‌ی وجود یا عدم وجود یک وضعیت مخاطره‌آمیز باید کلیه موارد فوق را در نظر گرفت.

اگرچه تعیین غلظت بر مبنای TWA، از رضایت بخش‌ترین و عملی‌ترین روش‌های نظارت بر عوامل هوابرد به جهت تطبیق با OELs به حساب می‌آید، چنین تطبیقی ممکن است در مورد برخی از مواد نامناسب باشد. این گروه موادی هستند که اغلب اثرات سمیت خود را سریع اعمال می‌کنند و OEL آن‌ها بر اساس غلظت مرتبط با این پاسخ، ویژه است. موادی با این نوع پاسخ به بهترین شکل توسط OEL-C که نباید از آن تجاوز کرد، کنترل می‌شوند. بنابراین واضح است که شیوه نمونه‌برداری برای تعیین عدم سازگاری با OELs برای هر گروه از مواد شیمیایی باید متفاوت باشد. در نتیجه، نمونه واحد و کوچکی که برای تعیین OEL-C قابل استفاده است، برای تعیین OEL-TWA مناسب نیست و تعداد کافی از نمونه لازم است تا بتوان تعیین کرد که OEL-C در هیچ زمانی از چرخه کامل کاری یا در کل نوبت کار افزایش پیدا نمی‌کند.

به عبارت دیگر OEL-C مرز معینی را مشخص می کند که غلظت مواد نباید از آن فراتر رود و برای گروهی از مواد استفاده می شود که غالباً اثرات آنی داشته و OEL بر اساس اثرات اختصاصی آنها تعیین می شود و این در حالی است که میزان OEL-TWA بطور مشروط نوسان مقادیر بالاتر از OEL را مجاز می داند زیرا در طی زمانی که متوسط وزنی زمانی TWA آن تعیین می شود غلظت ماده می تواند به بالاتر یا پایین تر از OEL در نوسان باشد مشروط بر این که مقادیر کمتر از OEL مقادیر بالاتر از آن را جبران نماید.

لذا باید توجه داشت که روش نمونه گیری برای تعیین انواع حدود مجاز متفاوت است. بطور مثال برای تعیین حد مواجهه شغلی سقفی می توان از یک نمونه گیری کوتاه مدت و مختصر استفاده نمود ولی برای تعیین حد TWA به تعداد کافی نمونه در یک شیفت یا یک دوره کامل کاری نیاز است و تعیین دقیق تعداد و مدت زمان مواجهه های بیشینه مورد نیاز است که در مقادیر توصیه شده بالاتر از OEL-TWA قابل قبول هستند.

### حدود مجاز مخلوط مواد شیمیایی

در هنگام استفاده از OELs برای ارزیابی مخاطرات بهداشتی ناشی از مواجهه همزمان با مخلوطی از دو یا چند ماده شیمیایی، باید ملاحظات ویژه ای در نظر گرفته شود. بحث مختصری در مورد ملاحظات اساسی و روش هایی که در تدوین حدود مجاز مواجهه با مخلوط مواد شیمیایی به کار گرفته شده اند به همراه مثال هایی جهت تفهیم بیشتر در ضمیمه (د) ارائه شده اند.

### تغییرات در شرایط و برنامه های کاری

#### کاربرد حدود مجاز مواجهه برای شرایط محیطی غیر معمول

زمانی که شرایط دما و فشار محیط کار شاغلی که با آلاینده های هوا مواجهه دارند تفاوت قابل توجهی با وضعیت نرمال (NTP) (دمای ۲۵ درجه سانتی گراد و فشار ۷۶۰ میلی متر جیوه) داشته باشد، باید در مقایسه نتایج حاصل از نمونه برداری و مقادیر OELs دقت کرد. برای آئروسول ها، غلظت مواجهه TWA (محاسبه شده از حجم نمونه بدون تصحیح دمای ۲۵ درجه سانتی گراد و فشار ۷۶۰ میلی متر جیوه) باید مستقیماً با حدود مجاز مواجهه تعیین شده (OELs و BELs) مقایسه شوند. برای گازها و بخارات،

گزینه‌های مختلفی برای مقایسه نتایج حاصل از نمونه‌برداری هوا با حدود مجاز مواجهه وجود دارد که به تفصیل توسط Stephenson and Lillquist (2001) شرح داده شده است. در ضمن در این شرایط نکات زیر باید رعایت شود:

۱) غلظت مواجهه بر حسب جرم بر حجم ( $\text{mg}/\text{m}^3$ )، بدون تصحیح شرایط دما و فشار تعیین شود.

۲) در صورتی که غلظت مواجهه بر حسب واحد  $\text{mg}/\text{m}^3$  نبود تبدیل واحد انجام شود. برای تبدیل OEL به میلی‌گرم بر مترمکعب (یا سایر واحدهای جرم بر حجم) حجم یک مول از گاز  $24/45$  لیتر لحاظ شود

۳) جهت مقایسه غلظت اندازه‌گیری شده با OEL موردنظر باید واحدهای یکسان استفاده شود.

برای مقایسه نتایج نمونه‌برداری تحت شرایط جوی غیر معمول با حدود مجاز مواجهه، چندین پیش‌فرض در نظر گرفته می‌شود. یکی از این پیش‌فرض‌ها این است که حجم هوای استنشاقی شاغل در یک روز کاری تحت شرایط دما و فشار متوسط [متعادل] محیط در مقایسه با شرایط استاندارد، چندان تفاوتی ندارد. یک فرض دیگر برای گازها و بخارات آن است که دز جذب‌شده با فشار نسبی ترکیب استنشاق‌شده مرتبط است. نتایج نمونه‌برداری تحت شرایط غیر معمول را نمی‌توان به سهولت با حدود مجاز مواجهه تدوین شده مقایسه کرد. چنانچه شاغلین با فشارهای خیلی زیاد یا خیلی کم هوا مواجهه داشته باشند، باید دقت زیادی در انجام این مقایسه‌ها به خرج داد.

### برنامه‌های کاری غیر معمول برای مشاغل با گردش کار هفتگی

کاربرد حدود مجاز مواجهه برای مشاغلی که برنامه‌های (زمان‌بندی) کاری آن‌ها تفاوت بسیار زیادی با شرایط معمول ۸ ساعت کار روزانه و ۴۰ ساعت هفتگی دارد، نیازمند تجزیه و تحلیل‌های ویژه است تا بتوان این نوع شاغلین را مانند شاغلینی که با برنامه‌ی زمان‌بندی کاری معمول کار می‌کنند، حفاظت کرد. هفته‌های کاری کوتاه این اجازه را به شاغلین می‌دهد تا بتوانند شغل‌های دیگری هم داشته باشند. شغل‌هایی که ممکن است مواجهه‌های مشابهی را برای شاغلین به همراه داشته باشند. در نتیجه علیرغم اینکه ممکن است در هیچ‌یک از این مشاغل مواجهه بیشتر از حد مجاز نباشد، مجموع مواجهه‌های فرد

بیش از حد مجاز گردد. مدل‌های ریاضی متعددی برای تحلیل و تنظیم برنامه‌های زمان‌بندی کاری غیرمعمول ارائه شده‌اند. برحسب اصول سم‌شناسی، هدف کلی آن‌ها تعیین دزی است که بتوان اطمینان حاصل نمود که بیشینه (پیک) بار بدنی روزانه یا هفتگی یک آلاینده از آنچه که در طی یک نوبت کاری معمولی (۸ ساعت در روز / ۵ روز در هفته) رخ می‌دهد، تجاوز نمی‌کند. این مدل حد مجاز را متناسب با افزایش زمان مواجهه و کاهش زمان بهبود یا زمان بازگشت (زمان بدون مواجهه)، کاهش می‌دهد. این مدل معمولاً برای برنامه‌های کاری با زمان کار بیشتر از ۸ ساعت در روز یا بیشتر از ۴۰ ساعت کار در هفته مورد استفاده قرار می‌گیرد و نباید برای مواجهه‌های خیلی زیادی که در مدت زمان خیلی کوتاه رخ می‌دهند استفاده شوند (به‌عنوان مثال، مواجهه طوری باشد که در ۱ ساعت اول، کارگر با مقداری معادل ۸ برابر OEL-TWA تماس داشته باشد و در مابقی زمان نوبت کاری هیچ مواجهه‌ای نداشته باشد). که در این شرایط باید حدود نوسان یا OEL-STEL برای جلوگیری از کاربرد نامناسب این مدل برای نوبت کاری‌ها یا دوره‌های مواجهه بسیار کوتاه‌مدت، مورد استفاده قرار گیرند.

مدل Brief و Scala از مدل‌های پیچیده‌تری که بر اساس واکنش‌های فارماکو‌کینتیکی تدوین شده‌اند، ساده‌تر است. استفاده از چنین مدل‌هایی معمولاً نیاز به دانستن نیمه‌عمر بیولوژیکی هر ماده دارد و در مورد برخی از مدل‌ها حتی به داده‌های اضافی نیز نیاز خواهد بود.

از آنجا که حدود مجاز تعدیل‌شده، قدمت زیادی ندارند و هنوز به اندازه کافی مورد نقد و بررسی قرار نگرفته‌اند، نظارت و کنترل دقیق پزشکی بر سلامت شاغلین در هنگام کاربرد آن‌ها توصیه می‌شود. به‌طور کلی، باید از مواجهه‌های غیرضروری کارگران اجتناب شود، حتی اگر مدلی چنین مواجهه‌هایی را "مجاز" بداند. همچنین، مدل‌های ریاضی نباید به‌عنوان توجیهی برای قرار گرفتن در معرض مواجهه‌های بالاتر از حد لازم استفاده شوند.

مدل مورد تأیید کمیته در دستورالعمل پیوست این کتاب که الزام‌آور خواهد بود، ارائه شده است.

## واحدهای OELs

حدود مجاز مواجهه شغلی با مواد شیمیایی برحسب  $\text{mg/m}^3$ ، ppm یا  $\text{mg}/100\text{ cm}^2$  بیان می شوند. یک ماده شیمیایی استنشاقی ممکن است به شکل گاز، بخار یا ذرات معلق در هوا وجود داشته باشد.

گاز: ماده‌ای شیمیایی است که مولکول‌های آن آزادانه در فضایی که در آن محبوس شده‌اند (مانند سیلندر / مخزن) در دمای ۲۵ درجه سانتی‌گراد و فشار ۷۶۰ میلی‌متر جیوه حرکت می‌کند. فرض بر آن است که گازها هیچ شکل یا حجم معینی ندارند.

بخار: فاز گازی یک ماده شیمیایی است که در شرایط نرمال دما و فشار به شکل مایع یا جامد است. مقدار بخار متصاعد شده از ماده شیمیایی، به‌صورت فشار بخار بیان می‌شود و تابعی از دما و فشار است.

ذرات معلق یا آئروسول: سوسپانسیونی از ذرات جامد یا قطرات مایع در محیط گازی است.

واژگان دیگری که برای توصیف آئروسول بکار می‌روند عبارت‌اند از گردوغبار، میست، مه، فیر، دود و مه دود. آئروسول‌ها با رفتار آئروودینامیکی و محل رسوب در دستگاه تنفسی انسان متمایز می‌شوند.

حدود مجاز آئروسول‌ها معمولاً برحسب مقدار جرم مواد شیمیایی در حجم هوا ( $\text{mg}/\text{m}^3$ ) بیان می‌شوند.

حدود مجاز گازها و بخارات معمولاً برحسب قسمت در میلیون حجمی (ppm) آلاینده در هوا یا ممکن است برحسب میلی‌گرم در مترمکعب بیان شود. برای سهولت کاربران، وزن مولکولی هر یک از ترکیبات شیمیایی برای تبدیل واحد آن‌ها، در جداول حدود مجاز نیز ارائه شده است. با توجه به آنکه حجم مولی هوا در شرایط NTP معادل ۲۴/۴۵ لیتر است، روابط تبدیل واحدهای ppm و  $\text{mg}/\text{m}^3$  گازها و بخارات در شرایط NTP عبارت است از:

$$OEL_{(ppm)} = \frac{OEL_{(mg/m^3)} \times 24.45}{M_{(g/mol)}}$$

یا

$$OEL_{(mg/m^3)} = \frac{OEL_{(ppm)} \times M_{(g/mol)}}{24.45}$$

در زمان تبدیل واحد مقادیر ارائه شده برای اشکال فرار ترکیبات معدنی (به عنوان مثال آهن، نیکل)، وزن مولکولی آن عنصر بایستی به جای وزن مولکولی کل ترکیب در رابطه مورد استفاده قرار گیرد. در تبدیل واحدها برای مواد با وزن مولکولی متغیر، وزن مولکولی مناسب باید برآورد یا فرض شود.

## نمادها

شاخص بیولوژیکی مواجهه<sup>1</sup> (BEIs)

نماد BEIs مربوط به شاخص های بیولوژیکی مواجهه است و برای برخی از مواد شیمیایی تدوین شده است. این نماد دارای سه زیرگروه می باشد که به کاربران در تشخیص آفت کش های بازدارنده استیل کولین استراز، مواد ایجاد کننده متهموگلوبین و هیدروکربن های آروماتیک چندحلقه ای کمک می کند. این سه زیرگروه عبارتند از:

BEIA: به شاخص بیولوژیکی مواجهه برای آفت کش های مهار کننده استیل کولین استراز مراجعه شود.

BEIM: به شاخص بیولوژیکی مواجهه برای ایجاد کننده های متهموگلوبین مراجعه شود.

BEIP: به شاخص بیولوژیکی مواجهه برای هیدروکربن های آروماتیک چندحلقه ای (PAHs) مراجعه شود.

برای ارزیابی مواجهه کلی این مواد از منابع مختلف از جمله پوست، گوارش یا مواجهه غیر شغلی بایستی پایش بیولوژیکی انجام شود. برای اطلاع از شاخص بیولوژیکی مواجهه این مواد به فصل مربوطه مراجعه شود.

1 Biological Exposure Indices



## سرطان زایی<sup>۱</sup>

سرطان‌زا عاملی است که باعث ایجاد یک تومور خوش‌خیم یا بدخیم می‌شود. شواهد سرطان‌زایی از مطالعه‌های سم‌شناسی، اپیدمیولوژی و مکانیکی حاصل می‌شود. نمادهای مختلف توسط سازمان‌ها و مراکز علمی معتبر برای نشان دادن قابلیت سرطان‌زایی عوامل مختلف ارائه شده است. در این بخش از نمادهای ارائه شده توسط مجمع دولتی متخصصان بهداشت صنعتی آمریکا<sup>۲</sup> (ACGIH) که با حرف A همراه با اعداد ۱ تا ۵ که نشانگر درجه سرطان‌زایی مواد است استفاده شده است. طبقه‌بندی و تعاریف مربوط به نمادهای مختلف سرطان‌زایی در ضمیمه الف به‌طور مفصل ارائه شده است.

## بخار و مواد قابل تنفس<sup>۳</sup> (IFV)

این نماد زمانی استفاده می‌شود که یک ماده، فشار بخار کافی برای بودن در هر دو فاز ذره‌ای و بخار را با نسبت معنی‌داری از دوز در غلظت OEL-TWA داشته باشد. هنگام تعیین IFV، نسبت غلظت بخار اشباع<sup>۴</sup> (SVC) به OEL-TWA در نظر گرفته می‌شود. این نماد به‌طور معمول برای موادی با نسبت SVC/OEL بین ۰/۱ و ۱۰ مورد استفاده قرار می‌گیرد.

کارشناس بهداشت حرفه‌ای هنگام انتخاب روش نمونه برداری باید هر دو فاز ذره و بخار را برای ارزیابی مواجهه با آلاینده‌های ناشی از فرایندهای زیر مورد نظر قرار دهد:

الف- عملیات پاشش (اسپری)

ب- عملیاتی که در آنها تغییرات دما روی حالت فیزیکی ماده اثرگذار است

ج- در مواردی که بخش عمده‌ای از بخار در داخل ذرات ماده دیگر حل می‌شود یا بر روی آن جذب می‌شود مثل ترکیبات محلول در آب در محیط‌های مرطوب

1 Carcinogenicity

2 American Conference of Governmental Industrial Hygienist

3 Inhalable Fraction and Vapor

4 Saturated Vapor Concentration

## مواد شیمیایی با قابلیت ایجاد آسیب شنوایی

درج عبارت "OTO" برای اختلالات شنوایی در ستون "نمادها"، پتانسیل یک ماده شیمیایی را در ایجاد اختلالات شنوایی در صورت مواجهه به تنهایی یا به همراه صدا (حتی صداهای زیر (A) 85 dB) نشان می‌دهد.

نماد OTO مخصوص مواد شیمیایی است که بنا بر شواهد به دست آمده از مطالعات حیوانی یا انسانی می‌توانند اثرات نامطلوبی را بر ساختار آناتومیکی یا عملکرد شنیداری بگذارند، که این مسئله معمولاً به شکل تغییر دائمی در آستانه شنوایی و یا مشکلات ایجاد شده در پردازش صداها، بروز می‌کند.

به نظر می‌رسد که اثرات مواجهه توأم برخی از مواد با سروصدا به شکل هم‌افزایی است، درحالی که برخی دیگر اثرات سروصدا را تقویت می‌کنند.

نماد OTO نه تنها بر نقش کنترل‌های مهندسی، کنترل‌های اداری و به کارگیری لوازم حفاظت فردی مورد نیاز برای کاهش غلظت آلاینده‌های هوا برد تأکید می‌کند، بلکه سایر روش‌هایی که برای پیشگیری از مواجهه هم‌زمان با مقادیر بیش از حد مواد شیمیایی و سروصدا که برای جلوگیری از اختلالات شنوایی لازم هستند را نیز در نظر گرفته است.

به بیان دقیق‌تر، ممکن است لازم باشد تا شاغلی که در معرض این عوامل هستند، حتی زمانی که مواجهه با سروصدا از حدود توصیه شده OEL تجاوز نمی‌کند، تحت بررسی برنامه‌های حفاظت شنوایی و نظارت پزشکی قرار بگیرند تا وضعیت شنوایی آن‌ها از نزدیک بررسی و پایش شود.

## ایجاد حساسیت

واژه‌های "DSEN" و "RSEN" در ستون "نمادها" در کتابچه حدود مجاز مواجهه شغلی به پتانسیل یک ماده برای ایجاد حساسیت پوستی یا تنفسی اشاره دارند. هنگامی که شواهد مشخصی از حساسیت، توسط یک راه ورود به وسیله داده‌های انسانی یا حیوانات تأیید می‌شود، RSEN (برای ایجاد حساسیت سیستم تنفسی) و DSEN (به معنای پتانسیل یک ماده شیمیایی برای ایجاد حساسیت پوستی) به جای نماد SEN (نماد حساسیت) استفاده می‌شود.

این نمادها دلالت بر این ندارند که حساسیت، تأثیر مهمی در تعیین OEL داشته است و یا حساسیت تنها عامل تعیین کننده OEL بوده است. بلکه بدان معنی است که اگر داده‌های مربوط به حساسیت‌زایی وجود دارد از آن‌ها با دقت در پیشنهاد حد مجاز یک ماده استفاده شود. برای موادی که مبنای تعیین حد مجاز آن‌ها، حساسیت‌زایی بوده است به معنای آن است که انتظار می‌رود با رعایت این حد، از ایجاد حساسیت در شاغلین حفاظت شود. این حدود مجاز برای حفاظت از شاغلینی که قبلاً به آن ماده حساسیت پیدا کرده‌اند، در نظر گرفته نمی‌شود.

در محیط‌های کاری، مواجهه با عوامل حساسیت‌زا ممکن است از طریق تنفسی، پوستی و ملتحمه چشم رخ دهد. از طرفی عوامل حساسیت‌زا باعث واکنش‌های تنفسی، پوستی و ملتحمه می‌شوند. در حال حاضر این نماد، بین حساسیت هیچ‌یک از این بافت‌ها تمایز قائل نشده است. عدم استفاده از این نماد به معنی فقدان قابلیت یک ماده برای حساسیت‌زایی هم نیست بلکه ممکن است نشانگر شواهد علمی اندک یا ناکافی باشد.

حساسیت‌زایی اغلب از طریق یک مکانیسم ایمنولوژی رخ می‌دهد و نباید با شرایط یا اصطلاحات دیگر مانند بیش‌فعالی، استعداد یا حساسیت داشتن، اشتباه گرفته شود. در ابتدای مواجهه با یک عامل حساسیت‌زا ممکن است هیچ پاسخی مشاهده نشود و یا پاسخ اندکی مشاهده شود. با این وجود زمانی که یک فرد دچار حساسیت ناشی از مواجهه با آن عامل شد، مواجهه‌های بعدی می‌تواند باعث پاسخ‌های شدید حتی در مواجهه با غلظت‌های کم (کمتر از OEL) بشود. این واکنش‌ها ممکن است حیات یک فرد را تهدید کند و می‌تواند دارای آغاز سریع یا تأخیری باشد. شاغلینی که به یک عامل خاص حساس شده‌اند، ممکن است به عوامل دیگری که از لحاظ ساختار شیمیایی مشابه عامل اصلی است، یک واکنش مقطعی نشان دهند. کاهش مواجهه با عوامل حساسیت‌زا و ترکیبات با ساختار مشابه با آن‌ها معمولاً شیوع واکنش‌های آلرژیک (تعداد و شدت واکنش‌ها) را در افراد حساس شده کاهش می‌دهد. برای برخی از افراد حساس شده، اجتناب کامل از مواجهه با عامل حساسیت‌زا و ترکیبات مشابه آن تنها راه‌حل پیشگیری از پاسخ‌های ایمنی خاص است.

مواد شیمیایی با قابلیت حساسیت‌زایی مشکلات خاصی را در محیط کار ایجاد می‌کنند. مواجهه با این مواد از طریق تنفسی، پوستی و ملتحمه باید از طریق اقدامات کنترلی فرایند یا حفاظت فردی کاهش یابد. آموزش افرادی که با این مواد کار می‌کنند بخصوص آموزش در مورد اثرات بالقوه بهداشتی آن‌ها، روش‌های حمل ایمن آن‌ها و اطلاعات مربوط به شرایط اضطراری نیز ضروری است.

## پوست

نماد پوست برای موادی به کار می‌رود که سهم قابل توجهی از جذب آن‌ها از طریق جلدی، غشاهای مخاطی و چشم‌ها در اثر مواجهه با بخارات، مایعات و جامدات، انجام می‌شود. هر جا که مطالعات پوستی نشانگر آن باشد که جذب پوستی قادر به ایجاد اثرات سیستمیک به دنبال مواجهه است، نماد پوست بایستی برای آن عامل مورد استفاده قرار گیرد. نماد پوست هشدار برای کارشناسان بهداشت حرفه‌ای است مبنی بر اینکه ممکن است حتی در شرایطی که مواجهه‌های هوابرد کمتر از حد مجاز است، مواجهه بیش از حد مجاز به دنبال تماس با مایع یا آئروسل‌ها رخ دهد.

نماد پوست نباید برای مواد شیمیایی که باعث تحریک پوستی می‌شوند به کار رود. البته این نماد ممکن است همراه با نماد حساسیت برای موادی استفاده شود که به دنبال مواجهه جلدی باعث ایجاد حساسیت تنفسی می‌شوند. با وجودی که نماد پوست ممکن است برای مواد شیمیایی استفاده نشده باشد اما کارشناسان بهداشت حرفه‌ای باید بدانند که عوامل متعددی هستند که ممکن است پتانسیل جذب پوستی یک ماده را که قابلیت ورود جلدی آن کم است را افزایش دهد.

برخی از مواد می‌توانند به‌عنوان یک حامل عمل کنند به طوری که وقتی بر روی پوست قرار می‌گیرند یا با یک ماده مخلوط می‌شوند، می‌توانند میزان انتقال مواد را به داخل پوست افزایش دهند. علاوه بر این وجود برخی از شرایط جلدی نیز می‌تواند بر روی میزان ورود مواد از طریق پوست یا زخم تأثیرگذار باشد.

افزودنی‌های موجود در محلول‌ها و یا مخلوط‌ها می‌توانند به‌طور قابل ملاحظه‌ای قابلیت جذب پوستی را افزایش دهند. هرچند برخی مواد می‌توانند سبب تحریک یا التهاب و یا حساسیت پوستی در شاغلین

گردند، ولی این خصوصیات در ارزیابی‌های مربوط به لزوم یا عدم لزوم ذکر نماد پوست دخیل نبوده‌اند. در هر حال ضایعات پوستی به‌طور قابل ملاحظه‌ای سبب افزایش جذب از راه پوست می‌گردند.

زمانی که اطلاعات کمی در ارتباط با جذب پوستی گازها و بخارات و مایعات توسط شاغلین وجود داشته باشد، پیشنهاد می‌شود که مجموع یافته‌های حاصل از مطالعات بر روی بیماری‌های جلدی حاد و مطالعات در زمینه تماس‌های مکرر پوستی بر روی حیوانات و انسان‌ها، همراه با قابلیت جذب مواد شیمیایی، در تصمیم‌گیری برای نمادگذاری پوست مورد استفاده قرار گیرد. به‌طور کلی چنانچه یافته‌های موجود نشان‌دهنده جذب قابل توجه ماده شیمیایی از طریق دست‌ها و ساعدها در طی ساعات کار روزانه بخصوص برای مواد شیمیایی دارای OELS پایین باشد، باید از نماد پوست استفاده شود. بر پایه یافته‌های حاصل از سمیت حاد بر روی حیوانات در مورد مواد شیمیایی که دارای LD50 نسبتاً کم (mg/kg) 1000 یا کمتر) باشند، باید نماد پوست به کار برده شود.

در مواردی که ماده شیمیایی به سهولت از پوست نفوذ می‌کند (مواد با ضرایب جزئی اکتانول-آب بالا) و در مواردی که برون‌یابی اثرات سیستمیک حاصل از روش‌های دیگر مواجهه نشانگر آن باشد که جذب جلدی ممکن است در سمیت مهم باشد، بایستی نماد پوست در نظر گرفته شود. نماد پوست برای مواد شیمیایی که باعث اثرات تحریک یا خورندگی بدون سمیت سیستمیک شوند، به کار نمی‌رود.

مواد شیمیایی دارای نماد پوست و OELS کم، ممکن است در فرایندهایی که غلظت آن ماده در هوا زیاد است، مشکلات خاصی را ایجاد کنند. این مشکل زمانی نمود بیشتری دارد که سطح وسیعی از پوست برای طولانی‌مدت در مواجهه با آن باشد. در چنین شرایطی ممکن است احتیاط‌های ویژه‌ای برای پیشگیری یا کاهش و یا قطع تماس پوستی لازم باشد.

برای تعیین نسبت سهم تماس پوستی به کل مقدار ورود سم به بدن باید از روش‌های پایش بیولوژیکی استفاده نمود. فصل شاخص‌های بیولوژیکی مواجهه، حاوی تعدادی از شاخص‌های بیولوژیکی پذیرفته‌شده است و به عنوان ابزار تکمیلی در هنگام ارزیابی تماس کلی کارگر با ماده شیمیایی موردنظر به کار می‌رود. مشاهده نماد پوست برای ماده شیمیایی موردنظر، هشدار است که

نشان می‌دهد برای تعیین قطعی میزان مواجهه، نمونه‌برداری از هوا به‌تنهایی کافی نیست و بر اقداماتی که برای حفاظت کامل کارگر در مقابل جذب پوستی لازم است تأکید می‌نماید.

علائم و حروف مخفف

‡: کاندید تغییر حد مجاز

A: سرطان‌زایی (ضمیمه الف)

C: حد مجاز سقفی

D: خفگی آور ساده

E: حد مجاز صرفاً برای ذرات فاقد آزبست و دارای سیلیس بلورین کمتر از ۱ درصد

F: الیاف قابل استنشاق دارای طول بزرگ‌تر از  $5\mu\text{m}$  و نسبت طول به قطر بیشتر از ۳ که با روش فیلتر غشایی نمونه‌گیری و با میکروسکوپ فاز کنتراست با بزرگنمایی ۴۵۰-۴۰۰ شمارش می‌شوند.

G: با نمونه‌گیر دالان‌نه‌نشینی عمودی مخصوص پنبه (کتان) اندازه‌گیری شود.

H: فقط آئروسل

I: ذرات قابل تنفس (ضمیمه ج)

IFV: بخار و کسر قابل تنفس

L: شامل ترکیبات استتارات فلزات سمی نیست.

K: نباید جرم ذرات قابل استنشاق بیشتر از  $2\text{ mg/m}^3$  باشد.

L: بایستی با کنترل محیط مواجهه شاغل از طریق کلیه روش‌ها تا حد ممکن کاهش یابد.

M: طبقه‌بندی انجام‌شده اشاره به اسیدسولفوریک موجود در میست‌های اسیدی قوی معدنی دارد.

O: نمونه برداری با روشی که بخار را جمع آوری نمی کند، انجام شود.

P: کاربرد محدود به شرایطی است که مواجهه با آئروسول قابل صرف نظر است.

R: ذرات قابل استنشاق (ضمیمه ج)

T: ذرات توراسیک (ضمیمه ج)

V: بخار و آئروسول

### روش استفاده از جدول حدود مجاز مواجهه شغلی

در ویرایش حاضر جدول حدود مجاز مواجهه شغلی سعی شده است با ساختار بندی ساده و حذف مطالب تکراری و دارای اهمیت کمتر، امکان استفاده از آن را برای کاربران تسهیل و تسریع نماید. چیدمان مواد شیمیایی بر اساس حروف الفبای انگلیسی مشهورترین نام آن‌ها است. در ضمن سعی شده برخی از اسامی مترادف مشهور مواد شیمیایی نیز در ستون نام مواد شیمیایی اضافه شود. در صورت مشکوک بودن به نام فارسی یک ترکیب با کنترل معادل انگلیسی و وزن مولکولی ارائه شده در ستون بعدی، می توان از صحیح بودن نام ماده شیمیایی اطمینان حاصل نمود. در ستون اول این جدول که شماره گذاری ردیفی مواد شیمیایی است می تواند در تدوین گزارش‌ها و دعاوی حقوقی برای پیشگیری از اشتباهات تفسیری مورد استفاده قرار گیرد.

ستون حدود مجاز نیز برای هر چهار نوع حدود مجاز Ceiling , SL , STEL , TWA طراحی شده است. در مواردی که ستون مربوط به هر یک این حدود برای ماده‌ای خالی است به معنی فقدان آن نوع از حد مجاز است. در استفاده از اعداد حدود مجاز ارائه شده بایستی دقت نمود که برخی از آن‌ها همراه با علامت یا حرف مخفف خاصی هستند که معانی هریک از آن‌ها در بخش قبلی و ضمایم انتهای این بخش ارائه شده است.

ستون نمادها و مبنای تعیین حد مجاز نیز معرف اجمالی نوع اثرات و ملاک تدوین حد مجاز برای هریک از مواد شیمیایی است. این ستون‌ها به طور خاص در ارزیابی مخلوط ترکیبات مختلف باید مورد توجه ویژه قرار گیرند.

برای اطمینان از این موضوع که یک ماده شیمیایی در لیست حدود تماس شغلی وجود دارد یا خیر، بایستی شماره ثبت چکیده نامه شیمی آن ماده را ('CAS#') از طریق جستجو در مستندات موجود یا منابع اینترنتی پیدا کرد که در جداول مربوطه ذیل نام هر ماده درج شده اند. چنانچه از عدم وجود شماره مذکور اطمینان حاصل شود، به منزله عدم وجود حد تماس شغلی برای ماده مذکور در این کتاب خواهد بود. بدیهی است در صورت عدم وجود حد تماس شغلی برای یک ماده، ارزیابی میزان مواجهه فردی با آن کاربردی نخواهد داشت.

در ضمن شماره ثبت چکیده نامه شیمی (CAS Number) یک کد عددی است که مختص یک ماده شیمیایی است. این کد عددی دارای سه بخش است که بخش اول آن (سمت چپ) شامل تا ۷ عدد، بخش دوم شامل دو عدد و بخش سوم محتوی یک عدد و در مجموع حداکثر تا ۱۰ عدد است. اختصاص کد عددی برای هر ماده شیمیایی برای غلبه بر مشکلات سایر روش‌های نام‌گذاری مواد شیمیایی است. اختصاص این کدها توسط سرویس چکیده نامه شیمی که بخشی از انجمن شیمی آمریکا است انجام می‌شود. کلیه مواد آلی، غیر آلی، مواد معدنی، ایزوتوپ‌ها، آلیاژها، پلیمرها و مواد غیر ساختار پذیر مشمول دریافت این کد می‌شوند. تا ۲۳ مه ۲۰۱۳ حدود ۷۱/۶ میلیون کد عددی به مواد مختلف ارائه شده و در حال حاضر روزانه تا حدود ۱۵۰۰۰ کد جدید به لیست مذکور اضافه می‌شود.



## فهرست الزام اور حدود مجاز مواجهه شغلی عوامل زیان اور شیمیایی محیط کار

مبنای تعیین حد مجاز مواجهه	نمادها	حد مجاز شغلی		وزن ملکولی	نام علمی ماده شیمیایی
		STEL/C	TWA		
تحریک قسمت فوقانی دستگاہ تنفسی و چشم	A2	C ۷۵ ppm	-	۴۴٫۰۵	استالدهید Acetaldehyde [111-69-3]
سردان و آسیب کبدی	A3	-	۱ ppm <sup>(FV)</sup>	۵۹٫۰۷	استامید Acetamide [60-35-5]
تحریک قسمت فوقانی تنفسی و چشم؛ تأثیر بر عملکرد زیروی	-	۱۵ ppm	۱۰ ppm	۶۰	اسید استیک Acetic acid [64-19-7]
تحریک قسمت فوقانی تنفسی و چشم	A4	۳ ppm	۱ ppm	۱۰۲٫۰۹	انیدرید استیک Acetic anhydride [108-24-7]
تحریک قسمت فوقانی تنفسی و چشم؛ اختلال سیستم اعصاب مرکزی؛ اثرات حوئی	BEI A4	۵۰۰ ppm	۷۵۰ ppm	۵۸٫۰۵	استون Acetone [67-64-1]
تحریک قسمت فوقانی دستگاہ تنفسی؛ سردرد؛ هیپوکسمی و سیانوز	پوست	C ۵ mg/m <sup>3</sup>	-	۸۵٫۱۰	استون سیانو هیدرین Acetone cyanohydrin [75-86-5] as CN
تحریک قسمت تحتانی دستگاہ تنفسی	پوست؛ A4	-	۲۰ ppm	۴۱٫۰۵	استونتریل Acetonitrile [75-05-8]
سوزش چشم؛ سقط جنین؛ تحریک قسمت تحتانی دستگاہ تنفسی و اختلال سیستم اعصاب مرکزی	-	-	۱۰ ppm	۱۲۰٫۱۵	استون فون Acetophenone [98-86-2]
تحریک و سوزش چشم	-	-	۱ ppm	۲۲۳٫۲۷	۲- استیل آمینو فلورن 2-Acetylaminio flourene [53-96-3]

مبنای تعیین حد مجاز مواجهه	نمادها	حد مجاز شغلی		وزن ملگولی	نام علمی ماده شیمیایی
		STEL/C	TWA		
خفگی		خفگی آور ساده (D)		۲۶/۱۴	استیلین Acetylene [74-86-2]
تحریک و سوزش	-	-	۱ ppm	۳۴۵۷	ترا برمید استیلین Acetylene Tetrabromide [79-27-6]
سوزش چشم و پوست	-	-	۵ mg/m <sup>3</sup>	۱۸۰/۱۵	اسید استیل سالیسیلیک (آسپیرین) Acetylsalicylic acid [50-78-2]
سوزش چشم و قسمت فوقانی دستگاه تنفس؛ ادم و آمفیژیم ریوی	پوست؛ A4	C ۰/۱ ppm	-	۵۶/۱۶	آکرلئین Acrolein [107-02-8]
اختلال سیستم اعصاب مرکزی	پوست؛ A2؛ DSEN	-	۰/۰۳ mg/m <sup>3</sup> (FV)	۷۷/۰۸	آکریل آمید Acrylamide [79-06-1]
تحریک قسمت فوقانی دستگاه تنفس	پوست؛ A4	-	۲ ppm	۷۷/۰۶	اسید آکریلیک Acrylic acid [79-10-7]
اختلال سیستم اعصاب مرکزی؛ تحریک قسمت تحتانی دستگاه تنفس	پوست؛ A3	-	۲ ppm	۵۳/۰۵	آکریلونتریل Acrylonitrile [107-13-1]
تحریک قسمت فوقانی دستگاه تنفس؛ اختلال سیستم اعصاب خود کار	-	-	۵ mg/m <sup>3</sup>	۱۴۶/۱۴	اسید آدیپیک Adipic acid [124-04-9]
تحریک قسمت فوقانی و تحتانی دستگاه تنفس	پوست	-	۲ ppm	۱۰۸/۱۰	آدیپونتریل Adiponitrile [111-69-3]
هموسیدروزیس	A3؛ DSEN	-	۱ mg/m <sup>3</sup> (FV)	۲۶۹/۸	آلاکلر Aldichlor [15972-60-8]
بارزنده آنزیم کولین استراز	پوست؛ A4؛ BELC	-	۰/۰۰۵ mg/m <sup>3</sup> (FV)	۱۹۰/۲۶	آلدیکارب Aldicarb [116-06-3]

منای تعیین حد مجاز مواجهه	نمادها	حد مجاز شغلی		وزن ملکولی	نام علمی ماده شیمیایی
		STEL/C	TWA		
اختلال سیستم اعصاب مرکزی؛ آسیب کبدی و کلیوی	A3 پوست	-	۰/۰۵ mg/m <sup>3</sup> (PEV)	۳۶۴/۹۳	آلدرین Aldrin [309-00-2]
حساسیت های قلی؛ اختلال سیستم اعصاب مرکزی	-	-	۱۰۰۰ ppm	مغزات	گازهای هیدروکربن های آلیفاتیک؛ آلکانها (C1-C4) Aliphatic hydrocarbon gases, Alkane [C1-C4]
تحریک قسمت فوقانی دستگاه تنفسی و چشم	A4 پوست	-	۰/۵ ppm	۵۸/۰۸	آلیل الکل Allyl alcohol [107-18-6]
تحریک قسمت فوقانی دستگاه تنفسی و چشم	A4 پوست؛ A4	۰/۲ ppm	۰/۱ ppm	۱۲/۹۹	آلیل برمید Allyl bromide [106-95-6]
اختلال سیستم اعصاب مرکزی؛ آسیب های کبدی و کلیوی	A3 پوست؛ A4	۲ ppm	۱ ppm	۷۶/۵۰	آلیل کلرید Allyl chloride [107-05-1]
تحریک قسمت فوقانی دستگاه تنفسی؛ در نهایت سوزش چشم و پوست	A4	-	۱ ppm	۱۱۴/۱۴	آلیل گلیسیدیل اتر Allyl glycidyl Ether [106-92-3]
آسیب کبدی	پوست	-	۱ ppm	۱۲۶/۱۵	آلیل مت اکرلیت Allyl methacrylate [96-05-9]
تحریک قسمت فوقانی دستگاه تنفسی و چشم	DSEN	-	۰/۵ ppm	۱۴۸/۱۶	آلیل پروپیل دی سولفید Allyl propyl disulfide [2179-59-1]
پنومو کوئیزیس؛ تحریک قسمت تحتانی دستگاه تنفسی؛ سمیت عصبی	A4	-	۱ mg/m <sup>3</sup> (8)	۲۶/۸۸ مغزات	فلز آلومینیوم و ترکیبات نامحلول آن Aluminum metal [7429-90-5] and insoluble compounds
سرطان کبد و مثانه	پوست؛ A1	-	-(L)	۱۶۹/۲۳	۴- آمینو دی فنیل 4-Amino diphenyl [92-67-1]

مبنای تعیین حد مجاز مواجهه	نمادها	حد مجاز شغلی		وزن ملگولی	نام علمی ماده شیمیایی
		STEL/C	TWA		
سردرد؛ تهوع؛ اختلال سیستم اعصاب مرکزی؛ سرگیجه	-	-	۰/۵ ppm	۹۱/۱۱	۲- آمینودی فیل 2-Amino diphenyl [504-29-0]
اختلال سیستم اعصاب مرکزی سر درد، حالت تهوع و سرگیجه	-	-	۰/۵ ppm	۹۴/۱۲	۲- آمینوپیریدین 2-Aminopyridine [81-16-3]
اثرات تیروئیدی	A3	-	۰/۲ mg/m <sup>3</sup>	۸۴/۰۸	آمیترول Amitrol [61-82-5]
آسیب چشم؛ تحریک قسمت فوقانی دستگاه تنفسی	-	-	۲۵ ppm	۱۷/۰۳	آمونیاک Ammonia [7664-41-7]
تحریک قسمت فوقانی دستگاه تنفس و چشم	-	-	۲۰ mg/m <sup>3</sup>	۵۲/۵۰	دوده کلرید آمونیوم Ammonium chloride fume [12125-02-9]
آسیب کلیه	پوست؛ A3	-	۰/۰۱ mg/m <sup>3</sup>	۴۳۱	پر فلورو اکتاتوات آمونیوم Ammonium Perfluorooctanoate [3825-26-1]
-	-	-	۱۰ mg/m <sup>3</sup>	۱۱۴/۱۳	سولفات آمونیوم Ammonium sulfamate [7773-06-0]
تحریک و سوزش	-	-	۱۰۰ ppm	۱۳۰/۱۸	امسات آمیل نرمال n-Amyl acetate [628-63-7]
تحریک و سوزش	-	-	۱۲۵ ppm	۱۳۰	امسات آمیل نوع دوم sec-Amyl acetate [526-38-0]; [53496-15-4]
اختلال سیستم اعصاب مرکزی؛ آسیب چشمی	-	-	۲۰ ppm	۱۰۲/۲	ترت- آمیل متیل اتر tert-Amyl methyl Ether (TAME) [994-05-8]
مت هموگلوبینی	پوست؛ BEI A3	-	۲ ppm	۹۲/۱۲	آنیلین Aniline [62-53-3]

منای تمییز حد مجاز مواجهه	نمادها	حد مجاز شغلی		وزن ملکولی	نام علمی ماده شیمیایی
		STEL/C	TWA		
مت هموگلوبینی	BEI <sub>M</sub> ؛ پوست؛ BEI <sub>M</sub> ؛ A3	-	۰/۵ mg/m <sup>3</sup>	۱۲۳/۱۵	ارتو-آیزیدین o-Anisidine [90-04-0]  آنیسیدین
Methb-emia	پوست؛ A3؛ BEI <sub>M</sub> پوست؛ A3؛ BEI <sub>M</sub>	-	۰/۵ mg/m <sup>3</sup>	۱۲۳/۱۵	Anisidine ایزومرهای اورتو ortho isomer [90-04-0] ایزومرهای پارا para isomer [104-94-9]
Methb-emia	پوست؛ BEI <sub>M</sub>	-	۰/۵ mg/m <sup>3</sup>	۱۲۳/۱۵	پارا-آیزیدین p-Anisidine [104-94-9]
مت هموگلوبینی	BEI <sub>M</sub> ؛ پوست؛ A4	-	۰/۵ mg/m <sup>3</sup>	۱۲۳/۱۵	
تحریک قسمت فوقانی دستگاه تنفسی و پوست	-	-	۰/۵ mg/m <sup>3</sup>	۱۲۱/۷۵	آنتی موآن و ترکیبات آن Antimony [7440-36-0] and compounds, as Sb
همولیز؛ آسیب کلیری؛ تحریک قسمت تحتانی دستگاه تنفسی	-	-	۰/۱ ppm	۱۲۴/۷۸	هیدرید آنتی موآن Antimony hydride [7803-52-3]
سرطان ریه؛ پنهان کننده ریه	A2	-	۰/۲ mg/m <sup>3(0)</sup>	۲۹۱/۵	تری اکسید آنتی موآن Antimony trioxide [1309-64-4]
اثرات تیروئیدی؛ تهوع	پوست؛ A4	-	۰/۳ mg/m <sup>3</sup>	۲۰۲/۲۷	آنتیو؛ (آلفا) نفتیل تیو کاربامید، α-Naphthyl thio carbamide (ANTTU) [86-88-4]
خشکی	خشکی		خشکی آور ساده (D) ضمیمه ه را ببینید: حداقل مجزای اکسیرن	۳۹/۸۵	آرگون Argon [7440-37-1]
سرطان ریه	A1؛ BEI	-	۰/۰۱ mg/m <sup>3</sup>	۷۴/۸۲	آرسنیک و ترکیبات معدنی Arsenic [7440-38-2] and inorganic compound, as As

مبنای تعیین حد مجاز مواجهه	نمادها	حد مجاز شغلی		وزن ملگولی	نام علمی ماده شیمیایی
		STEL/C	TWA		
اختلال سیستم اعصاب و عروق محیطی؛ اختلال کلیوی و کبدی	-	-	۰/۰۰۵ ppm	۷۷/۹۵	آرسین Arsine [7784-42-1]
پنومو کوئیزیس؛ سرطان ریه؛ مزوتلیوم	A1	-	۰/۸ f/c <sup>(F)</sup>	-	تمام اشکال آزبست Asbestos [1332-21-4], all forms
تحریک قسمت فوقانی دستگاه تنفسی و چشم	A4؛ BEL <sub>p</sub>	-	۰/۵ mg/m <sup>3</sup>	-	دوده آسفالت (قوی) بر حسب آروسل محلول در بنزین Asphalt (Bitumen) fume [8052-42-4], as benzene-soluble aerosol
اثر بر سیستم های خونساز؛ تولید مثل و رشد و نمو	A3	-	۲ mg/m <sup>3(0)</sup>	۲۱۵/۶۹	آترازین Atrazine [1912-24-9]
بازدارنده آنزیم کولین استراز	DSEN؛ پوست A4؛ BEL <sub>C</sub>	-	۰/۲ mg/m <sup>3 (FV)</sup>	۳۱۷/۳۴	متیل آزنیفوس Azinphos-methyl [86-50-0]
حساسیت	-	۳mg/m <sup>3</sup>	۱ mg/m <sup>3</sup>	۱۱۶/۰۸	آزودی کربن آمید Azodicarbonamide [123-77-3]
سوزش پوست؛ چشم و دستگاه گوارش؛ تونوس عضلات	A4	-	۰/۵ mg/m <sup>3</sup>	۱۳۷/۳۰	باریم و ترکیبات محلول آن Barium [7440-39-3] and soluble compound, as Ba
پنومو کوئیزیس	-	-	۵ mg/m <sup>3(0)(E)</sup>	۲۳۲/۴۳	سولفات باریم Barium sulfate [7727-43-7]
بازدارنده آنزیم کولین استراز	A4؛ پوست BEL <sub>C</sub>	-	۰/۸ mg/m <sup>3 (FV)</sup>	۲۳۲/۲۰	بندیکارب Bendiocarb [22781-23-3]
سوزش قسمت فوقانی دستگاه تنفسی؛ آسیب به بیضه و دستگاه تولید مثل مردان؛ آسیب جنینی	A3؛ DSEN	-	۱ mg/m <sup>3(0)</sup>	۲۹۰/۳۲	بنومیل Benomyl [17804-35-2]

مبنای تعیین حد مجاز مواجهه	نمادها	حد مجاز شغلی		وزن ملکولی	نام علمی ماده شیمیایی
		STEL/C	TWA		
سرطان پوست	A2:BEI/p	-	-(L)	۲۲۸/۳۰	بنزو (آلفا) آنتراسن Benz[α]anthracene [56-55-3]
سرطان خون	BEI پوست؛ A1	۷/۵ ppm	۰/۵ ppm	۷۸/۱۱	بنزن Benzene [71-43-2]
سرطان ماهه	A1 پوست؛ A1	-	-(L)	۱۸۴/۲۳	بنزیدین Benzidine [92-87-5]
سرطان	A2:BEI/p	-	-(L)	۲۵۲/۳۰	بنزو (بتا) فلورانتین Benzo[b]fluoranthene [205-99-2]
سرطان	A2:BEI/p	-	-(L)	۲۵۲/۳۰	بنزو (آلفا) پیرن Benzo[a]pyrene [50-32-8]
سوزش قسمت فوقانی دستگاه تنفسی؛ چشم و پوست	A2 پوست؛ A2	C ۰/۸ ppm	-	۱۹۵/۵۰	بنزوتری کلرید Benzotrichloride [98-07-7]
تحریک قسمت فوقانی دستگاه تنفسی و چشم	A4	C ۰/۵ ppm	-	۱۴۰/۵۷	کلرید بنزونیل Benzoyl chloride [98-88-4]
تحریک قسمت فوقانی دستگاه تنفسی و پوست	A4	-	۵ mg/m <sup>3</sup>	۲۴۲/۲۲	پراکسید بنزونیل Benzoyl Peroxide [94-36-0]
تحریک قسمت فوقانی دستگاه تنفسی	A4	-	۱۰ ppm	۱۵۰/۱۸	استات بنزیل Benzyl acetate [140-11-4]
تحریک قسمت فوقانی دستگاه تنفسی، چشم و پوست	A3	-	۱ ppm	۱۲۶/۵۸	کلرید بنزیل Benzyl chloride [100-44-7]

مبنای تعیین حد مجاز مواجهه	نمادها	حد مجاز شغلی		وزن ملگولی	نام علمی ماده شیمیایی
		STEL/C	TWA		
حساسیت بزرگمدم؛ بیماری مزمن ناشی از بزرگمدم (بریلوزیس)	A1 DSEN؛ پوست؛ RSEN	-	۰/۰۰۰۰۵ mg/m <sup>3(0)</sup>	۹/۰۱	بریلیم و ترکیبات آن Beryllium [7440-41-7] and compounds, as Be ترکیبات قابل حل Soluble compounds ترکیبات غیر قابل حل Soluble and in Soluble compounds
عملکرد روی	-	-	۰/۲ ppm	۱۵۴/۲۰	بی فیل Biphenyl [92-52-4]
سرطان زایی	-	-	۰/۰۰۱ ppm	۱۱۴/۹۶	بیس (کلرو و متیل) اتر Bis(chloromethyl) ether [542-88-1]
تحریک قسمت فوقانی دستگاه تنفسی، چشم و پوست	پوست	۰/۵ ppm	۰/۰۵ ppm	۱۶۰/۲۶	بیس (۲-دی متیل آمینو ائیل) اتر Bis (2-dimethylaminoethyl) ether (DMAEE) [3033-62-3]
آسیب روی	A4	-	۱۰ mg/m <sup>3</sup>	۸۰/۸۳	بیسموت تلورید Bismuth Telluride [1304-82-1]
تحریک قسمت فوقانی تنفسی	A4	۹ mg/m <sup>3(0)</sup>	۲ mg/m <sup>3(0)</sup>	مقاوت	ترکیب غیر منقوط Undoped, as Bi <sub>2</sub> Te <sub>3</sub> ترکیب منقوط با سلنیم Se-doped as Bi <sub>2</sub> Te <sub>3</sub>
تحریک قسمت فوقانی تنفسی و چشم	-	-	۱۰ mg/m <sup>3</sup>	۶۹/۶۴	ترکیبات بورات؛ معدنی Borate compounds, inorganic [1303-96-4]; [1330-43-4]; 10043-35-3]; [12179-04-3] اکسید بور Boron oxide [1303-86-2]



منبای تعیین حد مجاز مواجهه	نمادها	حد مجاز شغلی		وزن ملکولی	نام علمی ماده شیمیایی
		STEL/C	TWA		
تحریک دستگاه تنفسی، پنومونی	-	C ۰/۷ ppm	-	۷۵/۵۷	تری برمید بور Boron tribromide [10294-33-4]
تحریک دستگاه تنفسی، پنومونی	-	C ۰/۷ ppm	-	۱۱۷/۲۰	تری کلرید بور Boron trichloride [10294-34-5]
تحریک دستگاه تنفسی، پنومونی	-	C ۰/۷ ppm	۰/۸ ppm	۶۷/۸۷	تری فلورید بور Boron trifluoride e [7637-07-2]
تحریک دستگاه تنفسی، پنومونی	-	C ۰/۷ ppm	۰/۸ ppm	مغناط	اتر تری فلورید بور Boron trifluoride ethers [109-63-7]; [353-42-4] as BF3
اثرات تیروئیدی	A3	-	۱۰ mg/m <sup>3</sup>	۷۶/۱۱	بروماسیل Bromacil [314-40-9]
تحریک قسمت فوقانی و تحتانی دستگاه تنفسی؛ آسیب ریوی	-	۰/۲ ppm	۰/۸ ppm	۱۵۹/۸۱	بروم Bromine [7726-95-6]
سوزش قسمت فوقانی دستگاه تنفسی؛ چشم و پوست	-	-	۰/۸ ppm	۱۷۴/۹۲	پنتا فلورید بروم Bromine pentafluoride [7789-30-2]
آسیب کبدی؛ تحریک قسمت فوقانی تنفسی و چشم	A3	-	۰/۵ ppm	۷۵۲/۷۳	برومو فرم Bromoform [75-25-2]
سیستم اعصاب مرکزی، نوروپاتی محیطی، تأثیرات حوضی، تأثیرات سمی بر رشد و تولید مثل سرطان	A3	-	۰/۸ ppm	۱۲۲/۹۹	۱- برمو پروپان 1 - Bromopropane [106-94-5]
سرطان	BEI A2	-	۲ ppm	۵۴/۰۹	۱-۳- بوتادین 1,3-Butadiene [106-99-0]
اختلال سیستم اعصاب مرکزی	-	۱۰۰۰ ppm (EX)	-	۵۸/۱۲	ایزومرهای بوتان Butane, isomers [75-28-5]; [106-97-8]

مبنای تعیین حد مجاز مواجهه	نمادها	حد مجاز شغلی		وزن ملگولی	نام علمی ماده شیمیایی
		STEL/C	TWA		
تحریک قسمت فوقانی تنفسی و چشم	-	-	۲۰ ppm	۷۴/۱۲	انف- بوتانول n-Butanol [71-36-3]
تحریک قسمت فوقانی تنفسی اختلال سیستم اعصاب مرکزی	-	-	۱۰۰ ppm	۷۴/۱۲	بوتانول نوع دوم sec-Butanol [78-92-2]
اختلال سیستم اعصاب مرکزی	A4	-	۱۰۰ ppm	۷۴/۱۲	بوتانول نوع سوم tert-Butanol [75-65-0]
اثر روی وزن بدن	-	-	۷۵۰ ppm	۵۶/۱۱	همه ایزومرهای بوتن ها Butene, all isomers [106-98-9]; [107-01-7]; [590-18-1]; [624-64-6]; [25167-67-3]
تحریک قسمت فوقانی تنفسی و اثر روی وزن بدن	A4	-	۷۵۰ ppm	-	ایزوبوتن Isobutene [115-11-7]
تحریک قسمت فوقانی تنفسی و چشم	A3;BEI	-	۲۰ ppm	۱۱۸/۱۷	۲- بوتوکسی اتانول 2-Butoxyethanol (EGBE) [111-76-2]
همولیز	A3	-	۲۰ ppm	۱۶۰/۲	۲- بوتوکسی اتیل استات 2-Butoxyethyl acetate [112-07-2] [95
تحریک قسمت فوقانی تنفسی و چشم	-	۱۵۰ ppm	۵۰ ppm	۱۱۶/۱۶	همه ایزومرهای بوتیل استات Butyl acetates, all isomers [105-46-4]; [110- 19-0]; [123-86-4]; [540-88-5]
تحریک قسمت فوقانی تنفسی و چشم	-	۲۰۰ ppm	۱۵۰ ppm	۱۱۶/۱۶	بوتیل استات نرمال n-Butyl acetate [141-32-2]
تحریک قسمت فوقانی تنفسی و چشم	-	-	۲۰۰ ppm	۱۱۶/۱۶	بوتیل استات نوع دوم sec-Butyl acetate [105-46-4]
تحریک قسمت فوقانی تنفسی و چشم	-	-	۲۰۰ ppm	۱۱۶/۱۶	بوتیل استات نوع سوم tert-Butyl acetate [540-88-5]

مبنای تعیین حد مجاز مواجهه	نمادها	حد مجاز شغلی		وزن ملکولی	نام علمی ماده شیمیایی
		STEL/C	TWA		
تحریک قسمت فوقانی تنفسی؛ چشم و پوست	A4؛ DSEN	-	۲ ppm	۱۷۸/۱۷	بوتیل آکریلات نرمال n-Butyl acrylate [141-32-2]
سر درد؛ تحریک قسمت فوقانی تنفسی و چشم	پوست	C ۵ ppm	-	۷۳/۱۴	بوتیل آمین نرمال n-Butylamine [109-73-9]
تحریک قسمت فوقانی تنفسی	A4	-	۲ mg/m <sup>3</sup> (FV)	۲۲۰/۳۴	هیدروکسی تولوئن بوتیل دار Butylated hydroxytoluene [128-37-0]
آسیب یضه؛ اختلال سیستم اعصاب مرکزی؛ تأثیر بر سیستم تولید مثل	پوست	-	۰/۱ mg/m <sup>3</sup> (FV)	۱۷۸/۲۰	۴ بوتیل بنزویک اسید نوع سوم 4-tert-Butylbenzoic acid [98-73-7]
تحریک قسمت تحتانی تنفسی و پوست	پوست	C ۰/۱ mg/m <sup>3</sup>	-	۲۳۰/۳۲	بوتیل کرومات نوع سوم tert-Butyl chromates, as CrO3 [1189-85-1]
آسیب سیستم تولید مثل	DSEN؛ پوست	-	۳ ppm	۱۳۰/۲۱	بوتیل گلیسیل اتر نرمال n-Butyl glycidyl ether (BGE) [2426-08-6]
تحریک قسمت فوقانی تنفسی و چشم؛ جهش ژنی؛ اثر باروری	پوست	-	۰/۱ ppm	۹۰/۱۲	بوتیل هیدروپروکساید نوع سوم tert-Butyl hydroperoxide [75-91-2]
سر درد؛ تحریک قسمت فوقانی تنفسی	-	-	۵ ppm	۱۴۶/۱۹	بوتیل لاکتات نرمال n-Butyl lactate [138-22-7]
تحریک قسمت فوقانی تنفسی	-	-	۰/۵ ppm	۹۰/۱۹	بوتیل مرکاپتان نرمال n-Butyl mercaptan [109-79-5]
تحریک قسمت تحتانی تنفسی؛ پوست و چشم	پوست	-	۵ ppm	۱۵۰/۳۲	اثر بوتیل فویل نوع دوم o-sec Butylphenol [89-72-5]
تحریک قسمت تحتانی تنفسی و چشم؛ تهوع	-	-	۱ ppm	۱۴۸/۱۸	پارا بوتیل تولوئن نوع سوم p-tert-Butyl toluene [98-74-0]

مبنای تعیین حد مجاز مواجهه	نمادها	حد مجاز شغلی		وزن ملگولی	نام علمی ماده شیمیایی
		STEL/C	TWA		
آسیب‌های کلیری	A2 ;BEI A2 ;BEI	-	۰/۰۱ mg/m <sup>3</sup> ۰/۰۰۲ mg/m <sup>3(B)</sup>	۱۱۲/۴۰ مغناوت	کادمیوم و Cadmium [7440-43-9] and ترکیباتش as Cd compounds, as Cd
بازدارنده کولین استراز	A4 ؛ پوست	-	۰/۰۰۱ mg/m <sup>3(FV)</sup>	۷۷/۴۰	کادوساتوس Cadasatfos [95465-99-9]
سرطان ریه	A2	-	۰/۰۰۱ mg/m <sup>3</sup>	۱۵۶/۰۹	کرومات کلسیم Calcium chromate [13765-19-0]
تحریک قسمت فوقانی تنفسی و چشم	A4	-	۰/۰۵ mg/m <sup>3</sup>	۸۰/۱۱	سیانامید کلسیم Calcium cyanamide [95465-99-9]
تحریک قسمت فوقانی تنفسی، چشم و پوست	-	-	۵ mg/m <sup>3</sup>	۷۴/۸۰	هیدروکسید کلسیم Calcium hydroxide [1305-62-0]
تحریک قسمت فوقانی تنفسی	-	-	۲ mg/m <sup>3</sup>	۵۶/۰۸	اکسید کلسیم Calcium oxide [1305-78-8]
تحریک قسمت فوقانی تنفسی	A4	-	۱۰ mg/m <sup>3 (E)</sup>	-	سیلیکات کلسیم؛ غیر فیبروزی مصنوعی Calcium silicate Synthetic nonfibrous [1344-95-2]
پنومو کونیزیس؛ صملاگرد ریوی	A4	-	۱ mg/m <sup>3 (E)</sup>	-	سیلیکات کلسیم؛ به صورت طبیعی به شکل ولاستوبیت وجود دارد Calcium silicate, naturally occurring as wollastonite [13983-17-0]
پاره شدن تپه بینی	-	-	۱۰ mg/m <sup>3(D)</sup>	۱۳۶/۱۴	سولفات کلسیم Calcium sulfate [7778-18-9]; [10034-76-1]; [10101-41-4]; [13397-24-5]

مبنای تعیین حد مجاز مواجهه	نمادها	حد مجاز شغلی		وزن ملکولی	نام علمی ماده شیمیایی
		STEL/C	TWA		
تحریک قسمت فوقانی تنفسی و چشم؛ فقدان حس شامه	A4	۳ ppm	۲ ppm	۱۵۲٫۲۳	کانفور، مصنوعی Camphor, synthetic [76-22-2]
تحریک قسمت فوقانی تنفسی	A۵	-	۵ mg/m <sup>3</sup> (FV)	۱۱۳٫۱۶	کاپرولاکتام Caprolactam [105-60-2]
سوزش پوست	A3؛ پوست؛ RSEN؛ DSEN	-	۰٫۸ mg/m <sup>3</sup> (FV)	۳۴۹٫۱۰	کاپتافول Captafol [2425-06-1]
سوزش پوست	A3؛ DSEN	-	۵ mg/m <sup>3</sup> (0)	۳۰۰٫۶۰	کاپتان Captan [133-06-2]
بارداران؛ آئریم کولین استراز؛ آسیب سیستم تولید مثل مردان؛ آسیب جنینی	BEI <sub>C</sub> ؛ پوست؛ A4	-	۰٫۵ mg/m <sup>3</sup> (FV)	۲۰۱٫۲۰	کارباریل Carbaryl [63-25-2]
بارداران؛ آئریم کولین استراز	BEI <sub>C</sub> ؛ A4	-	۰٫۸ mg/m <sup>3</sup> (FV)	۲۲۱٫۳۰	کاربوفوران Carbofuran [1563-66-2]
برونشیت	A3	-	۳ mg/m <sup>3</sup> (0)	-	دوده Carbon black [1333-86-4]
خفگی	-	۳۰۰۰۰ ppm	۵۰۰۰ ppm	۴۴٫۰۱	دی اکسید کربن Carbon dioxide [124-38-9]
اختلال سیستم اعصاب محیطی	پوست؛ A4؛ BEI	-	۱ ppm	۷۶٫۱۴	دی سولفید کربن Carbon disulfide [75-15-0]
کربوکسی هموگلوبین	BEI	-	۲۵ ppm	۲۸۰٫۱	مونوکسید کربن Carbon monoxide [630-08-0]
تحریک قسمت فوقانی تنفسی؛ چشم و پوست؛ آسیب کبدی	-	۰٫۳ ppm	۰٫۱ ppm	۳۳۱٫۶۵	تترابرومید کربن Carbon tetrabromide [558-13-4]

مبنای تعیین حد مجاز مواجهه	نمادها	حد مجاز شغلی		وزن ملگولی	نام علمی ماده شیمیایی
		STEL/C	TWA		
آسیب کبدی	پوست؛ A2	۱۰ ppm	۵ ppm	۱۵۳/۸۴	تتراکلرید کربن Carbon tetrachloride [56-23-5]
تحریک قسمت تحتانی تنفسی؛ آسیب استخوانی	-	۵ ppm	۲ ppm	۶۶/۰۱	فلوئورید کربنیل Carbonyl fluoride [353-50-4]
اختلال سیستم اعصاب مرکزی	-	-	۵ ppm	۶۰/۰۸	سولفید کربونیل Carbonyl sulfide [463-58-1]
آسیب کبدی؛ تأثیر بر پرورترین	A4	-	۱ mg/m <sup>3</sup> (0)	۴۱۷/۲۰	اتیل کارنترازون Carfentazone – ethyl [128639-02-1]
تحریک قسمت فوقانی تنفسی و چشم؛ درمانیت	پوست A3	-	۵ ppm	۱۱۰/۱۱	کاتکول Catechol [120-80-9]
تحریک قسمت فوقانی تنفسی	-	-	۱۰ mg/m <sup>3</sup>	نامشخص	سلولز Cellulose [9004-34-6]
تحریک قسمت فوقانی تنفسی و چشم و پوست	-	-	۲ mg/m <sup>3</sup>	۱۴۹/۹۲	هیدروکسید سزیم Cesium hydroxide [21351-79-1]
آسیب کبدی	پوست؛ A3	-	۰/۵ mg/m <sup>3</sup> (۳۸۷)	۴۰۹/۸۰	کلردان Chlordane [57-74-9]
تشنج سیستم اعصاب مرکزی؛ آسیب کبدی	پوست؛ A3	۱ mg/m <sup>3</sup>	۰/۵ mg/m <sup>3</sup>	۴۱۴/۰۰	کامفن کربن Chlorinated camphene [8001-35-2]
جوش آکنه مانند؛ آسیب کبدی	-	-	۰/۵ mg/m <sup>3</sup>	۳۷۷/۰۰	ازتودی فیل اکساید کربن o-Chlorinated diphenyl oxide [31242-93-0]
تحریک دستگاه تنفسی و ادم ریوی	A4	۰/۴ ppm	۰/۱ ppm	۷۰/۹۱	کلر Chlorine [7782-50-5]
تحریک دستگاه تنفسی؛ ادم ریوی	-	C ۰/۱ ppm	-	۶۷/۴۶	دی اکسید کلر Chlorine dioxide [10049-04-4]

مبنای تعیین حد مجاز مواجهه	نمادها	حد مجاز شغلی		وزن ملکولی	نام علمی ماده شیمیایی
		STEL/C	TWA		
تحریک قسمت فوقانی تنفسی و چشم و آسیب ریوی	-	C ۰/۸ ppm	-	۹۷/۴۶	تری فلورید کربن Chlorine trifluoride [7790-91-2]
تحریک قسمت فوقانی تنفسی و چشم	-	C ۱ ppm	-	۷۸/۵۰	کلرواستالدهید Chloroacetaldehyde [107-20-0]
تحریک قسمت فوقانی تنفسی و چشم	پوست	C ۱ ppm	-	۹۷/۵۳	کلرواستون Chloroacetone [78-95-5]
تحریک قسمت فوقانی تنفسی؛ چشم و پوست	A4	---	۰/۰۵ ppm	۱۵۴/۵۹	۲-کلرواستوفنون 2-Chloroaceto phenone [532-27-4]
تحریک قسمت فوقانی تنفسی	پوست	۰/۱۵ ppm	۰/۰۵ ppm	۱۱۲/۹۵	کلرواستیل کلراید Chloroacetyl chloride [79-04-9]
آسیب‌های کبدی	BEI A3	-	۱۰ ppm	۱۱۲/۵۶	کلروبنزن Chlorobenzene [108-90-7]
تحریک قسمت فوقانی تنفسی؛ حساسیت پوستی	پوست؛ A4	C ۰/۰۵ ppm <sup>(H<sup>V</sup>)</sup>	-	۱۸۸/۶۲	ازتوکلرو بنتریلیدن مالونیتریل o-Chlorobenzylidene malonitrile [2698-41-1]
اختلال سیستم اعصاب مرکزی؛ آسیب کبدی	-	-	۲۰۰ ppm	۱۲۹/۳۹	کلرو برومتان Chlorobromomethane [74-97-5]
اختلال سیستم اعصاب مرکزی؛ خشکی؛ حساسیت قالی	A4	-	۱۰۰۰ ppm	۸۶/۴۷	کلرو دی فلورو متان Chlorodifluoromethane [75-45-6]
آسیب کبدی تحریک چشمی کلرانه	پوست	-	۱ mg/m <sup>3</sup>	۲۶۶/۵۰	کلرو دی فیل (۴۲٪ کلر) Chlorodiphenyl (42% chlorine) [53469-21-9]
تحریک قسمت فوقانی تنفسی؛ آسیب کبدی؛ جوش آگه مانند	پوست؛ A3	-	۰/۵ mg/m <sup>3</sup>	۳۷۸/۴۰	کلرو دی فیل (۵۴٪ کلر) Chlorodiphenyl (54% chlorine) [11097-69-1]

مبنای تعیین حد مجاز مواجهه	نمادها	حد مجاز شغلی		وزن ملگولی	نام علمی ماده شیمیایی
		STEL/C	TWA		
آسیب کبدی؛ آسیب‌های جنینی؛ اختلال سیستم اعصاب مرکزی	A3	-	۱۰ ppm	۱۱۹/۳۸	کلروفرم Chloroform [67-66-3]
سرطان ریه	A1	-	۰/۰۰۱ ppm	۱۱۴/۹۶	تیس (کلرومتیل) اتر bis (Chloromethyl) ether [542-88-1]
سرطان ریه	A2	-	(۰)	۸۰/۵۰	کلرو متیل اتر Chloromethyl methyl ether [107-30-2]
تحریک قسمت فوقانی دستگاه تنفسی و چشم؛ ادم ریوی	-	-	۲ ppm	۱۲۳/۵۴	۱-کلرو-۱-نیتروپروپان 1-Chloro-1-nitropropane [600-25-9]
حساسیت قلبی	-	-	۱۰۰۰ ppm	۱۵۴/۴۷	کلرو پنتا فلورو اتان Chloropenta fluoroethane [76-15-3]
تحریک چشم، ادم ریوی	A4	-	۰/۱ ppm	۱۶۴/۳۹	کلروپیکرین Chloropicrin [76-06-2]
آسیب کبدی	A4	-	۱ ppm	۹۴/۵۴	۱-کلرو-۲-پروپانول و 1-Chloro-2-propanol [127-00-4] ۲-کلرو-۱-پروپانول 2-Chloro-1-propanol [78-89-7]
سرطان ریه؛ تحریک قسمت فوقانی تنفسی و چشم	A2	-	۱ ppm	۸۸/۵۴	بنا-کلروپرن B-Chloroprene [126-99-8]
آسیب سیستم تولید مثل مردان	پوست	-	۰/۱ ppm	۱۰۸/۵۳	۲-کلرو پروپانیک اسید 2-Chloropropionic acid [598-78-7]
اختلال سیستم اعصاب مرکزی؛ نوروپاتی	-	-	۷۵ ppm	۱۳۸/۶۰	ا-توکلرو استایرن o-Chlorostyrene [2039-87-4]



مبنای تعیین حد مجاز مواجهه	نمادها	حد مجاز شغلی		وزن ملکولی	نام علمی ماده شیمیایی
		STEL/C	TWA		
تحریک قسمت فوقانی تنفسی، چشم و پوست	-	-	۵۰ ppm	۱۲۶/۵۹	ازو کلرو تولوئن o-Chlorotoluene [95-49-8]
بازدارنده آیزیم کولین استراز	پوست؛ A4 BEIC	-	۰/۱ mg/m <sup>3</sup> (FV)	۳۵۰/۵۷	کلروپیریفوس Chlorpyrifos [2921-88-2]
سرطان ریه	A1	-	۰/۰۵ mg/m <sup>3</sup>	-	کرومات حاصل از فرآوری سنگ معدنی کرومیت Chromite [1308-31-2] ore processing (Chromate), as Cr
تحریک دستگاہ تنفسی	-	-	۰/۵ mg/m <sup>3</sup> (0)	مغناط	کروم و ترکیبات معدنی آن Chromium [7440-47-3] & inorganic compounds, as Cr کرم فلزی
تحریک دستگاہ تنفسی و آسم	A4 RSEN؛DSEN	-	۰/۰۰۳ mg/m <sup>3</sup> (0)	مغناط	Metallic chromium as Cr(0) ترکیبات کروم سه ظرفیتی و ترکیبات محلول در آب Trivalent chromium compounds, as Cr(III) Water- soluble compounds
تحریک قسمت فوقانی تنفسی، سرطان ریه و سینوسها، آسم	پوست؛ A1 BEI؛RSEN	۰/۰۰۰۵ mg/m <sup>3</sup> (0)	۰/۰۰۰۲ mg/m <sup>3</sup> (0)	مغناط	ترکیبات کروم شش ظرفیتی و محلول در آب Hexavalent chromium compounds, as Cr(VI) Water- soluble compound
تحریک قسمت فوقانی تنفسی، سرطان ریه و سینوسها، آسم	پوست؛ A1 DSEN؛RSEN	۰/۰۰۰۲۵ ppm (FV)	۰/۰۰۰۱ ppm (FV)	مغناط	کرومیل کلراید Chromyl chloride [14977-61-8], as Cr (+ VI)
سرطان	A3؛BEI؛p	-	—(L)	۲۷۷/۳۰	کرلین Chrysene [1218-01-9]
اثر روی وزن بدن، تحریک قسمت فوقانی تنفسی؛	پوست، DSEN A4	-	۵ ppm (FV)	۱۵۲/۲۴	سیترال Citral [5392-40-5]

مبنای تعیین حد مجاز مواجهه	نمادها	حد مجاز شغلی		وزن ملگولی	نام علمی ماده شیمیایی
		STEL/C	TWA		
آسیب چشمی					
اثر مزه‌نازیک	A4	-	$3 \text{ mg/m}^3(\text{fV})$	۱۹۲/۰۶	کلیدپال Clotpidol [2971-90-6]
آسیب ریوی و فیروز ریه	A4	-	$0.4 \text{ mg/m}^3(\text{R})$	-	غبار ذغال سنگ Coal dust آنتراست Anthracite [8029-10-5] بیتومینوس یا لیگنیت Bituminous or Lignite [308062-82-0]
آسیب ریوی و فیروز ریه	A4	-	$0.4 \text{ mg/m}^3(\text{R})$	-	مواد فرار تیر قطران ذغال سنگ به صورت آئروسل محلول در بنزین Coal tar pitch volatiles [65996-93-2] as benzene soluble aerosol
سرطان	A1;B1p	-	$0.2 \text{ mg/m}^3$	-	کاتک و ترکیبات معدنی آن Cobalt [7440-48-4] and inorganic Compounds; as Co
آسم؛ عملکرد ریوی؛ اثرات میوکاردیال	DSEN;BEI RESN; A3;	-	$0.02 \text{ mg/m}^3$	۵۸/۹۳ متفاوت	کربونیل کاتک Cobalt carbonyl [10210-68-1], as Co
ادم ریوی، آسیب طحال	-	-	$0.1 \text{ mg/m}^3$	۳۴۱/۹۴	هیدروکربونیل کاتک Cobalt hydrocarbonyl [16842-03-8], as Co
آسیب ریوی؛ ادم ریوی	-	-	$0.1 \text{ mg/m}^3$	۱۷۱/۹۸	مس Copper [7440-50-8] Fume دمه
محرک؛ اثرات گوارشی؛ تب دمه فلزی	-	-	$0.2 \text{ mg/m}^3$	۶۷/۵۵	

منای تیس حد مجاز مواجهه	نمادها	حد مجاز شغلی		وزن ملکولی	نام علمی ماده شیمیایی
		STEL/C	TWA		
	-	-	۱ mg/m <sup>3</sup>		غبار و میست ها Dust and mist as Cu
برونشیت؛ سینوزیت؛ عملکرد ریوی	A4	-	۰/۸ mg/m <sup>3</sup> (D)		غبار پنبه خام Cotton dust, raw, untreated
بازدارنده آیزیم کولین استراز	A4 ;BELC پوست	-	۰/۰۵ mg/m <sup>3</sup> (DEV)	۳۶۲/۸	کومافوس Cumaphos [56-72-4]
تحریک قسمت فوقانی تنفسی	A4 پوست؛	-	۲۰ mg/m <sup>3</sup> (EV)	۱۰۸/۱۴	همه ایزومرهای کروزلول Cresol, all isomers [95-48-7]; [106-44-5]; [108-39-4]; [319-77-3]
تحریک قسمت فوقانی تنفسی و چشم	A3 پوست؛	C ۰/۳ ppm	-	۷۰/۰۹	کروتون آلدهید Crotonaldehyde [4170-30-3]
بازدارنده آیزیم کولین استراز	A4 ;BELC	-	۵ mg/m <sup>3</sup>	۴۹۱/۷۱	کروفرمات Croformate [299-86-5]
تومور خوش خیم قسمت فوقانی تنفسی؛ اختلال عصبی	A3	-	۵ ppm	۱۷۰/۸۹	کومین Cumene [98-82-8]
تحریک چشمی و پوستی	-	-	۲ mg/m <sup>3</sup>	۴۲/۰۴	سیانامید Cyanamide [420-04-2]
تأثیر بر وزن بدن، سیستم اعصاب مرکزی، تراژدیژنیک	A3	-	۰/۸ mg/m <sup>3</sup> (D)	۲۴۰/۷۰	سیانازین Cyanazine [21725-46-2]
تحریک قسمت فوقانی تنفسی و چشم؛ آسم	DSEN ;RSEN	۱ ppm	۰/۲ ppm	۱۲۵/۴ ۱۱۷/۱۱	اتیل و متیل سیانوآکریلیت Cyanoacrylates Ethyl [7085-85-0] and Methyl [137-05-3]

مبنای تعیین حد مجاز مواجهه	نمادها	حد مجاز شغلی		وزن ملگولی	نام علمی ماده شیمیایی
		STEL/C	TWA		
تحریک قسمت فوقانی تنفسی و چشم	-	C ۵ ppm	-	۵۷/۰۴	سیانوزن Cyanogen [460-19-5]
تحریک دستگاه تنفسی و چشم؛ ادم ریوی		C ۰/۳ ppm	-	۱۰۵/۹۲	برمید سیانوزن Cyanogen bromide [506-68-3]
ادم ریوی؛ تحریک قسمت فوقانی تنفسی، چشم و پوست	-	C ۰/۳ ppm	-	۶۷/۴۸	کلرید سیانوزن Cyanogen Chloride [506-77-4]
اختلال سیستم اعصاب مرکزی	-	-	۱۰۰ ppm	۸۴/۱۶	سیکلو هگزان Cyclohexane [110-82-7]
آسیب سیستم اعصاب مرکزی و تحریک چشم	پوست	-	۵۰ ppm	۱۰۰/۸۶	سیکلو هگزانول Cyclohexanol [108-93-0]
تحریک قسمت فوقانی تنفسی و چشم	پوست؛ A3	۵۰ ppm	۲۰ ppm	۹۸/۱۴	سیکلو هگزانون Cyclohexanone [108-94-1]
تأثیر کبدی	-	-	۲۰ ppm	۸۷/۸۴	سیکلو هگزن Cyclohexene [110-83-8]
تحریک قسمت فوقانی تنفسی و چشم	A4	-	۱۰ ppm	۹۹/۱۷	سیکلو هگزیل آمین Cyclohexylamine [108-91-8]
آسیب کبدی	پوست؛ A4	-	۰/۵ mg/m <sup>3</sup>	۲۲۲/۲۶	سیکلو نیت Cyclonite [121-82-4]
تحریک قسمت فوقانی تنفسی و چشم	-	-	۷۵ ppm	۶۶/۱۰	سیکلو پنتادین Cyclopentadiene [542-92-7]
تحریک قسمت فوقانی تنفسی، چشم و پوست؛ آسیب سیستم اعصاب مرکزی	-	-	۶۰۰ ppm	۷۰/۱۳	سیکلو پنتان Cyclopentane [287-92-3]

مبنای تعیین حد مجاز مواجهه	نمادها	حد مجاز شغلی		وزن ملکولی	نام علمی ماده شیمیایی
		STEL/C	TWA		
تحریک قسمت فوقانی تنفسی؛ تأثیر روی وزن بدن؛ اثرات کلیوی	A4	-	5 mg/m <sup>3</sup>	۳۸۵/۱۶	سی هگراتین Cyhexatin [13121-70-5]
تأثیر تیروئیدی؛ آسیب اولیه های کلیوی	A4	-	۱۰ mg/m <sup>3</sup> (0)	۲۲۱/۰۴	۲-۴ دی کلرو فلو کسی استیک اسید 2,4-D [94-75-7]
اثرات کبدی	A3	-	۱ mg/m <sup>3</sup>	۲۵۴/۵۰	ددت DDT [50-29-3]
تشنج سیستم اعصاب مرکزی؛ کاهش قوه ادراکی	پوست	۰/۱۵ ppm	۰/۰۵ ppm	۱۲۲/۳۱	دکابوران Decaborane [17702-41-9]
بازدارنده آتریم کولین استراز	پوست؛ BELC	-	۰/۰۵ mg/m <sup>3</sup> (DFV)	۷۵۸/۳۴	دمتون Demeton [8065-48-3]
بازدارنده آتریم کولین استراز	پوست؛ BELC؛ DSEN, A4	-	۰/۰۵ mg/m <sup>3</sup> (DFV)	۲۳۰/۳۰	دمتون - متیل Demeton-S-methyl [919-86-8]
تحریک قسمت فوقانی تنفسی و چشم	-	-	۵۰ ppm	۱۱۶/۱۶	الکل دی استون Diacetone alcohol [123-42-2]
آسیب ریه	A4	۰/۰۲ ppm	۰/۰۱ ppm	۸۶/۱۰	دی استیل Diacetyl [431-03-8]
بازدارنده آتریم کولین استراز	پوست؛ BELC؛ A4	-	۰/۰۱ mg/m <sup>3</sup> (DFV)	۳۰۴/۳۶	دیازینون Diazinon [333-41-5]
تحریک قسمت فوقانی تنفسی و چشم	A2	-	۰/۲ ppm	۴۲/۰۴	دیازومتان Diazomethane [334-88-3]
تحریک قسمت فوقانی تنفسی و سردرد	-	-	۰/۱ ppm	۲۷/۶۹	دی بوران Diborane [19287-45-7]
تحریک قسمت فوقانی تنفسی و چشم	پوست؛ BELC	-	۰/۵ ppm	۱۷۳/۲۹	ان-۲- دی بوتیل آمینو اتانول

مبنای تعیین حد مجاز مواجهه	نمادها	حد مجاز شغلی		وزن ملگولی	نام علمی ماده شیمیایی
		STEL/C	TWA		
با دارنده آنزیم کولین استراز؛ تحریک قسمت فوقانی تنفسی	BELC؛ پوست	-	۰٫۳ ppm	۷۸۶/۲۶	2-N-Dibutylamino ethanol [102-81-8] دی بوتیل فیل فسفات
تحریک قسمت فوقانی تنفسی و معانه	پوست	-	۵ mg/m <sup>3</sup> (PEV)	۲۱۰/۲۱	Dibutyl phenyl phosphate [25228-36-1] دی بوتیل فسفات
آسیب یضیه؛ تحریک قسمت فوقانی تنفسی و چشم	-	-	۵ mg/m <sup>3</sup>	۲۷۸/۳۴	Dibutyl phosphate [107-66-4] دی بوتیل فسفات
تحریک قسمت فوقانی تنفسی و چشم؛ آسیب یضیه	A3؛ پوست	-	۰/۵ ppm	۱۲۸/۹۵	Dibutyl phthalate [84-74-2] دی بوتیل فتالات
تهوع؛ اختلال سیستم اعصاب محیطی	A3	C۰/۱ ppm	-	۹۴/۹۳	اسید دی کرو استیک Dichloroacetic acid [79-43-6] دی کرو استیلن
تحریک قسمت فوقانی تنفسی و چشم؛ آسیب کبدی	A4	۵۰ ppm	۷۵ ppm	۱۴۷/۰۱	Dichloroacetylene [7572-29-4] دی کرو دی کلرو بنزن o-Dichlorobenzene [95-50-1]
تحریک و سوزش چشم و آسیب کلوی	A3	-	۱۰ ppm	۱۴۷/۰۱	پارا دی کرو بنزن p-Dichlorobenzene [106-46-7]
سرطان معانه و تحریک چشم	A3؛ پوست	-	- <sup>(۱)</sup>	۷۵۳/۱۳	۳ و ۳-دی کرو بنزیدین 3,3-Dichloro benzidine [91-94-1]
تحریک قسمت فوقانی تنفسی و چشم	A2؛ پوست	-	۰/۰۰۵ ppm	۱۲۴/۹۹	۱-۴-دی کرو-۲-بنزن 1,4-Dichloro-2-butene [764-41-0]
حساسیت های قلبی	A4	-	۱۰۰۰ ppm	۱۲۰/۹۱	دی کرو دی فلورو متان Dichlorodifluoro methane [75-71-8]
تحریک قسمت فوقانی تنفسی	-	۰/۴ mg/m <sup>3</sup>	۰/۲ mg/m <sup>3</sup>	۱۹۷/۰۳	۱-۳-دی کرو-۵-دی متیل هیدانتوین 1,3-Dichloro-5,5-dimethyl hydantoin

مبنای تعیین حد مجاز مواجهه	نمادها	حد مجاز شغلی		وزن ملکولی	نام علمی ماده شیمیایی
		STEL/C	TWA		
					[118-52-5]
تحریک قسمت فوقانی تنفسی و چشم؛ آسیب کلوی و کبدی	A4	-	۱۰۰ ppm	۹۸/۹۷	او-۱- دی کلرواتان [118-52-5] 1,1-Dichloroethane
اختلال سیستم اعصاب مرکزی سوزش چشم	-	-	۲۰۰ ppm	۹۶/۹۵	او-۲- دی کلرواتیلن؛ همه ایزومرها [156-59-2]; all isomers [1540-59-0]; [156-60-5]
تحریک قسمت فوقانی تنفسی و چشم؛ تهوع	A4 پرست؛ A4	-	۵ ppm	۱۴۲/۰۲	دی کلرواتیل اتر [111-44-4] Dichloroethyl ether
آسیب کبدی	-	-	۱۰ ppm	۱۰۲/۹۲	دی کلروفلئورومتان [75-43-4] Dichloromono fluoro methane
کزیوکسی هموگلوبینی؛ اختلال سیستم اعصاب مرکزی	A3 BEI	-	۵۰ ppm	۸۴/۹۳	دی کلرومتان [75-09-2] Dichloromethane
تحریک قسمت فوقانی تنفسی	-	-	۲ ppm	۱۴۲/۹۶	او-۱- دی کلرو-۱- نیترواتان [594-72-9] 1,1-Dichloro-1-nitroethane
آسیب‌های کلوی	A3 پرست؛ A3	-	۱ ppm	۱۱۰/۹۸	او-۳- دی کلرو پروپن [542-75-6] 1,3-Dichloropropene
تحریک قسمت فوقانی تنفسی و چشم	A4	-	۵ mg/m <sup>3(0)</sup>	۱۴۳	او-۲- دی کلرو پروپینیک اسید [75-99-0] 2,2-Dichloro propionic acid
تأثیر بر عملکرد ریوی	A4	-	۱۰۰۰ ppm	۱۷۰/۹۳	دی کلروتترافلئورواتان [76-14-2] Dichlorotetrafluoro ethane
بازدارنده آتزیم کولین استراز	A4؛ پرست؛ A4 BEL؛ DSEN	-	۰/۱ mg/m <sup>3</sup> (DFV)	۲۲/۹۸	دی کلرووس [62-73-7] Dichlorvos

مبنای تعیین حد مجاز مواجهه	نمادها	حد مجاز شغلی		وزن ملگولی	نام علمی ماده شیمیایی
		STEL/C	TWA		
بازدارنده آیزیم کولین استراز	پوست؛ A4 BEL IDSEN	-	۰/۰۵ mg/m <sup>3</sup> (FV)	۲۳۷/۲۱	دی کرو تروفوس Dicrotophos [141-66-2]
تحریک قسمت فوقانی و تحتانی تنفسی و چشم	-	۱ ppm	۰/۵ ppm	۱۳۲/۲۱	دی سیکلو پنتادین و شامل سیکلو پنتادین Dicyclopentadiene [77-73-6] including Cyclopentadiene
آسیب کبدی	-	-	۱۰ mg/m <sup>3</sup>	۱۸۶/۰۳	دی سیکلو پنتادیل آهن Dicyclopentadienyl iron as Fe [102-54-5]
آسیب کبدی؛ اثرات سیستم تولید مثل؛ اختلال سیستم اعصاب مرکزی	پوست؛ A3	-	۰/۱ mg/m <sup>3</sup> (FV)	۳۸۰/۹۳	دیلدین Dioldin [60-57-1]
درمایت	پوست؛ A3	-	۱۰۰ mg/m <sup>3</sup> (FV)	مغناوت	سوخت دیزل به صورت هیدرو کربن های کل Diesel fuel [6834-30-5]; [68476-30-2]; [68476-31-3]; [68476-34-6] as total Hydrocarbons
آسیب کبدی و کلیوی	پوست؛ A3	-	۱ mg/m <sup>3</sup> (FV)	۱۰۵/۱۴	دی اتیل آمین Dichanolamine [111-42-2]
تحریک قسمت فوقانی تنفسی و چشم و پوست	پوست؛ A4	۱۵ ppm	۵ ppm	۷۲/۱۴	دی اتیل آمین Diethylamine [109-89-7]
تحریک قسمت فوقانی تنفسی؛ تشنج سیستم اعصاب مرکزی	پوست	-	۲ ppm	۱۱۷/۱۹	۲- دی اتیل آمینو اتانول 2-Diethylaminoethanol [100-37-8]
هما توژوی ریه؛ اثرات کبدی و کلیوی	-	-	۱۰ ppm (FV)	۱۶۲/۳۳	دی اتیل گلیکول مونوبوتیل اتر Diethylene glycol monobutyl ether [112-34-5]
تحریک قسمت فوقانی تنفسی و چشم	پوست	-	۱ ppm	۱۰۳/۱۷	دی اتیل تری آمین Diethylene triamine [111-40-0]



مبنای تعیین حد مجاز مواجهه	نمادها	حد مجاز شغلی		وزن ملکولی	نام علمی ماده شیمیایی
		STEL/C	TWA		
تحریک قسمت تحتانی تنفسی	A3	-	۵ mg/m <sup>3</sup>	۳۹۰/۵۴	‡دی(۲-اتیل هگزیل) فتالات Di(2-ethylhexyl) phthalate [117-81-7]
تحریک قسمت فوقانی تنفسی	-	-	۷ ppm	۸۹/۱۴	ان، ان- دی اتیل هیدروکسیل آمین N,N-Diethylhydroxylamine [3710-84-7]
تحریک قسمت فوقانی تنفسی و اختلال سیستم اعصاب مرکزی	-	۳۰۰ ppm	۲۰۰ ppm	۸۶/۱۳	دی اتیل کتون Diethyl ketone [96-22-0]
تحریک قسمت فوقانی تنفسی	A4	-	۵ mg/m <sup>3</sup>	۲۲۲/۲۳	دی اتیل فتالات Diethyl phthalate [84-66-2]
سرطان زائغ، سوزش پوست	A2	-	۰/۰۵ ppm	۱۵۴/۱۸	دی اتیل سولفات Diethyl sulphate [64-67-5]
تحریک قسمت فوقانی تنفسی؛ اختلال سیستم اعصاب مرکزی؛ اثرات کبدی	-	-	۱۰۰ ppm	۲۰۹/۸۳	دی فلوروئورو دی برومئان Difluorobromomethan [75-61-6]
تحریک و سوزش پوست و چشم؛ اثرات سیستم تولید مثل در مردان	A4	-	۰/۰۱ ppm	۱۳۰/۱۴	دی گلاسیدیل اتر Diglycidyl ether [2238-07-5]
تحریک قسمت فوقانی تنفسی و چشم	-	-	۲۵ ppm	۱۴۲/۲۳	دی ایزو بوتیل کتون Diisobutyl ketone [108-83-8]
تحریک قسمت فوقانی تنفسی؛ آسیب چشمی	پوست	-	۵ ppm	۱۰۱/۱۹	دی ایزو پروپیل آمین Diisopropylamine [108-18-9]
آسیب کبدی و آسیب جنینی، تولید مثل، کلیه، اثر تراژدیکنیک	پوست؛ A3 BEI	-	۱۰ ppm	۸۷/۱۲	دی متیل استامید Dimethyl acetamide [127-19-5]
تحریک قسمت فوقانی تنفسی و دستگاه گوارش	A4 DSENI	۱۵ ppm	۵ ppm	۴۵/۰۸	دی متیل آمین Dimethylamine [124-40-3]

منبای تعیین حد مجاز مواجهه	نمادها	حد مجاز شغلی		وزن ملگولی	نام علمی ماده شیمیایی
		STEL/C	TWA		
تحریک قسمت فوقانی تنفسی؛ چشم و پوست	پوست	۰/۸۵ ppm	۰/۰۵ ppm	۱۶۰/۲۶	بیس (۲-دی‌متیل آمینو اتیل) اتر (DMAEE) [3033-62-3]
مت هموگلوبینی	پوست؛ A4؛ BEI <sub>M</sub>	۱۰ ppm	۵ ppm	۱۲۱/۱۸	دی‌متیل آنیلین Dimethylaniline [121-69-7]
سرطان بینی؛ تحریک قسمت فوقانی تنفسی	پوست؛ A2	-	۰/۰۰۵ ppm	۱۰۷/۵۴	دی‌متیل کاربایل کلراید Dimethyl carbamoyl chloride [79-44-7]
تحریک قسمت فوقانی تنفسی؛ اختلال سیستم اعصاب مرکزی	پوست	-	۰/۵ ppm	۹۴/۲	دی‌متیل دی‌سولفید Dimethyl disulfide [624-92-0]
تحریک قسمت فوقانی تنفسی و چشم؛ سر درد	-	۱/۵ ppm	۰/۵ ppm	۱۰۴/۲۰	دی‌متیل اتر کسمی سیلان Dimethylethoxysilane [14857-34-2]
آسیب کبدی، تحریک قسمت فوقانی تنفسی و چشم	پوست؛ A3؛ BEI	-	۵ ppm	۷۳/۱۰	دی‌متیل فرمامید Dimethylformamide [68-12-2]
تحریک قسمت فوقانی تنفسی؛ سرطان بینی	پوست؛ A3	-	۰/۰۱ ppm	۶۰/۱۲	۱-دی‌متیل هیدرازین 1,1-Dimethyl hydrazine [57-14-7]
تأثیر بر سیستم خون و وزن بدن	A3؛ DSEN	-	۱ ppm <sup>(۳۷)</sup>	مغناط	همه ایزومرهای دی‌متیل فنیل Dimethyl phenol all isomers [95-65-8]؛ [95-87-4]؛ [105-67-9]؛ [108-68-9]؛ [526-75-0]؛ [576-26-1]؛ [1300-71-6]
تحریک قسمت فوقانی تنفسی و چشم	-	-	۵ mg/m <sup>3</sup>	۱۹۴/۱۹	دی‌متیل فتالات Dimethylphthalate [131-11-3]
سوزش پوست و چشم	پوست؛ A3	-	۰/۱ ppm	۱۲۶/۱۰	دی‌متیل سولفات Dimethyl sulfate [77-78-1]

مبنای تعیین حد مجاز مواجهه	نمادها	حد مجاز شغلی		وزن ملکولی	نام علمی ماده شیمیایی
		STEL/C	TWA		
تحریک قسمت فوقانی تنفسی	-	-	۱۰ ppm	۶۷/۱۴	دی متیل سولفید Dimethyl sulfide [75-18-3]
مت همو گلویی، آسیب چشم	پوست BEI <sub>m</sub>	-	۰/۱۵ ppm <sup>(R<sub>3</sub>V)</sup>	۱۶۸/۱۱	کلید ایزومرهای دی نیترو بنزن Dinitrobenzene, all isomers [99-65-0]; [100-25-4]; [528-29-0]; [2515-4-54-5]
متابولیسم پایه	پوست	-	۰/۲ mg/m <sup>3</sup> (R <sub>3</sub> V)	۱۹۸/۱۳	دی نیترو - ارتو - کروزول Dinitro-o-cresol [534-52-1]
آسیب کبدی	A4	-	۱ mg/m <sup>3</sup>	۲۷۵/۱۶	۳-دی - دی نیترو - ارتو - تولوآئید 3,5-Dinitro-o-tolamide [148-01-6]
اختلالات قلبی؛ اثرات سیستم تولید مثل	A3 پوست؛ BEI <sub>m</sub>	-	۰/۲ mg/m <sup>3</sup>	۱۸۲/۱۵	دی نیترو تولوئن Dinitrotoluene [25321-14-6]
آسیب کبدی	A3 پوست؛ A4	-	۲۰ ppm	۸۸/۱۰	۱-دی - دی اکسان 1,4-Dioxane [123-91-1]
بازدارنده آنزیم کرلین استراز	A4 پوست؛ BEI <sub>c</sub>	-	۰/۱ mg/m <sup>3</sup> (R <sub>3</sub> V)	۴۵۶/۵۴	دی اکسائیون Dioxathion [78-34-2]
اثرات حوثی	-	-	۲۰ ppm	۷۴/۰۸	۳-دی - دی اکسولان 1,3-Dioxolane [646-06-0]
آسیب کبدی و کلیوی؛ اثرات حوثی	A4	-	۱۰ mg/m <sup>3</sup>	۱۶۹/۲۴	دی نیل آمین Diphenylamine [122-39-4]
تحریک قسمت فوقانی تنفسی	-	-	۵۰ ppm	۱۱۴/۸۰	دی پروپیل کتون Dipropyl ketone [123-19-3]
تحریک قسمت تحتانی تنفسی؛ آب مروارید	A4 پوست؛ A4 پوست	-	۰/۵ mg/m <sup>3</sup> ( <sup>3</sup> D) ۰/۱ mg/m <sup>3</sup> (R)	مغناط	دی کرات Diquat [85-00-7]; [2764-72-9]; [6385-62-2], as the cation

مبنای تعیین حد مجاز مواجهه	نمادها	حد مجاز شغلی		وزن ملگولی	نام علمی ماده شیمیایی
		STEL/C	TWA		
انواع عروق؛ تنوع	A4	-	۲ mg/m <sup>3</sup>	۲۹۶/۵۴	دی سولفرام Disulfiram [97-77-8]
بازدارنده آنزیم کولین استراز	A4 پوست؛ BELC	-	۰/۰۵ mg/m <sup>3</sup> (F <sup>3V</sup> )	۲۷۴/۳۸	دی سولفتون Disulfoton [298-04-4]
تحریک قسمت فوقانی تنفسی	A4	-	۱۰ mg/m <sup>3</sup>	۲۳۳/۱۰	دیورون Diuron [330-54-1]
تحریک قسمت فوقانی تنفسی	-	-	۱۰ ppm	۱۳۰/۸۹	دی وینیل بنزن Divinylbenzene [321-74-0]
تحریک قسمت فوقانی تنفسی	DSEN	-	۰/۸ ppm	۲۰۲/۴	دودسیل مرکاپتان Dodecyl mercaptan [112-55-0]
تحریک قسمت تحتانی تنفسی و آسیب کبدی و کلیوی	A4 پوست؛ A4	-	۰/۸ mg/m <sup>3</sup> (F <sup>3V</sup> )	۴۰۶/۹۵	اندوسولفان Endosulfan [115-29-7]
آسیب کبدی و اختلال سیستم اعصاب مرکزی و سردرد	A4 پوست؛ A4	-	۰/۸ mg/m <sup>3</sup>	۳۸۰/۹۳	اندترین Endrin [72-20-8]
اختلال سیستم اعصاب مرکزی و قلبی	A4	-	۷۵ ppm	۱۸۴/۵۰	انفلوران Enflurane [3838-16-9]
تحریک قسمت فوقانی تنفسی؛ اثرات سیستم تولید مثل در مردان	A3 پوست؛ A4	-	۰/۵ ppm	۹۷/۵۳	ایچی کلرو هیدرین Epichlorohydrin [106-89-8]
بازدارنده آنزیم کولین استراز	A4 پوست؛ BELC	-	۰/۸ mg/m <sup>3</sup> (F <sup>3V</sup> )	۳۳۳/۳۱	ای بی ان EPN [2104-64-5]
خفگی	(D, EX)	ضمیمه ه را ببینید: حداقل محتوی اکسیژن (D, EX)		۳۰/۰۷	اتان Ethane [74-84-0]

منای تقسیم حد مجاز مواجهه	نمادها	حد مجاز شغلی		وزن ملکولی	نام علمی ماده شیمیایی
		STEL/C	TWA		
تحریک قسمت فوقانی تنفسی	A3	۱۰۰۰ ppm	-	۴۶/۰۷	اتانول Ethanohol [64-17-5]
تحریک و سوزش پوست و چشم	-	۶ ppm	۲ ppm	۶۷/۰۸	اتانول آمین Ethanolanamine [141-43-5]
بازدارنده آنتی‌بیوتیک کولین استراز	A4 BELC	-	۰/۰۵ mg/m <sup>3</sup> (PPV)	۴۸۴/۴۸	اتینون Ethion [563-12-2]
آسیب سیستم تولید مثل در مردان؛ آسیب جنینی	BEL پرست؛	-	۵ ppm	۹۰/۱۲	۲-اتوکسی اتانول 2-Ethoxyethanol [110-80-5]
آسیب سیستم تولید مثل مردان	BEL پرست؛	-	۵ ppm	۱۳۲/۱۶	۲-اتوکسی اتیل استات 2-Ethoxyethyl acetate [111-15-9]
تحریک قسمت فوقانی تنفسی و چشم	-	-	۴۰۰ ppm	۸۸/۱۰	اتیل استات Ethyl acetate [141-78-6]
تحریک قسمت فوقانی تنفسی و چشم؛ اختلال سیستم اعصاب مرکزی؛ حساسیت پوستی	A4	۱۵ ppm	۵ ppm	۱۰۰/۱۱	اتیل آکریلات Ethyl acrylate [140-88-5]
تحریک قسمت فوقانی تنفسی	پرست	۱۵ ppm	۵ ppm	۴۵/۰۸	اتیل آمین Ethyl amine [75-04-7]
ایجاد سمیت اعصاب	-	-	۱۰ ppm	۱۷۷/۲۱	اتیل آمیل کتون Ethyl amyl ketone [541-85-5]
تحریک قسمت فوقانی تنفسی و آسیب کلیوی (نقره‌یاتی)؛ اختلال بیض حارونی گوش میانی	BEL A3	-	۲۰ ppm	۱۰۶/۱۶	اتیل بنزن Ethyl benzene [100-41-4]
آسیب کبدی و اختلال سیستم اعصاب مرکزی	A3 پرست؛	-	۵ ppm	۱۰۸/۹۸	اتیل بروماید Ethyl bromide [74-96-4]

مبنای تعیین حد مجاز مواجهه	نمادها	حد مجاز شغلی		وزن ملگولی	نام علمی ماده شیمیایی
		STEL/C	TWA		
تخریک قسمت فوقانی تنفسی و تخریک قسمت تحتانی تنفسی؛ اختلال سیستم اعصاب مرکزی	A4	-	۷۵ ppm	۱۰۲/۸۸	اتیل ترت- بوتیل اتر Ethyl tert-butyl ether [637-92-3]
اختلال سیستم اعصاب مرکزی؛ سوزش پوست و چشم	-	۷۵ ppm	۵۰ ppm	۱۱۴/۸۹	اتیل بوتیل کتون Ethyl butyl ketone [106-35-4]
آسیب کبدی	A3 پوست؛	-	۱۰۰ ppm	۶۴/۵۲	اتیل کلراید Ethyl chloride [75-00-3]
تخریک قسمت فوقانی تنفسی و پوست	-	-	۰/۲ ppm	۱۲۵/۱۲	اتیل سیانوآکریلات Ethyl cyanoacrylate [7085-85-0]
خفگی	A4	-	۲۰۰ ppm	۷۸/۰۵	اتیلن Ethylene [74-85-1]
اختلال سیستم اعصاب مرکزی؛ آسیب کبدی و کلیوی	A4 پوست؛	C ۱ ppm	-	۸۰/۵۲	اتیلن کلرو هیدرین Ethylene chlorohydrin [107-07-3]
-	A4 پوست؛	-	۱۰ ppm	۶۰/۸۰	اتیلن دی آمین Ethylen diamine [107-15-3]
-	A3 پوست؛	-	-	۱۸۷/۸۸	اتیلن دی بروماید Ethylene dibromide [106-93-4]
آسیب کبدی؛ تهوع	A4	-	۱۰ ppm	۹۸/۹۶	اتیلن دی کلرید Ethylene dichloride [107-06-2]
تخریک قسمت فوقانی تنفسی	A4	۷۵ ppm <sup>(۳)</sup>	۵۰ ppm <sup>(۳)</sup>	۶۲/۰۷	اتیلن گلیکول Ethylene glycol [107-21-1]
انساع عروق و سردرد	پوست	-	۰/۰۵ ppm	۱۵۲/۰۶	اتیلن گلیکول دی نیترات Ethylene glycol dinitrate [628-96-6]

مبنای تعیین حد مجاز مواجهه	نمادها	حد مجاز شغلی		وزن ملگولی	نام علمی ماده شیمیایی
		STEL/C	TWA		
سرطان؛ اختلال سیستم اعصاب مرکزی	A2 پوست؛ BEI	-	۱ ppm	۴۴/۰۵	اتیلن اکساید Ethylene oxide [75-21-8]
اختلال سیستم اعصاب مرکزی؛ آسیب کبدی و کلیوی	A3 پوست؛ پرست	۰/۱ ppm	۰/۰۵ ppm	۴۲/۰۸	اتیلن ایمین Ethylene imine [51-56-4]
اختلال سیستم اعصاب مرکزی تحریک قسمت فوقانی تنفسی	-	۵۰۰ ppm	۴۰۰ ppm	۷۴/۱۲	اتیل اتر Ethyl ether [60-29-7]
تحریک قسمت فوقانی تنفسی	A4	۱۰۰ ppm	-	۷۴/۰۸	اتیل فرمات Ethyl formate [109-94-4]
اثرات ناقص الحاقه زایی	-	-	۵ mg/m <sup>3</sup> (T <sub>W</sub> )	۱۴۴/۲۴	۲- اتیل هگزانوئیک اسید 2-Ethylhexanoic acid [149-57-5]
تحریک قسمت فوقانی تنفسی و چشم	-	۴ ppm	۲ ppm	۱۲/۱۹	اتیلیدن نوربورنن Ethylidene norbornene [16219-75-3]
تحریک قسمت فوقانی تنفسی و چشم	DSEN، پوست؛ اختلال سیستم اعصاب مرکزی؛ تحریک قسمت فوقانی تنفسی	۰/۰۶ ppm	۰/۰۲ ppm	۷۶/۱	اتیل ایزوسیانات Ethyl isocyanate [109-90-0]
تحریک قسمت فوقانی تنفسی؛ تحریک قسمت فوقانی تنفسی	-	-	۰/۵ ppm	۶۲/۱۳	اتیل مرکاپتان Ethyl mercaptan [75-08-1]
تحریک قسمت فوقانی تنفسی؛ آسیب چشمی	پوست	-	۵ ppm	۱۱۵/۱۸	اتیل مورفولین نرمال N-Ethylmorpholine [100-74-3]
تحریک قسمت فوقانی تنفسی و چشمی؛ آسیب کلیوی	-	-	۱۰ ppm	۲۰۸/۳۰	اتیل سیلیکات یا اتروکسی سیلان Ethyl silicate [78-10-4]
بازدارنده آنزیم کولین استراز	A4 پوست؛ BEI	-	۰/۰۵ mg/m <sup>3</sup> (T <sub>W</sub> )	۳۰۳/۴۰	فانمیفرز Fenitrimphos [22224-92-6]

مبنای تعیین حد مجاز مواجهه	نمادها	حد مجاز شغلی		وزن ملگولی	نام علمی ماده شیمیایی
		STEL/C	TWA		
بازدارنده آنزیم کولین استراز	A4؛ پوست؛ BELC	-	۰/۰۱ mg/m <sup>3</sup> (T <sub>SV</sub> )	۳۰۸۳۵	فن سولفوئیان Fensulfothian [115-90-2]
بازدارنده آنزیم کولین استراز	پوست	-	۱ ppm	۷۷۷/۲۳	فنتیروتیون Fentriothion [122-14-5]
بازدارنده آنزیم کولین استراز	پوست	-	۵ ppm	۲۰۷/۲۷	فنیوکارب Fenobucarb [3766-81-2]
بازدارنده آنزیم کولین استراز	A4؛ پوست؛ BELC	-	۰/۰۰۵ mg/m <sup>3</sup> (T <sub>SV</sub> )	۷۷۸/۳۴	فنتیون Fenthion [55-38-9]
اختلال سیستم اعصاب مرکزی تأثیر روی وزن بدن آسیب طحال	A4	-	۵ mg/m <sup>3</sup> (0)	۴۱۶/۵۰	فربام Ferbam [14484-64-1]
آسیب کبدی و کلیوی	A3	-	۱ mg/m <sup>3</sup> (0)	۲۴۸/۲۰	فلودیوکسونیل Fludioxonil [131341-86-1]
تحریک قسمت فوقانی و تحتانی تنفسی و چشم	-	۳ mg/m <sup>3</sup>	۱ mg/m <sup>3</sup>	-	غبار قره و تاندیوم Ferrocyanidum dust [12604-58-9]
آسم؛ بروز نسیب؛ تحریک قسمت فوقانی تنفسی	RSEN	-	۰/۵ mg/m <sup>3</sup> (0)	-	غبار آرد Flour dust
آسیب استخوانی فلوروزوربیس	BEI؛ A4	-	۲/۵ mg/m <sup>3</sup>	مغناطت	فلوریدها Fluorides; as F
تحریک قسمت فوقانی تنفسی و تحریک چشم و پوست	-	C ۰/۵ ppm	۰/۱ ppm	۷۸	فلورورین Fluorine [7782-41-4], as F
آسیب کبدی؛ تأثیر روی وزن بدن	DSEN؛ A3	-	۱ mg/m <sup>3</sup> (0)	۲۹۶/۶۰	فولپت Folpet [133-07-3]
بازدارنده آنزیم کولین استراز	A4؛ پوست؛ BELC	-	۰/۱ mg/m <sup>3</sup> (T <sub>SV</sub> )	۲۴۶/۳۲	فونوفوس Fonofos [944-22-9]



مبنای تعیین حد مجاز مواجهه	نمادها	حد مجاز شغلی		وزن ملکولی	نام علمی ماده شیمیایی
		STEL/C	TWA		
تحریک قسمت فوقانی تنفسی و تحریک چشم؛ سرطان قسمت فوقانی تنفسی	RSEN؛ A1 DSEN	۰/۵ ppm	۰/۱ ppm	۳۰/۰۳	فرم آلدهید Formaldehyde [50-00-0]
تأثیرات جزئی، سرطان کبد، افزایش سمیت	پوست	-	۱ ppm	۴۵/۰۴	فرماید Formamide [75-12-7]
تحریک قسمت فوقانی تنفسی؛ چشم و پوست	-	۱۰ ppm	۵ ppm	۴۶/۰۲	اسید فرمیک Formic acid [64-18-6]
تحریک قسمت فوقانی تنفسی و چشم	پوست؛ A3؛ BEI	-	۰/۲ ppm	۹۶/۰۸	فورفورال Furfural [98-01-1]
تحریک قسمت فوقانی تنفسی و تحریک چشم	پوست؛ A3	-	۰/۲ ppm	۹۸/۱۰	فورفوریل الکل Furfuryl alcohol [98-00-0]
تحریک قسمت تحتانی تنفسی	A3	-	۰/۰۰۰۳ mg/m <sup>3</sup> (8)	۱۴۶/۶۴	گالیم آرسنید Gallium arsenide [1303-00-0]
تحریک قسمت فوقانی تنفسی و چشم؛ اختلال سیستم اعصاب مرکزی	A3	۵۰۰ ppm	۳۰۰ ppm	مغناطی	بنزین Gasoline [86290-81-5]
اثرات جزئی	-	-	۰/۲ ppm	۷۶/۶۳	تتراهیدرید ژرمانیم Germanium tetrahydride [7782-65-2]
تحریک قسمت فوقانی تنفسی؛ چشم و پوست؛ اختلال سیستم اعصاب مرکزی	RSEN؛ A4 DSEN	C ۰/۰۵ ppm	-	۱۰۰/۱۱	گلوتار آلدهید (فعال و غیر فعال) Glutaraldehyde [111-30-8], activated and unactivated
تحریک قسمت فوقانی تنفسی	-	-	۱۰ mg/m <sup>3</sup>	۹۲/۰۹	میست گلیسرین Glycerin mist [56-81-5]
تحریک قسمت فوقانی تنفسی؛ چشم و پوست	A3	-	۲ ppm	۷۴/۰۸	گلیسیدول Glycidol [56-52-5]

مبنای تعیین حد مجاز مواجهه	نمادها	حد مجاز شغلی		وزن ملگولی	نام علمی ماده شیمیایی
		STEL/C	TWA		
تحریک قسمت فوقانی تنفسی؛ مایلاری حنجره	RSEN؛A4	-	۰/۱ mg/m <sup>3</sup> (FV)	۵۸/۰۴	گالی اکرال Glyoxal [107-22-2]
برونشیت؛ اثرات ریوی و تحریک قسمت فوقانی تنفسی	-	-	۴ mg/m <sup>3</sup>	نامشخص	گردغبار غلات (جو دو سر؛ گندم) Grain dust (oat, wheat, barley)
پنومو کوئیزیس	-	-	۲ mg/m <sup>3</sup> (R)	-	گرافیت (همه اشکال جز فیبر گرافیت) Graphite (all forms except graphite fibres) [7782-42-5]
تحریک قسمت فوقانی تنفسی و چشم؛ آسیب کبدی	-	-	۰/۵ mg/m <sup>3</sup>	۱۷۸/۴۹	هافنیم و ترکیبات آن Hafnium [7440-58-6] and compounds, as Hf
آسیب کبدی؛ اختلال سیستم اعصاب مرکزی؛ اتساع عروق	A4	-	۵۰ ppm	۱۹۷/۳۹	هالوتان Halothane [151-67-7]
التهاب ریه	RSEN؛A2		۰/۰۰۵ mg/m <sup>3</sup> (T)	-	فلزات سخت حاوی کبالت و کاربید تنگستن Hard metals containing Cobalt [7440-48-4] and Tungsten carbide [12070-12-1], as Co
جنگی	ضمیمه ه را ببینید: حداقل محوری اکسیژن (D)			۴	هلیوم Helium [7440-59-7]
آسیب کبدی	A3؛ پوست	-	۰/۰۰۵ mg/m <sup>3</sup>	۳۷۳/۳۲ ۷۸۹/۴۰	هپتاکلر و هپتاکلر ایزومر Heptachlor [76-44-8] and Heptachlor epoxide [1024-57-3]
اختلال سیستم اعصاب مرکزی و تحریک قسمت فوقانی تنفسی	-	۵۰۰ ppm	۴۰۰ ppm	۱۰۰/۲۰	کپله ایزومرهای هپتان Haptane, all isomers [108-08-7]; [142-82-5]; [565-59-3]; [589-34-4]; [590-35-2]; [591-76-4]

منای تمیز حد مجاز مواجهه	نمادها	حد مجاز شغلی		وزن ملکولی	نام علمی ماده شیمیایی
		STEL/C	TWA		
اثرات پوزترین؛ آسیب پوست؛ اختلال سیستم اعصاب مرکزی	A3 پوست؛	-	۰/۰۰۲ mg/m <sup>3</sup>	۷۸۴/۷۸	هگزا کلرو بنزن Hexachlorobenzene [118-74-1]
آسیب کلوی	A3 پوست؛	-	۰/۰۰۲ ppm	۷۶۰/۷۶	هگزا کلرو بوتادین Hexachlorobutadiene [87-68-3]
تحریک قسمت فوقانی تنفسی	A4	-	۰/۰۰۱ ppm	۷۷۲/۷۵	هگزا کلرو سیکلو پنتادین Hexachlorocyclopentadiene [77-47-4]
آسیب کلوی و کبدی	A3 پوست؛	-	۱ ppm	۲۳۶/۷۴	هگزا کلرو اتان Hexachloroethane 67-72-1]
آسیب کبدی و جوشهای شبه آکنه	پوست	-	۰/۰۲ mg/m <sup>3</sup>	۳۳۴/۷۴	هگزا کلرو نفتالن Hexachloro Naphthalene [1335-87-1]
آسیب یضه؛ آسیب کلوی	پوست	-	۰/۰۱ ppm	۱۶۶/۰۲	هگزا فلئورو و استون Hexafluoroacetone [684-16-2]
آسیب کلوی	-	-	۰/۰۱ ppm	۱۵۰/۰۲	هگزا فلئورو پروپیلن Hexafluoropropylene [116-15-4]
حساسیت؛ تحریک قسمت فوقانی تنفسی؛ پوست و چشم	RSEN	C ۰/۰۰۵ mg/m <sup>3</sup> (FV)	-	۱۵۴/۱۷	هگزا هیدروفتالیک انیدرید؛ کپه ایزومرها Hexahydrophthalic anhydride, all isomers [85-42-7]; [13149-00-3]; [14166-21-3]
تحریک قسمت فوقانی تنفسی؛ حساسیت سیستم تنفسی	BEI	-	۰/۰۰۵ ppm	۱۶۸/۲۲	هگزا متیلن دی ایزوسیانات Hexamethylene diisocyanate [822-06-0]
حساسیت پوستی	A4 ;DSEN	-	۱ mg/m <sup>3</sup> (FV)	-	هگزامتیلن تترامین Hexamethylenetetramine [100-97-0]
سرطان قسمت فوقانی تنفسی	A3 پوست؛	-	-	۱۷۹/۲۰	هگزا متیل فسفر آمید Hexamethyl phosphoramide [680-31-9]

نام علمی ماده شیمیایی	وزن ملگولی	حد مجاز شغلی		نمادها	مبنای تعیین حد مجاز مواجهه
		TWA	STEL/C		
هگزان نرمال n-Hexane [110-54-3]	۸۶/۱۸	۵۰ ppm	-	پوست؛ BEI	اختلال سیستم اعصاب مرکزی و نورویاتی مجمعی؛ تحریک چشمی
کلیه ایزومرهای هگزان غیر هگزان نرمال Hexane, isomer, other than n-Hexane [75-83-2; [79-29-8]; [96-14-0]; [107-83-5]	۸۶/۱۷	۵۰۰ ppm	۱۰۰۰ ppm	-	اختلال سیستم اعصاب مرکزی؛ تحریک قسمت فوقانی تنفسی و چشم
۱-۶-هگزان دی آمین 1,6-Hexanediamine [124-09-4]	۱۱۶/۲۱	۰/۵ ppm	-	-	تحریک قسمت فوقانی تنفسی و پوست
هگزانیزون Hexazimone [51235-04-2]	۲۵۲/۳۰	۳ mg/m <sup>3</sup> (D)	-	A4	خونی؛ آسیب کبدی
۱-هگزان 1-Hexene [592-41-6]	۸۴/۱۶	۵۰ ppm	-	-	اختلال سیستم اعصاب مرکزی
هگزیل استات نوع دوم sec-Hexyl acetate [108-84-9]	۱۴۴/۲۱	۲۰ ppm	۵۰ ppm	-	اختلال سیستم اعصاب مرکزی؛ تحریک قسمت فوقانی تنفسی و چشم
هگزیلن گلیکول Hexylene glycol [107-41-5]	۱۱۸/۱۸	۲۵ ppm <sup>(۷)</sup>	۵۰ ppm <sup>(۷)</sup> ۱۰ mg/m <sup>3</sup> (D)(F)	-	تحریک قسمت فوقانی تنفسی و چشم
هیدرازین Hydrazine [302-01-2]	۳۲/۰۵	۰/۰۱ ppm	-	پوست؛ A3	سرطان قسمت فوقانی تنفسی
هیدروژن Hydrogen [1333-74-0]	۱/۰۱	خنگی آور ساده (D)		-	خنگی
تریفیل های هیدروژنه (غیر تابشی) Hydrogenated terphenyls (nonirradiated) [61788-32-7]	۲۴۱/۰۰	۰/۵ ppm	-	-	آسیب کبدی

مبنای تعیین حد مجاز مواجهه	نمادها	حد مجاز شغلی		وزن ملکولی	نام علمی ماده شیمیایی
		STEL/C	TWA		
تحریک قسمت فوقانی تنفسی	-	C <sup>۲</sup> ppm	-	۸۰/۹۲	بروسید هیدروژن Hydrogen bromide [10035-10-6]
تحریک قسمت فوقانی تنفسی	A4	C <sup>۲</sup> ppm	-	۷۶/۴۷	کلرید هیدروژن Hydrogen chloride [7647-01-0]
تحریک قسمت فوقانی تنفسی؛ تھوع؛ سردرد؛ اثرات تیروئیدی	پوست	C <sup>۴</sup> /V ppm	-	۷۷/۰۳	سیانید هیدروژن و نمکهای سیانید Hydrogen cyanide and cyanide salts, as CN [74-90-8]
تحریک قسمت فوقانی تنفسی؛ تهاتی؛ پوست و چشم؛ فلوروزیزیس	پوست EBI	C <sup>۲</sup> ppm	۰/۵ ppm	۲۰/۰۱	فلورید هیدروژن Hydrogen fluoride [7664-39-3], as F
تحریک قسمت فوقانی تنفسی؛ پوست و چشم	A3	-	۱ ppm	۳۴/۰۲	پروکسید هیدروژن Hydrogen peroxide [7722-84-1]
تحریک قسمت فوقانی تنفسی و چشم؛ تھوع	-	-	۰/۰۵ ppm	۸۰/۹۸	سولنید هیدروژن Hydrogen selenide [7783-07-5], as Se
تحریک قسمت فوقانی تنفسی؛ اختلال سیستم اعصاب مرکزی	-	۵ ppm	۱ ppm	۳۴/۰۸	سولفید هیدروژن Hydrogen sulfide [7783-06-4]
تحریک و آسیب چشم	A3; DSEN	-	۱ mg/m <sup>3</sup>	۱۱۰/۱۱	هیدروکینون Hydroquinone [123-31-9]
تحریک قسمت فوقانی تنفسی و چشم	DSEN؛ پوست	-	۰/۵ ppm	۱۳۰/۱۴	۲- هیدروکسی پروپیل آکریلات 2-Hydroxypropyl acrylate [999-61-1]

مبنای تعیین حد مجاز مواجهه	نمادها	حد مجاز شغلی		وزن ملگولی	نام علمی ماده شیمیایی
		STEL/C	TWA		
آسیب کبدی	-	-	۵ ppm	۱۱۶/۱۵	ایندین Indene [95-13-6]
ادم ریبه؛ پنومو کوئیزیس؛ فرسایش دندان؛ ضعف و بیقراری	-	-	۰/۱ mg/m <sup>3</sup>	۱۱۴/۸۲	ایندیم و ترکیبات آن Indium [7440-74-6] & compounds, as In
فیروز روی؛ تأثیر بر عملکرد ریوی	A3؛DSEN	-	۰/۰۰۰۱ mg/m <sup>3</sup> (R)	متفاوت	ایندیم تین اکساید Indium tin oxide [50926-11-9], as In
کم کاری تیروئید؛ تحریک قسمت فوقانی تنفسی؛ کم کاری تیروئید تحریک قسمت فوقانی تنفسی	A4 A4	۰/۱ ppm <sup>(V)</sup> -	۰/۰۱ ppm <sup>(FV)</sup> ۰/۰۱ ppm <sup>(FV)</sup>	۲۵۳/۸۰ متفاوت	ید و یدیدها Iodine [7553-56-2] Iodides
اختلال سیستم اعصاب مرکزی	-	-	۰/۶ ppm	۳۹۳/۷۸	یوروفورم Iodoform [75-47-8]
پنومو کوئیزیس	A4	-	۵ mg/m <sup>3</sup> (R)	۱۵۹/۷۰	اکسید آهن Iron oxide (Fe2O3) [1309-37-1]
ادم ریبه؛ اختلال سیستم اعصاب مرکزی	-	۰/۲ ppm	۰/۱ ppm	۱۹۵/۹۰	پنتا کربونیل آهن Iron pentacarbonyl [13463-40-6], as Fe
تحریک قسمت فوقانی تنفسی و پوست	-	-	۱ mg/m <sup>3</sup>	متفاوت	نمک های محلول آهن مثل سولفات؛ کربید؛ نیترات و ... Iron salts, soluble, as Fe
تحریک قسمت فوقانی تنفسی و چشم	-	۱۲۵ ppm	۱۰۰ ppm	۸۸/۱۵	الکل ایزو آمیل یا الکل ایزوپنتیل Isoamyl alcohol [123-51-3]
تحریک پوست و چشم	-	-	۵۰ ppm	۷۴/۱۲	ایزوبوتانول Isobutanol [78-83-1]

منای تعیین حد مجاز مواجهه	نمادها	حد مجاز شغلی		وزن ملکولی	نام علمی ماده شیمیایی
		STEL/C	TWA		
تحریک قسمت فوقانی تنفسی و چشمی	-	-	۱۵۰ ppm	۱۱۶/۱۶	ایزوبوتیل استات Isobutyl acetate [110-19-0]
اتساع عروق خونی؛ مت هموگلوبینی	A3 BEI <sub>M</sub>	C ۱ ppm	-	۱۰۳/۱۲	ایزوبوتیل نیتريت Isobutyl nitrite [542-56-3]
تحریک قسمت فوقانی تنفسی	پوست	-	۵۰ ppm	۱۳۰/۲۳	الکل ایزواکتیل Isocetyl alcohol [26952-21-6]
تحریک قسمت فوقانی تنفسی و چشم؛ اختلال سیستم اعصاب مرکزی؛ ضعف و بیقراری	A3	C ۵ ppm	-	۱۳۸/۲۱	ایزوفورون Isophorone [78-59-1]
حساسیت سیستم تنفسی	-	-	۰/۰۰۵ ppm	۲۲۲/۳۰	ایزوفورون دی ایزوسیانات Isophorone diisocyanate [4098-71-9]
اثرات خونی	پوست	-	۲۵ ppm	۱۰۴/۱۵	۲- ایزو پروپوکسی اتانول 2-Isopropoxy ethanol [1109-59-1]
تحریک قسمت فوقانی تنفسی و چشمی؛ اختلال سیستم اعصاب مرکزی	-	۲۰۰ ppm	۱۰۰ ppm	۱۰۲/۱۳	ایزو پروپیل استات Isopropyl acetate [1108-21-4]
تحریک قسمت فوقانی تنفسی، تحریک و آسیب چشمی	-	۵ ppm	۲ ppm	۵۹/۱۱	ایزوپروپیل آمین Isopropylamine [75-31-0]
مت هموگلوبینی	BEI <sub>M</sub> ؛ پوست	-	۲ ppm	۱۳۵/۲۱	ایزوپروپیل آنتیلن نر مال N-Isopropylaniline [768-52-5]
تحریک قسمت فوقانی تنفسی و چشم	-	۳۱۰ ppm	۷۵۰ ppm	۱۰۲/۱۷	ایزو پروپیل اتر Isopropyl ether [108-20-3]

مبنای تعیین حد مجاز مواجهه	نمادها	حد مجاز شغلی		وزن ملگولی	نام علمی ماده شیمیایی
		STEL/C	TWA		
تحریک قسمت فوقانی تنفسی و چشم؛ درمایت	-	۷۵ ppm	۵۰ ppm	۱۱۶/۱۸	ایزوپروپیل گلاسیپیل اتر Isopropyl glycidyl ether (IGE) [4016-14-2]
پیروموکوبیزیس	A4	-	۲ mg/m <sup>3</sup> (ER)	-	کائولن Kaolin [1332-58-7]
تحریک قسمت فوقانی تنفسی و پوست؛ اختلالات سیستم اعصاب مرکزی	A3 پوست؛ A3	-	۲۰۰ mg/m <sup>3</sup> (R)	متفاوت	کروزن/ سوخت های بر حسب بهار هیدروکربن کل Kerosene [8008-20-6; 64742-81-0]/Jet fuels, as total hydrocarbon vapor
تحریک قسمت فوقانی تنفسی و چشم؛ آسیب ریه و ادم ریه	-	C ۰/۰۵ ppm	-	۴۲/۰۴	کتین Ketene [463-51-4]
اختلالات سیستم اعصاب محیطی و مرکزی؛ اثرات خرونی	BEI؛ A3	-	۰/۰۵ mg/m <sup>3</sup>	۲۰۷/۲۰ متفاوت	سرب و ترکیبات معدنی آن Lead [7439-92-1] and inorganic compounds as Pb
سرطان ریه و سیتوس های آسم؛ تحریک سیستم تنفسی	BEI؛ A1 RSEN؛ DSEN	۰/۰۰۵ mg/m <sup>3(0)</sup>	۰/۰۰۰۲ mg/m <sup>3(0)</sup>	۳۳۲/۲۲	کرومات سرب؛ به عنوان سرب Lead chromate [7758-97-6] as Pb as Cr کروم به عنوان کروم
آسیب کبدی؛ اختلال سیستم اعصاب مرکزی	A3 پوست؛ A3	-	۰/۵ mg/m <sup>3</sup>	۲۹۰/۸۵	لیندان Lindane [58-89-9]
تحریک قسمت فوقانی تنفسی؛ پوست و چشم	-	C ۰/۰۵ mg/m <sup>3(0)</sup>	-	۷/۹۵	هیدرید لیتیم Lithium hydride [7580-67-8]
خشکی	(D, EX)	حداقل مجوی اکتیون (D, EX) ضمیمه ه را ببینید: حداقل مجوی اکتیون		-	گاز مایع (L.P.G) Liquified petroleum gas [68476-85-7]
URT؛ metal fume fever	A4	-	۱۰ mg/m <sup>3(0)</sup>	۴۰/۳۲	اکسید منیزیم Magnesium oxide [1309-48-4]



مبنای تعیین حد مجاز مواجهه	نمادها	حد مجاز شغلی		وزن ملکولی	نام علمی ماده شیمیایی
		STEL/C	TWA		
بازدارنده آزریم کولین استراز	A4؛ پوست؛ BELc	-	۱ mg/m <sup>3</sup> (DFV)	۳۳۰/۳۶	مالاتیون Malathion [121-75-5]
حساسیت سیستم تنفسی	؛ DSEN ؛A4 RSEN	-	۰/۰۱ mg/m <sup>3</sup> (DFV)	۹۸/۰۶	مالیک انیدرید Maleic anhydride [108-31-6]
اختلال سیستم اعصاب مرکزی	A4 -	-	۰/۰۲ mg/m <sup>3</sup> (8) ۰/۰۸ mg/m <sup>3</sup> (0)	۵۴/۹۴ متفاوت	منگنز، ترکیبات معدنی و عنصری Manganese [7439-96-5], elemental and inorganic compounds, as Mn منگنزیسکلورینا دینیل تری کربونیل Manganese cyclopentadienyl tricarbonyl [12079-65-1], as Mn
تحریک پوست؛ اختلال سیستم اعصاب مرکزی و محیطی؛ آسیب کلیوی	پوست	-	۰/۰۸ mg/m <sup>3</sup>	۲۰۴/۱۰	جیوه، ترکیبات آلکیل Mercury [7439-97-6], alkyl compounds, as Hg جیوه، همه اشکال بجز آلکیل، به عنوان جیوه Mercury [7439-97-6], all forms except alkyl, as Hg
اختلال سیستم اعصاب مرکزی؛ آسیب کلیوی	پوست	-	۰/۰۸ mg/m <sup>3</sup>	متغیر	ترکیبات آریل Aryl compounds اشکال معدنی و عنصری Elemental and inorganic forms
اختلال سیستم اعصاب مرکزی و آسیب کلیوی	پوست؛A4؛ BEI	-	۰/۰۲۵ mg/m <sup>3</sup>	متغیر	
تحریک چشم و قسمت فوقانی تنفسی؛ اختلال سیستم اعصاب مرکزی	-	۷۵ ppm	۱۵ ppm	۹۸/۱۴	مزیل اکساید Mesityl oxide [141-79-7]
تحریک پوست و چشم	-	-	۲۰ ppm	۸۶/۰۹	اسید مت آکریلیک Methacrylic acid [79-41-4]

مبنای تعیین حد مجاز مواجهه	نمادها	حد مجاز شغلی		وزن ملگولی	نام علمی ماده شیمیایی
		STEL/C	TWA		
خفگی	(D, EX)	ضمیمه ه را ببینید: حداقل محتوی اکسیژن		۱۶/۰۴	متان Methane [74-82-8]
سردرد و آسیب چشم	BEI؛ پوست	۷۵۰ ppm	۲۰۰ ppm	۳۷/۰۴	متانول Methanol [67-56-1]
بازدارنده آنزیم کولین استراز	A4؛ پوست BELC	-	۰/۲ mg/m <sup>3</sup> ( <sub>IRV</sub> )	۱۶۲/۲۰	متومیل Methomyly [6752-77-5]
آسیب کبدی؛ اختلال سیستم اعصاب مرکزی	A4	-	۱۰ mg/m <sup>3</sup>	۳۴۵/۶۵	متوکسی کلر Methoxychlor [72-43-5]
اثرات خونی و اثرات سیستم تولید مثل	BEI؛ پوست	-	۰/۸ ppm	۷۶/۰۹	۲- متوکسی اتانول 2-Methoxyethanol (EGME) [109-86-4]
اثرات خونی و اثرات سیستم تولید مثل	BEI؛ پوست	-	۰/۸ ppm	۱۷۸/۱۳	۲- متوکسی اتیل استات 2-Methoxyethyl acetate (EGMEA) [110-49-6]
تحریک قسمت فوقانی تنفسی و چشم؛ اختلال سیستم اعصاب مرکزی	پوست	۱۵۰ ppm	۱۰۰ ppm	۱۴۸/۲۰	۲- متوکسی متیل اتوکیل پروپانول (2-Methoxymethyl ethoxy) propanol [34590-94-8]
سوزش چشم؛ آسیب پوست	-	-	۵ mg/m <sup>3</sup>	۱۲۴/۱۵	۴- متوکسی فویل ۴- Methoxyphenol [150-76-5]
سوزش چشم؛ اختلال سیستم اعصاب مرکزی	A4	۱۰۰ ppm	۵۰ ppm	۹۰/۱۲	۱- متوکسی-۲- پروپانول 1-Methoxy-2-propanol [107-98-2]
سردرد؛ تحریک قسمت فوقانی تنفسی و چشم؛ آسیب عصب چشم	-	۷۵۰ ppm	۲۰۰ ppm	۷۴/۰۸	متیل استات Methyl acetate [79-20-9]
اختلال سیستم اعصاب مرکزی	-	-	۱۰۰۰ ppm <sup>(EX)</sup>	۴۰/۰۷	متیل استیلن Methyl acetylene [74-99-7]

ممنای تعیین حد مجاز مواجهه	نمادها	حد مجاز شغلی		وزن ملکولی	نام علمی ماده شیمیایی
		STEL/C	TWA		
اختلال سیستم اعصاب مرکزی	-	۱۷۵۰ ppm <sup>(EX)</sup>	۱۰۰۰ ppm <sup>(EX)</sup>	۴۰/۰۷	مخلوط متیل استیلن پروپادین Methyl acetylene-propadiene mixture [59355-75-8]
تحریک قسمت فوقانی تنفسی؛ چشم و پوست؛ آسیب چشم	پوست؛ A4؛ DSEN	-	۲ ppm	۸۶/۰۹	متیل آکریلات Methyl acrylate [96-33-3]
اختلال سیستم اعصاب مرکزی؛ آموزش چشم و پوست	پوست؛ A4	-	۱ ppm	۶۷/۰۹	متیل آکریلونیتریل Methyl acrylonitrile [126-98-7]
سوزش چشم؛ اختلال سیستم اعصاب مرکزی	-	-	۱۰۰۰ ppm	۷۶/۱۰	متیلال Methylal [109-87-5]
تحریک قسمت فوقانی تنفسی؛ چشم و پوست	-	۱۵ ppm	۵ ppm	۳۱/۰۶	متیل آمین Methyl amine [74-89-5]
تحریک چشمی و پوست	-	-	۵۰ ppm	۱۱۴/۱۸	متیل ان - آمیل کتون Methyl-n-amyI ketone [110-43-0]
متم همو گلوبینی و اختلال سیستم اعصاب مرکزی	پوست؛ BEL <sub>M</sub>	-	۰/۵ ppm	۱۰۷/۱۵	متیل آنیلین نرمال N-Methyl aniline [100-61-8]
تحریک قسمت فوقانی تنفسی و پوست	پوست؛ A4	-	۱ ppm	۹۴/۹۵	متیل بروماید Methyl bromide [74-83-9]
تحریک قسمت فوقانی تنفسی؛ آسیب کلوی نوروپاتی محیطی؛ آسیب بیضه	A3	-	۵۰ ppm	۸۷/۱۷	متیل ترت بوتیل اتر Methyl-tert-butyl ether [1634-40-4]
اختلال سیستم اعصاب مرکزی؛ آسیب کلوی و کبدی؛ آسیب بیضه؛ اثرات ناقص الحاقه - زایی	پوست؛ BEI پوست؛ A4	۱۰ ppm ۱۰۰ ppm	۵ ppm ۵۰ ppm	۱۰۰/۱۶ ۵۰/۴۹	متیل ان - بوتیل کتون Methyl-n-butyl ketone [591-78-6] متیل کلرید Methyl chloride [74-87-3]

مبنای تعیین حد مجاز مواجهه	نمادها	حد مجاز شغلی		وزن ملگولی	نام علمی ماده شیمیایی
		STEL/C	TWA		
اختلال سیستم اعصاب مرکزی و آسیب کبدی	BEI؛ A4	۴۵۰ ppm	۳۵۰ ppm	۱۳۲/۴۲	میل کروفرم Methyl chloroform [71-55-6]
تحریک قسمت فوقانی تنفسی و چشم	-	-	۰/۳ ppm	۱۱۱/۱۰	میل ۲-سیانو آکریلات Methyl 2-cyano acrylate [137-05-3]
تحریک قسمت فوقانی تنفسی؛ اختلال سیستم اعصاب مرکزی؛ آسیب کلوی و کبدی	-	-	۴۰۰ ppm	۹۸/۱۹	میل سیکلو هگزان Methyl cyclohexane [108-87-2]
تحریک قسمت فوقانی تنفسی و چشمی	-	-	۵۰ ppm	۱۱۴/۱۹	میل سیکلو هگزانول Methyl cyclohexanol [25639-42-3]
آسیب کبدی، آسیب سیستم اعصاب مرکزی	-	-	۲۰ ppm	۱۱۲/۱۷	۲-میل سیکلو هگزانون و ایزومرها 2 - Methylcyclohexanone all isomers [589-92-4]؛ [591-24-2]؛ [1331-22-2]
اختلال سیستم اعصاب مرکزی؛ آسیب ریه؛ اثرات کبدی و کلوی	پوست	-	۰/۲ mg/m <sup>3</sup>	۲۱۸/۱۰	۲-میل سیکلو پنتادیئیل منگنز تری کربنیل 2-Methylcyclopentadienyl manganese tricarbonyl [12108-13-3]، as Mn
بازدارنده آنزیم کولین استراز	BEI <sub>A</sub> ؛ پوست	-	۰/۰۵ mg/m <sup>3</sup> (FV)	۲۳۰/۳۰	میل دمتون Methyl demeton [8022-00-2]
حساسیت های سیستم تولید مثل	-	-	۰/۰۰۵ ppm	۲۵۰/۲۶	میلن بیس فیل ایزوسیانات Methylene bisphenyl isocyanate (MDI) [101-68-8]
مت هموگلوبینی؛ سرطان پستان	پوست؛ A2 BEI	-	۰/۰۱ ppm (FV)	۲۶۷/۱۷	۴-میلن بیس (۲-کلرو آنیلین) 4,4-Methylene bis (2-Chloroaniline) [101-14-4]
حساسیت سیستم تنفسی؛ تحریک قسمت تحتانی تنفسی	-	-	۰/۰۰۵ ppm	۲۶۲/۳۵	میلن بیس (۴-سیکلو هگزیل ایزوسیانات) Methylene bis (4-cyclohexylisocyanate) [5124-30-1]

مبنای تعیین حد مجاز مواجهه	نمادها	حد مجاز شغلی		وزن ملکولی	نام علمی ماده شیمیایی
		STEL/C	TWA		
آسیب کبدی	A3 پوست؛	-	۰/۸ ppm	۱۹۸/۲۶	۴-متیلن دی آمین 4,4- Methylene dianiline [101-77-9]
تحریک قسمت فوقانی تنفسی؛ اختلال سیستم اعصاب مرکزی و محیطی	BEI	۳۰۰ ppm	۲۰۰ ppm	۷۲/۱۰	متیل اتیل کتون Methyl ethyl ketone (MEK) [78-93-3]
تحریک پوست و چشم؛ آسیب کبدی و کلیوی	-	C ۰/۲ ppm	-	۱۷۶/۲۴	متیل اتیل کتون پروکساید Methyl ethyl ketone proxide [338-23-4]
تحریک قسمت فوقانی و تحتانی تنفسی و چشم	پوست	۱۰۰ ppm	۵۰ ppm	۶۰/۰۵	متیل فرمات Methyl formate [107-31-3]
تحریک قسمت فوقانی تنفسی؛ چشم؛ سرطان ریه؛ آسیب کبدی	پوست؛ A3	-	۰/۰۱ ppm	۴۶/۰۷	متیل هیدرازین Methyl hydrazine [60-34-4]
آسیب چشم؛ اختلال سیستم اعصاب مرکزی	پوست	-	۲ ppm	۱۴۱/۹۵	متیل یدید یا یدوسان Methyl iodide [74-88-4]
تحریک قسمت فوقانی تنفسی و چشم؛ اختلال سیستم اعصاب مرکزی؛ آسیب کبدی و کلیوی	-	۵۰ ppm	۲۰ ppm	۱۱۴/۲۰	متیل ایزو آمیل کتون یا مگراتون Methyl isoamyl ketone [110-12-3]
تحریک قسمت فوقانی تنفسی و چشم؛ سرگیجه؛ سردرد	-	۴۰ ppm	۲۵ ppm	۱۰۲/۱۸	متیل ایزوبوتیل کاربونیل Methyl isobutyl carbinol [108-11-2]
تحریک قسمت فوقانی تنفسی؛ سرگیجه و سردرد	BEI؛ A3	۷۵ ppm	۲۰ ppm	۱۰۰/۱۶	متیل ایزوبوتیل کتون Methyl isobutyl ketone [108-10-1]
تحریک قسمت فوقانی تنفسی	پوست؛ DSEN	۰/۰۶ ppm	۰/۰۲ ppm	۵۷/۰۵	متیل ایزوسیانات Methyl isocyanate [624-83-9]
آسیب جنینی؛ ایجاد سمیت در نوزاد	-	-	۲۰ ppm	۸۶/۱۴	متیل ایزوپروپیل کتون Methyl isopropyl ketone [563-80-4]

مبنای تعیین حد مجاز مواجهه	نمادها	حد مجاز شغلی		وزن ملگولی	نام علمی ماده شیمیایی
		STEL/C	TWA		
آسیب کبدی	-	-	۰/۵ ppm	۴/۸۱۱	متیل مرکاپتان Methyl mercaptan [74-93-1]
تحریک قسمت فوقانی تنفسی و چشم؛ اثرات روی وزن؛ ادم ریه	پوست؛ A4؛ DSEN	۱۰۰ ppm	۵۰ ppm	۱۰۰/۱۳	متیل مت آکریلات Methyl methacrylate [80-62-6]
تحریک قسمت تحتانی تنفسی؛ آسیب ریه	پوست؛ A4	-	۰/۵ ppm	۱۴۷/۲	۱- متیل نفتالین و ۲- متیل نفتالین 1- Methyl naphthalene [90-12-0] and 2-Methyl naphthalene [91-57-6]
بازدارنده آتروم؛ کولین استراز	پوست؛ A4 BELC	-	۰/۰۲ mg/m <sup>3</sup> (FV)	۲۶۳/۲	متیل پارائون Methyl parathion [298-00-0]
واکنش روی؛ تحریک چشم	-	۱۵۰ ppm	-	۸۶/۱۷	متیل پروپیل کتون Methyl propyl ketone [107-87-9]
تحریک قسمت فوقانی تنفسی آسیب چشم	-	-	۱ ppm	۱۵۲/۲۲	متیل سیلیکات Methyl silicate [681-84-5]
تحریک قسمت فوقانی تنفسی آسیب کلیوی؛ آسیب تولیدمثل در زنان	A3	-	۱۰ ppm	۱۱۸/۱۸	آلفا- متیل استایرن یا ۲-نیل پروپن α-Methyl styrene [98-83-9]
واکنش به حساسیت	پوست؛ dSEN RSEN	۰/۳ ppb	۰/۰۷ ppb SL ۰/۷ mg/100 cm <sup>2</sup>	۱۶۶/۷	ایزومرهای متیل تتراهیدروفتالیک انهیدرید Methyl tetrahydrophthalic anhydride [3425-89-6]; [5333-84-6]; [11070-44-3]; [19438-63-2]; [19438-64-3]; [26590-20-5]; [42498-58-8]
تحریک قسمت فوقانی تنفسی و چشم؛ لکونی	-	C ۰/۰۱ ppm	-	۷۰/۱۰	متیل وینیل کتون Methyl vinyl ketone [78-94-4]
آسیب کبدی؛ اثرات خونی	A4	-	۵ mg/m <sup>3</sup>	۲۱۴/۲۸	متری بوتزن Metribuzin [21087-64-9]

ممنای تعیین حد مجاز مواجهه	نمادها	حد مجاز شغلی		وزن ملکولی	نام علمی ماده شیمیایی
		STEL/C	TWA		
بازدارنده آنزیم کولین استراز	A4؛ پوست؛ BELC	-	۰/۰۱ mg/m <sup>3</sup> (PEV)	۷۷۴/۸۶	مورین فوس Mevinphos [7786-34-7]  میکا Mica [12001-26-2]
پنومو کنیوزیس	-	-	۰/۰۸ mg/m <sup>3</sup> (R)	-	روغن معدنی به استثناء سیالات فلزکاری خالص Mineral oil, excluding metal working fluids با تصفیه خوب Pure, highly & severely refined با تصفیه متوسط و ضعیف Poorly & mildly refined
تحریک قسمت فوقانی تنفسی	A4	-	۵ mg/m <sup>3</sup> (I)	مقاوت	مولیبدن Molybdenum [7439-98-7], as Mo
تحریک قسمت فوقانی تنفسی	A3	-	۰/۵ mg/m <sup>3</sup> (R)	۹۵/۹۵	ترکیبات محلول Soluble compounds
تحریک قسمت فوقانی تنفسی	-	-	۱۰ mg/m <sup>3</sup> (I)	-	ترکیبات نامحلول و فلزی Metal and insoluble compounds
تحریک قسمت فوقانی تنفسی	-	-	۳ mg/m <sup>3</sup> (R)	-	اسید مونو کلرو استیک Monochloroacetic acid [79-11-8]
بازدارنده آنزیم کولین استراز	A4؛ پوست؛ BELC	-	۰/۰۵ mg/m <sup>3</sup> (PEV)	۷۷۴/۸۶	مونوکلرو توفوس Monocrotophos [6923-22-4]
Embryo/fetal & liver dam, teratogenic ef	پوست	-	۱ ppm	۵۰/۰۷	مونومیل فرمامید Monomethylformamide [123-39-7]
آسیب چشم؛ تحریک قسمت فوقانی تنفسی	A4؛ پوست؛ A4	-	۲۰ ppm	۸۷/۱۷	مورفولین

مبنای تعیین حد مجاز مواجهه	نمادها	حد مجاز شغلی		وزن ملکولی	نام علمی ماده شیمیایی
		STEL/C	TWA		
باردارانده آنزیم کولین استراز	A4 پوست؛ BELC حساسیت؛	-	۰/۸ mg/m <sup>3</sup> (F <sup>3V</sup> )	۳۸۰/۷۹	تالده Naled [300-76-5]
اثرات خونی؛ تحریک قسمت فوقانی تنفسی و چشم؛ آسیب چشم	A3 پوست، BEI	-	۱۰ ppm	۱۲۸/۱۹	فتالین Naphthalene [91-20-3]
سرطان مثانه	A1	-	— <sup>(D)</sup>	۱۴۳/۱۸	بنا- نفتیل آمین β-Naphthylamine [91-59-8]
خشکی	(D, EX)	ضمیمه ه را ببینید: حداقل محتوی اکسیژن (D, EX)		-	گاز طبیعی Natural gas [8006-14-2]
حساسیت های سیستم تنفسی	پوست؛ RSEN	-	۰/۰۰۰۱ mg/m <sup>3</sup> (0)	مغناط	لاکس لائیک طبیعی به عنوان پروتئین های حساسیت زای قابل استنشاق Natural rubber latex [9006-04-6] as inhalable allergenic proteins
خشکی	حداقل محتوی اکسیژن		خشکی آور ساده (D)، ضمیمه ه را ببینید: حداقل محتوی اکسیژن	۲۰/۱۸	نون Neon [7440-01-9]
درمانیت؛ پیروموکتیوزیس	A5	-	۷/۵ mg/m <sup>3</sup> (0)	۵۸۷/۱	نیکل Nickel II [7440-02-0], as Ni عنصر نیکل Elemental [7440-02-0]
آسیب ریه؛ سرطان بینی	A4	-	۰/۱ mg/m <sup>3</sup> (0)	مغناط	ترکیبات معدنی محلول Soluble inorganic compounds (NOS)
سرطان ریه	A1	-	۰/۲ mg/m <sup>3</sup> (0)	مغناط	ترکیبات معدنی نا محلول Insoluble inorganic compounds (NOS)
سرطان ریه	A1	-	-	۲۴۰/۱۹	



منای تمیز حد مجاز مواجهه	نمادها	حد مجاز شغلی		وزن ملکولی	نام علمی ماده شیمیایی
		STEL/C	TWA		
			۰/۸ mg/m <sup>3</sup> (۱)		ترکیبات گوگرد دار نیکل Nickel subsulfide [12035-72-2]
تحریک ریوی	A3	C۰/۰۵ ppm	-	۱۷۰/۸۳	نیکل کربونیل Nickel carbonyl [3463-39-3], as Ni
آسیب گرازشی؛ اختلال سیستم اعصاب مرکزی؛ اختلالات قلبی عروقی	پوست	-	۰/۵ mg/m <sup>3</sup>	۱۶۲/۲۳	نیکوتین Nicotine [54-11-5]
آسیب کبدی	A4	۲۰ mg/m <sup>3</sup> (۳P <sup>V</sup> )	۱۰ mg/m <sup>3</sup> (۳P <sup>V</sup> )	۲۳۰/۹۳	نیتراپیرین Nitrapyrin [1929-82-4]
تحریک قسمت فوقانی تنفسی و چشم؛ فرسایش دندان	-	۴ ppm	۲ ppm	۶۳/۰۲	اسید نیتریک Nitric acid [7697-37-2]
هیپو کمپیا/اسپانوزیس؛ ایجاد نیتروزیل - همو گلوتین؛ تحریک قسمت فوقانی دستگاه تنفسی	BELM	-	۲۵ ppm	۳۰/۰۱	اکسید نیتریک Nitric oxide [10102-43-9]
مت همو گلوتینی؛ آسیب کبدی؛ سوزش چشم	A4 پوست؛ BELM	-	۳ mg/m <sup>3</sup>	۱۳۸/۱۲	پارا نیترو آنیلین p-Nitroaniline [100-01-6]
مت همو گلوتینی	A3 پوست؛ BELM	-	۱ ppm	۱۲۳/۱۱	نیترو بنزن Nitrobenzene [98-95-3]
مت همو گلوتینی	A3 پوست؛ BELM	-	۰/۸ ppm	۱۵۷/۵۶	پارا نیترو کلرو بنزن p-Nitrochloro benzene [100-00-5]
سردان ماهه	A2 پوست؛	-	(۱)	۱۹۹/۲۰	۴- نیترو دی فنیل 4-Nitrodiphenyl [92-93-3]

مبنای تعیین حد مجاز مواجهه	نمادها	حد مجاز شغلی		وزن ملگولی	نام علمی ماده شیمیایی
		STEL/C	TWA		
تحریک قسمت فوقانی تنفسی؛ اختلال سیستم اعصاب مرکزی؛ آسیب کبدی	-	-	۱۰۰ ppm	۷۵/۰۷	نیترواتان Nitroethane [79-24-3]
خفگی			خفگی آزر ساده (D)، ضمیمه ه را ببینید: حداقل محتوی اکسیژن	۱۴/۰۱	نیترژون Nitrogen [7727-37-9]
تحریک قسمت تحتانی تنفسی	A4	-	۰/۲ ppm	۴۶/۰۱	دی اکسید نیترژون Nitrogen dioxide [10102-44-0]
مت هموگلوبینی؛ آسیب کبدی و کلیوی	BELM	-	۱۰ ppm	۷۷/۰۰	تری فلورید نیترژون Nitrogen trifluoride [7783-54-2]
اتساع عروق	پوست	-	۰/۰۵ ppm	۲۷۷/۰۹	نیترولیسیرین؛ نیترولیکول Nitroglycerin [55-63-0]
آسیب تیروئیدی؛ تحریرک قسمت فوقانی تنفسی؛ آسیب ریه	A3	-	۲۰ ppm	۶۷/۰۴	نیترومتان Nitromethane [75-52-5]
تحریرک قسمت فوقانی تنفسی و چشم؛ آسیب کبد	A4	-	۷۵ ppm	۸۹/۰۹	۱- نیتروپروپان [1-Nitropropane [108-03-2]
آسیب کبدی؛ سرطان کبد	A3	-	۱۰ ppm	۸۹/۰۹	۲- نیتروپروپان [2-Nitropropane [79-46-9]
آسیب کبدی؛ سرطان کبدی و کلیوی	A3 پوست؛ پوست	-	— <sup>(۱)</sup>	۷۴/۰۸	انف- نیترو سودیمیتیل آمین [62-75-9] N-Nitrosodimethyl amine
مت هموگلوبینی	BELM پوست؛ پوست		۲ ppm	۱۳۷/۱۳	نیتروتولوئین، کلیه ایزومرها Nitrotoluene, all isomers [88-72-2]; [99-08-1]; [99-99-0]
آسیب کبدی	A3	-	۱ mg/m <sup>3</sup> (0FV)	۱۵۲/۱۶	۵- نیترو- ارتو- تولوئیدین [5-Nitro-o-toluidine [99-55-8]

مبنای تعیین حد مجاز مواجهه	نمادها	حد مجاز شغلی		وزن ملکولی	نام علمی ماده شیمیایی
		STEL/C	TWA		
اختلال سیستم اعصاب مرکزی؛ اثرات خونی؛ اثرات جنینی	A4	-	۵۰ ppm	۴۴/۰۲	اکسید نیتروز Nitrous oxide [10024-97-2]
اختلال سیستم اعصاب مرکزی	-	-	۲۰۰ ppm	۱۲۸/۲۶	نونان، کلیه ایزومرها Nonane, all isomers [111-84-2]
آسیب کبدی	پوست	۰/۳ mg/m <sup>3</sup>	۰/۸ mg/m <sup>3</sup>	۴۰۲/۷۴	اکتا کلرو فتالن Octachloro naphthalene [2234-13-1]
تخریک قسمت فوقانی تنفسی	-	-	۳۰۰ ppm	۱۱۴/۲۲	اکتان، کلیه ایزومرها Octane [111-65-9], all isomers
تخریک قسمت فوقانی تنفسی؛ سوزش چشم و پوست	-	۰/۰۰۰۶ ppm	۰/۰۰۰۲ ppm	۲۵۴/۲۰	تتروکسید اوسمیوم Osmium tetroxide [144-62-7], as Os
تخریک قسمت فوقانی تنفسی؛ چشم و پوست	-	۲ mg/m <sup>3</sup>	۱ mg/m <sup>3</sup>	۹۰/۰۴ ۱۲۶/۰۰	اسید اکزایک آنیدرات Oxalic acid, anhydrous [144-62-7] and hydrate [6153-56-6]
اثرات ناقص الخلقه زایی	-	-	۰/۸ mg/m <sup>3</sup> (۱)	۳۵۸/۴۰	پارا-آگری بیس (بنزن سولفونیل هیدراتید) p,p-Oxybis (benzene sulfonyl hydrazide) [80-51-3]
سوزش؛ ادم ریه؛ تخریک قسمت فوقانی تنفسی	-	C ۰/۰۵ ppm	-	۵۴	دی فلورید اکسیژن Oxygen difluoride [7783-41-7]
صلکرد واکنشی روی	A4	-	۰/۰۵ ppm	۴۸	ازن Ozone [10028-15-6] کار سنگین Heavy work کار متوسط Moderate work
	A4	-	۰/۰۸ ppm		
	A4	-	۰/۸ ppm		

مبنای تعیین حد مجاز مواجهه	نمادها	حد مجاز شغلی		وزن ملگولی	نام علمی ماده شیمیایی
		STEL/C	TWA		
تحریک قسمت فوقانی تنفسی؛ تهرج	-	-	۰/۳ ppm	-	کار سبک Light work بار کار سنگین، متوسط یا سبک (کمتر از ۲ ساعت) (light moderate or light workloads (<2 hours))
تحریک قسمت فوقانی تنفسی؛ تهرج	-	-	۲ mg/m <sup>3</sup>	-	دمه واکس پارافین Paraffin wax fume [8002-74-2]
آسیب رویی، تحریک قسمت فوقانی	پوست؛ A4	-	۰/۰۵ mg/m <sup>3(0)</sup>	۲۵۷/۱۸	پاراآرت به صورت کاتیون Paraquat [4685-14-7], as cation
بازدارنده آنزیم کولین استراز	پوست؛ BEI؛ A4	-	۰/۰۵ mg/m <sup>3 (0FV)</sup>	۲۹۱/۲۷	پاراتیون Parathion [56-38-2]
-	-	ضمیمه ب را مشاهده کنید			ذرات (نامحلول یا کم محلول) که در جای دیگر مشخص نشده‌اند Particles (insoluble or poorly soluble) not otherwise specified
تنشج و اختلال سیستم اعصاب مرکزی	-	۰/۰۱۵ PPM	۰/۰۰۵ ppm	۶۳/۱۷	پنتا بوران Pentaborane [19624-22-7]
آسیب کبدی؛ آلرژیک	پوست	-	۰/۵ mg/m <sup>3</sup>	۳۰/۴۰	پنتا کلرو فتالین Pentachloronaphthalene [1321-64-8]
آسیب کبدی	A4	-	۰/۵ mg/m <sup>3(0FV)</sup>	۲۹۵/۳۶	پنتا کلرو نیترو بنزن Pentachloronitrobenzene [82-68-8]
تحریک قسمت فوقانی تنفسی و چشم؛ اختلال سیستم اعصاب مرکزی و قلبی	پوست؛ A3 BEI	۱ mg/m <sup>3(0FV)</sup>	۰/۵ mg/m <sup>3(0FV)</sup>	۲۶۶/۳۵	پنتا کلرو فنول Pentachlorophenol [87-86-5]

منای تعیین حد مجاز مواجهه	نمادها	حد مجاز شغلی		وزن ملکولی	نام علمی ماده شیمیایی
		STEL/C	TWA		
تحریک قسمت فوقانی تنفسی و چشم	-	-	۱۰ mg/m <sup>3</sup>	۱۳۶/۱۵	پنتاآزتریئول Pentaerythritol [115-77-5]
تجدید، نوروپاتی (آسیب اعصاب) محیط	-	-	۱۰۰۰ ppm	۷۷/۱۵	پنتان، کلیه ایزومرها Pentane, all isomers [78-78-4]; [109-66-0]; [463-82-1]
سیت اعصاب و اختلال سیستم اعصاب مرکزی	پوست	-	۲۵ ppm	۱۰۰/۱۲	۳-۴-پنتان دی ان 2,4-pentanedione [123-54-6]
تحریک قسمت فوقانی تنفسی	-	۱۰۰ ppm	۵۰ ppm	۱۳۰/۲۰	پنتیل استات، کلیه ایزومرها Pentyl acetate, all isomers [123-92-2]; [620-11-1]; [624-41-9]; [625-16-1]; [626-38-0]; [628-63-7]
تحریک قسمت فوقانی تنفسی، چشم و پوست	A4	۰/۴ ppm (lfv)	-	۷۶/۰۵	پراسنیک اسید Peracetic acid [79-21-0]
تحریک قسمت فوقانی تنفسی و چشم	-	-	۰/۱ ppm	۱۸۵/۸۷	پر کلرو استیل مرکاپتان Perchloromethyl mercaptan [594-42-3]
مت هموگلوبینی؛ فلوروزیز	-	-	۰/۵ ppm	۱۰۲/۴۶	فلورید پر کلرید Perchloryl fluoride [7616-94-6]
اثرات خونی	-	-	۱۰۰ ppm	۲۴۶/۱	پرفلورو بوتیل اتیلن Perfluorobutyl ethylene [19430-93-4]
تحریک قسمت فوقانی تنفسی؛ اثرات خونی	-	C ۰/۰۱ ppm	-	۲۰۰/۰۴	پرفلورو بوتیلن Perfluoroisobutylene [382-21-8]
تحریک پوست	-	-	۰/۱ mg/m <sup>3</sup>	متفاوت	پرسولفات ها به صورت پرسولفات Persulfates, as Persulfate [7727-21-1]; [7727-54-0]; [7775-27-1]

مبنای تعیین حد مجاز مواجهه	نمادها	حد مجاز شغلی		وزن ملگولی	نام علمی ماده شیمیایی
		STEL/C	TWA		
تحریک قسمت فوقانی تنفسی؛ آسیب ریه؛ اختلال سیستم اعصاب مرکزی	پوست؛ A4؛ BEI	-	۵ ppm	۹۴/۱۱	فنل Phenol [108-95-2]
تحریک پوست؛ حساسیت چشم به نور	پوست	-	۵ mg/m <sup>3</sup>	۱۹۹/۲۶	فوتیازین Phenothiazine [92-84-2]
سرطان	A4	-	- <sup>(۱)</sup>	۲۱۹/۲۹	ان-فنیل-بتا-نفتیل آمین N-Phenyl-beta-naphthylamine [135-88-6]
کم خونی	A3	-	۰/۱ mg/m <sup>3</sup>	۱۰۸/۰۵	ازتو فنیلین دی آمین o-Phenylene diamine [95-54-5]
آسیب کبدی و تحریک پوستی	A4	-	۰/۱ mg/m <sup>3</sup>	۱۰۸/۰۵	متا فنیلین دی آمین m-Phenylene diamine [108-45-2]
تحریک قسمت فوقانی تنفسی و حساسیت پوستی	A4	-	۰/۱ mg/m <sup>3</sup>	۱۰۸/۰۵	پارا فنیلین دی آمین p-Phenylene diamine [106-50-3]
تحریک قسمت فوقانی تنفسی و چشم؛ تهوع	-	۲ ppm <sup>(۷)</sup>	۱ ppm <sup>(۷)</sup>	۱۷۰/۲۰	فنیل اتر، بخار Phenyl ether [101-84-8], Vapor
آسیب بیضه	پوست؛ A3؛ حساسیت	-	۰/۱ ppm	۱۵۰/۱۷	فنیل گلیسیدیل اتر Phenyl glycidyl ether r [122-60-1]
آمنی؛ تحریک قسمت فوقانی تنفسی و پوست	پوست؛ A3	-	۰/۱ ppm	۱۰۸/۱۴	فنیل هیدرازین Phenylhydrazine [100-63-0]
تحریک قسمت فوقانی تنفسی	پوست؛ DSEN,RSEN	۰/۰۱۵ ppm	۰/۰۰۵ ppm	۱۱۹/۱۰	فنیل ایزوسیانات Phenyl isocyanate [103-71-9]
اختلال سیستم اعصاب مرکزی؛ تحریک چشم و پوست	پوست	-	۰/۱ ppm	۱۱۰/۱۸	فنیل مرکاپتان Phenyl mercaptan [108-98-5]

منای تعیین حد مجاز مواجهه	نمادها	حد مجاز شغلی		وزن ملکولی	نام علمی ماده شیمیایی
		STEL/C	TWA		
درمایت؛ اثر روی خون و بیضه	-	C ۰/۰۵ ppm	-	۱۱۰/۱۰	فیل فسفین Phenylphosphine [638-21-1]
بازدارنده آیزیم کولین استراز	A4 پوست؛ BELc	-	۰/۰۵ mg/m <sup>3</sup> (HEV)	۲۶۰/۴۰	فورات Phorate [298-02-2]
تحریک قسمت فوقانی تنفسی؛ ادم ریبه؛ آنفیزیم ریبه	-	-	۰/۱ ppm	۹۸/۹۲	فستون Phosgene [75-44-5]
تحریک قسمت فوقانی تنفسی؛ سردرد؛ اختلال سیستم اعصاب مرکزی	A4	C ۰/۱۵ ppm	۰/۰۵ ppm	۳۴/۰۰	فسفین Phosphine [7803-51-2]
تحریک قسمت فوقانی تنفسی؛ چشم و پوست	-	۳ mg/m <sup>3</sup>	۱ mg/m <sup>3</sup>	۹۸/۰۰	اسید فسفوریک Phosphoric acid [7664-38-2]
تحریک قسمت فوقانی و تحتانی تنفسی؛ مشکلات گوارشی؛ آسیب کبدی	-	-	۰/۱ mg/m <sup>3</sup>	۱۲۲/۹۲	فسفر (زرد) Phosphorus(yellow) [12185-10-3]
تحریک قسمت فوقانی تنفسی	-	-	۰/۱ ppm	۱۵۳/۳۵	اکسی کلرید فسفر Phosphorus oxychloride [10025-87-3]
تحریک قسمت فوقانی تنفسی و چشم	-	-	۰/۱ ppm	۲۰۸/۲۴	پنتا کلرید فسفر Phosphorus pentachloride [10026-13-8]
تحریک قسمت فوقانی تنفسی	-	۳ mg/m <sup>3</sup>	۱ mg/m <sup>3</sup>	۲۲۲/۲۹	پنتا سولفید فسفر Phosphorus pentasulfide [1314-80-3]
تحریک قسمت فوقانی تنفسی چشم و پوست	-	۰/۵ ppm	۰/۲ ppm	۱۳۷/۳۵	تری کلرید فسفر Phosphorus trichloride [7719-12-2]
چشم، آسمان، واکنش به حساسیت، آتاپیلاکسی	پوست؛ RSEN/DESN	C ۰/۱ ppb <sup>(۷)</sup>	SL ۲۵ µg/100 cm <sup>2</sup>	۱۳۴/۱۰	اورتو فال آلدهید O - phtalaldehyde [643-79-8]

مبنای تعیین حد مجاز مواجهه	نمادها	حد مجاز شغلی		وزن ملگولی	نام علمی ماده شیمیایی
		STEL/C	TWA		
تحریک قسمت فوقانی تنفسی چشم و پوست	A4 RSEN DSEN	۰/۰۰۵ mg/m <sup>3</sup> (FV)	۰/۰۰۲ mg/m <sup>3</sup> (FV)	۱۴۸/۱۱	انیدرید فتالیک Phthalic anhydride [85-44-9]
تحریک قسمت فوقانی تنفسی چشم و پوست	-	-	۵ mg/m <sup>3</sup> (FV)	۱۲۸/۱۴	مناقلو دی نتریل m-Phthlodinitrile [626-17-5]
تشنج سیستم اعصاب مرکزی	-	-	۱ mg/m <sup>3</sup> (FV)	۱۲۸/۱۳	ازو فتالو دی نتریل O-Phthalodinitrile [91-15-6]
آسیب کلیوی و کلوی	A4	-	۱۰ mg/m <sup>3</sup>	۲۴۱/۴۸	پیکروام Picloram [1918-02-1]
حساسیت های پوستی؛ درماتیت؛ تحریک چشم	-	-	۰/۱ mg/m <sup>3</sup>	۲۲۹/۱۱	اسید پیکریک Picric acid [88-89-1]
انعقاد	-	-	۰/۱ mg/m <sup>3</sup>	۲۳۰/۲۵	پیندون Pindone [83-26-1]
سوزش پوست و چشم؛ حساسیت پوستی؛ آسم	-	-	۵ mg/m <sup>3</sup>	۱۵۹/۰۵	دی هیدرو کلرید بی پرازین Piperazine dihydrochloride [142-64-3]
حساسیت سیستم تنفسی؛ آسم	dDSEN A4;RSEN	-	۰/۰۰۳ ppm (FV)	۸۶/۱۴	بیرازین و نمک های آن، به صورت بیرازین Piperazine and salts [110-85-0], as piperazine
آسم؛ تحریک قسمت فوقانی تنفسی	-	-	۱ mg/m <sup>3</sup>	۱۹۵/۰۹	پلاتین Platinum [7440-06-4]
آسم؛ تحریک قسمت فوقانی تنفسی	-	-	۰/۰۰۲ mg/m <sup>3</sup>	مقاوت	فلز Metal نمکهای محلول، به صورت پلاتین Soluble salts, as Pt



مبنای تعیین حد مجاز مواجهه	نمادها	حد مجاز شغلی		وزن ملکولی	نام علمی ماده شیمیایی
		STEL/C	TWA		
پدیده کوئینوزیس؛ تحریک قسمت تحتانی تنفسی؛ تغییر عملکرد زیروی	A4	-	۱ mg/m <sup>3</sup> (8)	متفاوت	پلی وینیل کلراید Polyvinyl chloride (PVC) [9002-86-2]
عملکرد زیروی؛ علائم تنفسی؛ آسم	A4	-	۱ mg/m <sup>3</sup> (ER)	-	سیمان پرتلند Portland cement [65997-15-1]
تحریک قسمت فوقانی تنفسی؛ چشم و پوست	-	C ۲ mg/m <sup>3</sup>	-	۵۶/۱۰	هیدروکسید پتاسیم Potassium hydroxide [1310-58-3]
خنگی	(D, EX)	حداقل محتوی اکسیژن (D, EX) ضمیمه را ببینید: حداقل		۴۴/۱۰	پروپان Propane [74-98-6]
سرطان	A3	-	-(D)	۱۲۲/۱۴	پروپان سولفون Propane sulfone [1120-71-4]
تحریک قسمت فوقانی تنفسی و چشم	A4	-	۱۰۰ ppm	۶۰/۰۹	ان-پروپانول (ان)- پروپیل الکل) n-Propanol (n-Propyl alcohol) [71-23-8]
تحریک قسمت فوقانی تنفس و چشم؛ اختلال سیستم اعصاب مرکزی	BEI A4	۴۰۰ ppm	۲۰۰ ppm	۶۰/۰۹	۲-پروپانول یا ایزوپروپانول 2-Propanol [67-63-0]
تحریک پوست؛ آسیب کبدی و کلیوی	پوست	-	۱ ppm	۵۶/۰۶	الکل پروپیل الکل Propargyl alcohol [107-19-7]
سرطان پوست؛ تحریک قسمت فوقانی تنفسی	A3	-	۰/۵ ppm	۷۲/۰۶	پت-پروپیل استون β-Propiolactone [57-57-8]
تحریک قسمت فوقانی تنفسی	-	-	۲۰ ppm	۵۸/۱	پروپیل آلدهید Propionaldehyde [123-38-6]
تحریک قسمت فوقانی تنفسی؛ چشم و پوست	-	-	۱۰ ppm	۷۴/۰۸	اسید پروپیونیک Propionic acid [79-09-4]

مبنای تعیین حد مجاز مواجهه	نمادها	حد مجاز شغلی		وزن ملگولی	نام علمی ماده شیمیایی
		STEL/C	TWA		
بازدارنده آنزیم کولین استراز	BELc؛ A3	-	۰/۵ mg/m <sup>3</sup> (F <sub>V</sub> )	۲۰۹/۲۴	پروپوکسور Propoxur [114-26-1]
تحریک قسمت فوقانی تنفسی؛ اختلال سیستم اعصاب مرکزی و چشم	-	۱۵۰ ppm	۱۰۰ ppm	۱۰۲/۸۳	ایزومرهای پروپیل استات Propyl acetate isomers [108-21-4]; [109-60-4]
جنگلی و تحریک قسمت فوقانی تنفسی	A4	-	۵۰۰ ppm	۴۷/۰۸	پروپیلن Propylene [115-07-1]
تحریک قسمت فوقانی تنفسی؛ اثر روی وزن بدن	DSEN؛ A4	-	۱۰ ppm	۱۱۲/۹۹	پروپیلن دی کلرید Propylene dichloride [78-87-5]
سردرد؛ اختلال سیستم اعصاب مرکزی	BEL <sub>M</sub> ؛ پوست	-	۰/۰۵ ppm	۱۶۹/۰۹	پروپیلن گلیکول دی نیترات Propylene glycol dinitrate [6423-43-4]
CNS impair; eye & URT irr	پوست	۲۰۰ ppm	۵۰ ppm	۱۰۴/۱۷	پروپیلن گلیکول ایل اتر Propylene glycol ethyl ether [1569-02-4]
تحریک قسمت فوقانی تنفسی و چشم	DSEN؛ A3	-	۲ ppm	۵۸/۰۸	اکسید پروپیلن Propylene oxide [75-56-9]
تحریک قسمت فوقانی تنفسی؛ آسیب کبدی	A3؛ پوست؛ BEL <sub>M</sub>	۰/۴ ppm	۰/۲ ppm	۵۷/۰۹	پروپیلن ایمین Propylene imine [75-55-8]
تهوع؛ سردرد	BEL <sub>M</sub>	۴۰ ppm	۷۵ ppm	۱۰۵/۰۹	ان- پروپیل نیترات n-Propyl nitrate [627-13-4]
آسیب کبدی؛ تحریک قسمت تنفسی تحتانی	A4	-	۵ mg/m <sup>3</sup>	۳۴۵ (میانگین)	پیرتروم Pyrethrum [8003-34-7]
تحریک پوست؛ آسیب کبدی و کلیوی	A3	-	۱ ppm	۷۹/۱۰	پیریدین Pyridine [110-86-1]

ممنای تعیین حد مجاز مواجهه	نمادها	حد مجاز شغلی		وزن ملکولی	نام علمی ماده شیمیایی
		STEL/C	TWA		
پوست	-	-	۰٫۲ mg/m <sup>3</sup>	۳۴۰٫۳۳	پیریدینفتیون Pyridipenthion [119-12-0]
تحریک چشم؛ آسیب پوست	-	-	۰٫۱ ppm	۱۰۸٫۰۹	کینون Quinone [106-51-4]
آسم، تحریک تنفسی و چشم، حساسیت پوستی و تنفسی	DSEN؛ RSEN	-	۰٫۰۰۱ mg/m <sup>3</sup> (0)	-	اسیدهای رزین و اسیدهای رزین کلی Resin acids, as total Resin acids [8050-09-7]
سوزش چشم و پوست	A4	۲۰ ppm	۱۰ ppm	۱۱۰٫۱۱	رزورسینول Resorcinol [108-46-3]
فلزات؛ تحریک قسمت فوقانی تنفسی نامحلول ها؛ تحریک قسمت تنفسی تحتانی آسم	A4 A4 A4	- - -	۱ mg/m <sup>3</sup> ۰٫۰۱ mg/m <sup>3</sup>	۱۰۲٫۹۱ مغناط مغناط مغناط	رودنوم Rhodium [7440-16-6] ترکیبات نامحلول و فیزی Metal and insoluble compounds ترکیبات محلول Soluble compounds
بازدارنده آنتی‌بیوتیک استراز	BEL؛ A4	-	۵ mg/m <sup>3</sup> (FV)	۳۲۱٫۵۷	رونل Ronnel [299-84-3]
حساسیت پوستی درماتیت؛ آسم	؛DSEN RSEN	-	(L) -	نامشخص	‡ آلایندگی حاصل از تجزیه حرارتی در زمان لجیم کاری (کولوفونی) Rosin core solder thermal decomposition Products colophony [8050-09-7]
تحریک قسمت فوقانی تنفسی و چشم؛ اختلال سیستم اعصاب مرکزی	A4	-	۵ mg/m <sup>3</sup>	۳۹۱٫۴۱	روتنون (تجاری) Rotenone (commercial) [83-79-4]
تحریک قسمت فوقانی تنفسی و چشم	-	-	۰٫۲ mg/m <sup>3</sup>	۷۸٫۹۶	سلنیوم و ترکیبات آن به صورت سلنیوم Selenium [7782-49-2] and compounds, as se

مبنای تعیین حد مجاز مواجهه	نمادها	حد مجاز شغلی		وزن ملکولی	نام علمی ماده شیمیایی
		STEL/C	TWA		
ادم ربوی	-	-	۰/۰۵ ppm	۱۹۲/۹۶	هگزا فلوراید سلنیم Selenium hexafluoride [7783-79-1], as Se
تحریک سیستم گوارشی	A4	-	۱۰ mg/m <sup>3</sup>	۳۰۹/۱۳	سزون Sesone [136-78-7]
فبیروز و سرطان ریه	A2	-	۰/۰۲۵ mg/m <sup>3</sup> (8)	۶۰/۰۹	سیلیس؛ کریستالین، آلفا کوارتز و کریستوبالیت Silica, Crystalline- $\alpha$ -Quartz [1317-95-9]; [14808-60-7] and cristobalite [14464-46-1]
تحریک قسمت فوقانی دستگاه تنفس مزوتلیوما؛ سرطان	- A2	- -	۱۰ mg/m <sup>3</sup> (1E) ۳ mg/m <sup>3</sup> (RE) ۰/۸ f/c(F)	۴۰/۱۰	کاربید سیلیکون Silicon carbide [409-21-2] غیر الیافی Non-fibrous الیافی (شامل الیاف سیلیسی شکل) Fibrous (including whiskers)
تحریک قسمت فوقانی تنفس	-	-	۵ ppm	۳۲/۱۲	تترا هیدرید سیلیکون Silicon tetrahydride [7803-62-5]
آرزیری (تجمع رنگدانه ها در بافتها)	-	-	۰/۱ mg/m <sup>3</sup>	۱۰۷/۸۷	Silver [7440-22-4], and compounds فلزی، غبار و دمه Metal, dust & fume
اثرات حشری	A3	-	۰/۵ mg/m <sup>3</sup> (D)	۲۰۱/۶۰	ترکیبات محلول، به صورت توره Soluble compounds as Ag سیمنازین Simazine [122-34-9]

مبنای تعیین حد مجاز مواجهه	نمادها	حد مجاز شغلی		وزن ملکولی	نام علمی ماده شیمیایی
		STEL/C	TWA		
اختلال قلی و آسیب ریوی	A4	C ۰,۲۹ mg/m <sup>3</sup>	-	۶۵/۰۲	آزید سدیم Sodium azide [26628-22-8] به صورت آزید سدیم As Sodium azide به صورت بخار اسید هیدرا زونیک As Hydrozoic acid vapor
تحریک قسمت فوقانی تنفسی، پوست و چشم	A4	-	۵ mg/m <sup>3</sup>	۱۰۴/۰۷	بی سولفیت سدیم Sodium bisulfite [7631-90-5] فلوئورو استات سدیم Sodium fluoroacetate [62-74-8]
اختلال سیستم اعصاب مرکزی و قلی عروقی؛ تهوع	پوست	-	۰/۰۵ mg/m <sup>3</sup>	۱۰۰/۰۲	هیدروکسید سدیم Sodium hydroxide [1310-73-2] متابی سولفیت سدیم Sodium metabisulfite [7681-57-4]
تحریک قسمت فوقانی تنفسی، چشم و پوست	-	C ۲ mg/m <sup>3</sup>	-	۴۰/۰۱	نشاسته Starch [9005-25-8]
تحریک قسمت فوقانی تنفسی	A4	-	۵ mg/m <sup>3</sup>	۱۹۰/۱۳	استارات ها Searates [57-11-4]; [557-04-0]; [557-05-1]; [822-116-2]
درمایت	A4	-	۱۰ mg/m <sup>3</sup>	-	حلال استودارد Stoddard solvent [8052-41-3]
تحریک قسمت تحتانی تنفسی	A4	-	۱۰ mg/m <sup>3</sup> (۱۰) ۳ mg/m <sup>3</sup> (۸)	مغناط	کرومات استروئیسوم Strontium chromate [7789-06-2], as Cr
تحریک پوست و چشم؛ آسیب کلوی؛ تهوع؛ اختلال سیستم اعصاب مرکزی	-	-	۱۰۰ ppm	۱۴/۰۰	
سولان	A2	-	۰/۰۰۰۵ mg/m <sup>3</sup>	۲۰۳/۶۱	

مبنای تعیین حد مجاز مواجهه	نمادها	حد مجاز شغلی		وزن ملکولی	نام علمی ماده شیمیایی
		STEL/C	TWA		
اختلال سیستم اعصاب مرکزی	-	-	۰/۱۵ mg/m <sup>3</sup>	۳۳۴/۴۰	استرکین Strychnine [57-24-9]
اختلال سیستم اعصاب مرکزی و شنوایی، تحریک قسمت فوقانی سیستم تنفسی، نوروپاتی محیطی، اختلال بینایی	A3 ;OTO BEI	۲۰ ppm	۱۰ ppm	۱۰۴/۸۵	استایرن Styrene [100-42-5]
تحریک قسمت فوقانی تنفسی، تغییرات خونی	DSEN؛ پوست؛ A3	-	۱ ppm	۱۲۰/۸۵	اکسید استایرن Styrene oxide [96-09-3]
آسم؛ پوست، تحریک قسمت تحتانی و فوقانی تنفسی	-	C ۰/۰۰۰۰۶ mg/m <sup>3</sup>	-	-	سوبیتیزین ها به صورت آنزیم فعال بزرگی Substitinsins [1395-21-7]; [9014-01-1] as crystalline active enzyme
فرسایش دندان	A4	-	۱۰ mg/m <sup>3</sup>	۳۴۲/۳۰	سوکروز Sucrose [57-50-1]
اثرات خونی	A4	-	۵ mg/m <sup>3</sup> (FV)	۳۶۴/۳۸	متیل سولفو متورون Sulfometuron methyl [74222-97-2]
بازدارنده آنزیم کولین استراز	پوست؛ A4؛ BEI-C	-	۰/۸ mg/m <sup>3</sup> (FV)	۳۲۲/۳۰	سولفو تپ Sulfolepp (TEDP) [3689-24-5]
آسیب کبدی و بیضه	A3	-	۰/۸ mg/m <sup>3</sup> (0)	۲۷۷/۳۰	سولفاکسازول Sulfoxalor [946578-00-3]
واکنش زیروی؛ تحریک قسمت تحتانی تنفسی	A4	۰/۲۵ ppm	-	۶۴/۰۷	دی اکسید سولفور Sulfur dioxide [7446-09-5]
خستگی	-	-	۱۰۰۰ ppm	۱۴۶/۰۷	هگزا فلورید گوگرد Sulfur hexafluoride [2551-62-4]

ممنای تعیین حد مجاز مواجهه	نمادها	حد مجاز شغلی		وزن ملکولی	نام علمی ماده شیمیایی
		STEL/C	TWA		
واکنش زیوی	A2 (M)	-	۰٫۲ mg/m <sup>3</sup> (T)	۹۸٫۰۸	اسید سولفوریک Sulfuric acid [7664-93-9]
تخریک قسمت فوقانی تنفسی، چشم و پوست		C ۱ ppm	-	۱۳۵٫۰۳	سولفور مونوکلرید Sulfur monochloride [10025-67-9]
آسیب ریبه		C ۰٫۰۱ ppm	-	۷۵۴٫۱۱	پنتا فلورید گوگرد Sulfur pentachloride [5714-22-7]
تخریک قسمت فوقانی تنفسی و چشم؛ آسیب ریبه		C ۰٫۸ ppm	-	۱۰۸۷٫۰۷	تترا فلورید گوگرد Sulfur tetrafluoride [7783-60-0]
اختلال سیستم اعصاب مرکزی	-	۱۰ ppm	۵ ppm	۱۰۲٫۰۷	سولفوریل فلورید Sulfuryl fluoride [2699-79-8]
باردارانده آتریم کولین استراز	پوست؛ A4 BELC	-	۰٫۸ mg/m <sup>3</sup> (FV)	۳۲۲٫۴۳	سولپروفوس Sulprofos [35400-43-2]
اختلال سیستم اعصاب محیطی	A4	-	۱۰ mg/m <sup>3</sup>	۷۵۵٫۴۹	۲،۴،۵-Trichloro phenoxy acetic acid [93-76-5] اسید
تخریک قسمت فوقانی تنفسی	A4	-	۱ f/cc (F)	-	الیاف های شیشه مصنوعی Synthetic vitreous fibers
تخریک قسمت فوقانی تنفسی	A4	-	۵ mg/m <sup>3</sup> (D)	-	فایبر گلاس رشته ای بیوسسته Continuous filament glass fibers
تخریک پوست و ضمای محیطی	A3	-	۱ f/cc (F)	-	فایبر گلاس رشته ای بیوسسته Continuous filament glass fibers
تخریک پوست و ضمای محیطی	A3	-	۱ f/cc (F)	-	الیاف پشم شیشه (Glass Wool fibers)

نام علمی ماده شیمیایی	وزن ملگولی	حد مجاز شغلی		نمادها	مبنای تعیین حد مجاز مواجهه
		STEL/C	TWA		
الیاف پشم سنگ (Rock wool fibers) الیاف پشم سرپاره (Slag wool fibers) فایبر گلاسهایی خاص (Special purpose glass fibers) الیاف نسوز سرامیکی (Refractory Ceramic fibers)	-	-	۱ f/cc <sup>(F)</sup>  ۱ f/cc <sup>(F)</sup>  ۰,۲ f/cc <sup>(F)</sup>	A3  A3  A2	تحرک پوست و عضلانی تحرک پوست و عضلانی فیروزه ریه، اختلال در عملکرد ریه
تالک Talc [14807-96-6] فایف آزبست containing no asbestos fibers دارای آزبست containing asbestos fibers	-	-	۲ mg/m <sup>3</sup> (ER)  حد مجاز آزبست (K)	A4  A1	فیروزه ریه، اختلال در عملکرد ریه
تلوریم و ترکیباتش به صورت تلوریم به استثناء تلورید هیدروژن Tellurium [13494-80-9] and compounds, as Te, excluding hydrogen telluride	۱۷۷/۶	-	۰,۱ mg/m <sup>3</sup>	-	بوی بد دهان
هگزا فلورید تلوریم Tellurium hexafluoride [7783-80-4], as Te	۲۴۱/۶۱	-	۰,۰۲ ppm	-	تحرک قسمت فوقانی تنفسی
تیمفوس Temphos [3383-96-8]	۴۶۶/۴۶	-	۱ mg/m <sup>3</sup> (D)	A4 پوست؛ BELc	بازدارنده آنزیم کولین استراز
تربوفوس Terbufos [13071-79-9]	۷۸۸/۴۵	-	۰,۰۱ mg/m <sup>3</sup> (DFV)	A4 پوست؛ BELc	بازدارنده آنزیم کولین استراز



مبنای تعیین حد مجاز مواجهه	نمادها	حد مجاز شغلی		وزن ملکولی	نام علمی ماده شیمیایی
		STEL/C	TWA		
-	-	-	۱۰ mg/m <sup>3</sup>	۱۶۶/۱۳	اسید ترفتالیک Terephthalic acid [100-21-0]
تحریک قسمت فوقانی تنفسی و چشم	-	C ۵ mg/m <sup>3</sup>	-	۲۳۰/۳۱	تریفیل ها (ایزومرهای P, M, O Terphenyls (o-, m-, p- isomers) [26140-60-3]
تحریک قسمت فوقانی تنفسی و چشم؛ ادم ریه؛ آسیب کبدی	-	-	۰/۱ ppm	۳۴۵۷۰	او ۲ او ۲ - تترابرومتان 1,1,2,2-Tetra bromoethane [79-27-6]
آسیب کبدی و اختلال سیستم اعصاب مرکزی	-	-	۱۰۰ ppm	۲۰۳/۸۳	او ۱ او ۲ - تتراکلرو- ۲ و ۲ - فلئوروواتان 1,1,1,2-Tetra chloro- 2, 2 difluoroethane [76-11-9]
آسیب کبدی و کلیوی؛ اختلال سیستم اعصاب مرکزی	-	-	۵۰ ppm	۲۰۳/۸۳	او ۱ او ۲ - تتراکلرو- ۱ - ۲ - فلئوروواتان 1,1,1,2-Tetra chloro- 1,2 difluoroethane [76-12-0]
آسیب کبدی	A3 پوست؛	-	۱ ppm	۱۶۷/۸۶	او ۲ او ۲ - تتراکلروواتان 1,1,1,2,2-Tetra chloroethane [79-34-5]
اختلال سیستم اعصاب مرکزی	BEI A3	۱۰۰ ppm	۲۵ ppm	۱۶۵/۸۰	تترا کلرو اتیلن یا بر کلرو اتیلن Tetrachloroethylene [127-18-4]
آسیب کبدی	-	-	۲ mg/m <sup>3</sup>	۲۶۵/۹۶	تترا کلرو فتالین Tetrachloronaphthalene [1335-88-2]
اختلال سیستم اعصاب مرکزی	A4 پوست؛	-	۰/۱ mg/m <sup>3</sup>	۳۲۳/۴۵	تترا اتیل سرب Tetraethyl lead [78-00-2], as Pb
اختلال سیستم اعصاب مرکزی	BEIc پوست؛	-	۰/۰۱ mg/m <sup>3</sup> (FV)	۲۹۰/۲۰	تترا اتیل پیر و فسفات Tetraethyl pyrophosphate [107-49-3]
آسیب کبدی و کلیوی، سرطان کبد و کلیه	A3	-	۲ ppm	۱۰۰/۲۰	تترا فلئورو اتیلن Tetrafluoroethylene [116-14-3]

مبنای تعیین حد مجاز مواجهه	نمادها	حد مجاز شغلی		وزن ملکولی	نام علمی ماده شیمیایی
		STEL/C	TWA		
آسیب کلیه، تحریک دستگاه تنفس فوقانی، اختلال سیستم اعصاب مرکزی	پرست؛ A3، BEI	۱۰۰ ppm	۵۰ ppm	۷۲/۱۰	تترا هیدرو فوران Tetrahydrofuran [109-99-9]  نمک های فسفونیم تراکس (هیدروکسی متیل) Tetrakis (hydroxymethyl) phosphonium salts کلرید فسفونیم تراکس (هیدروکسی متیل) Tetrakis (hydroxymethyl) phosphonium chloride [124-64-1] سولفات فسفونیم تراکس (هیدروکسی متیل) Tetrakis (hydroxymethyl) phosphonium sulfate [55566-30-8]
کاهش وزن بدن؛ اختلال سیستم اعصاب مرکزی؛ اثرات کبدی	A4؛DSEN A4؛DSEN	-	۲ mg/m <sup>3</sup> ۲ mg/m <sup>3</sup>	۱۹۰/۵۶ ۴۰۶/۲۶	ترا متیل سرب Tetramethyl lead [75-74-1], as Pb  ترا متیل سوکسینتریتیل Tetramethyl succinonitrile [3333-52-6]  ترا نیتر و متان Tetra nitromethane [509-14-8]
اختلال سیستم اعصاب مرکزی	پرست	-	۰/۱۵ mg/m <sup>3</sup>	۲۶۷/۳۳	ترا نیتر و متان Tetra nitromethane [509-14-8]
سردرد؛ تهی؛ خستگی سیستم اعصاب مرکزی	پرست	-	۰/۵ ppm <sup>(M<sup>v</sup>)</sup>	۱۳۶/۲۰	ترا نیتر و متان Tetra nitromethane [509-14-8]
تحریک قسمت فوقانی تنفسی و چشم؛ سرطان قسمت فوقانی تنفسی	A3	-	۰/۰۰۵ ppm	۱۹۶/۰۴	ترا نیتر و متان Tetra nitromethane [509-14-8]
تحریک قسمت فوقانی تنفسی	-	-	۱/۵ mg/m <sup>3</sup>	۷۸۷/۱۵	تتریل Tetryl [479-45-8]
نوروباتی محیطی؛ آسیب گوارشی	پرست	-	۰/۰۲ mg/m <sup>3(0)</sup>	۲۰۴/۳۷ مقاوت	تالیوم و ترکیباتش؛ به صورت تالیوم Thallium [7440-28-0] and compounds, as Tl
آسیب کبدی و تیروئیدی؛ تأثیر بر سیستم اعصاب مرکزی؛ سرطان	پرست؛ A3	-	۰/۰۲ mg/m <sup>3(0)</sup>	۷۵۲/۷۲	تیالوپرید Thiaclorprid [1119888-49-9]

مبنای تعیین حد مجاز مواجهه	نمادها	حد مجاز شغلی		وزن ملکولی	نام علمی ماده شیمیایی
		STEL/C	TWA		
تحریک قسمت فوقانی تنفسی	A4	-	۱ mg/m <sup>3</sup>	۳۵۸/۵۲	۴-تیرتیس (۶-ترت- بوتیل- متا- کروزل) 4,4'-Thiobis (6-tert-butyl-m-cresol) [96-69-5]
بازدارنده آیزیم کولین استراز	A3 ؛ DSEN	-	۰/۱ mg/m <sup>3</sup> (PPV)	۳۵۴/۵۰	تیویدیکارب Thioicarb [59669-26-0]
تحریک سیستم تنفسی و چشم	DSEN ؛ پوست		۱ ppm	۹۲/۱۲	اسید تیو گلیکولیک Thioglycolic acid [68-11-1]
تحریک قسمت فوقانی تنفسی	-	C	۰/۲ ppm	۱۱۸/۹۸	کلرید تیوبیل Thionyl chloride [7719-09-7]
تأثیر در وزن بدن؛ اثرات حوی	A4 ؛ DSEN	-	۰/۰۵ mg/m <sup>3</sup> (PPV)	۲۴/۴۴	تیرام Thiram [137-26-8]
پنوموکونیوزیس	-	-	۲ mg/m <sup>3</sup>	۱۱۸/۶۹	قلع و ترکیبات معنی بجز هیدرید قلع و اکسید قلع ایندیم قلع و ترکیبات معنی بجز هیدرید قلع و اکسید قلع ایندیم ؛ به صورت قلع compounds [7440-31-5] & inorganic Tin [18282-10-5]; [21651-19-4]; excluding tin hydride and Indium tin oxide as Sn
تحریک قسمت فوقانی تنفسی و چشم، سر درد، تهوع؛ اثر روی سیستم اعصاب مرکزی و سیستم ایمنی	پوست؛ A4		۰/۸ mg/m <sup>3</sup>	مغناط	قلع، ترکیبات آلی Tin [7440-31-5], Organic compounds
تحریک قسمت تحتانی تنفسی	A4	-	۱۰ mg/m <sup>3</sup>	۷۹/۹۰	دی اکسید تیتانیم Titanium dioxide [13463-67-7]
سوزش چشم؛ ممانه؛ کلیه؛ سرطان مثانه؛ مت هموگلوبینی	پوست؛ A3	-	-	۲۱۲/۲۸	ارتو تولیدین o-Tolidine [119-93-7]

مبنای تعیین حد مجاز مواجهه	نمادها	حد مجاز شغلی		وزن ملکولی	نام علمی ماده شیمیایی
		STEL/C	TWA		
اختلالات سیستم اعصاب مرکزی، بینایی و شنوایی، سیستم تولید مثل زنان، سقط جنینی	A4; OTO BEI	-	۲۰ ppm	۹۷/۱۴	تولین Toluene [108-88-3]
آسم، حساسیت های تنفسی و چشمی	DSEN, RSEN پوست؛ A3, BEI	۰/۰۰۵ ppm <sup>(FV)</sup>	۰/۰۰۱ ppm <sup>(FV)</sup>	۱۷۴/۱۵	تولین-۲،۴- یا ۲،۶- دی ایزوسیانات (یا به صورت مخلوط) Toluene-2,4- or 2,6-diisocyanate (or as a mixture) [584-84-9]; [91-08-7]
مت هموگلوبینی، حساسیت پوست و چشم و کلیه و مثانه	A3 پوست؛ BEIm	-	۲ ppm	۱۰۷/۱۵	اثر تو تولیدین o-Toluidine [95-53-4]
سوزش چشم؛ مثانه و کلیه؛ مت هموگلوبینی	A4 پوست؛ BEIm	-	۲ ppm	۱۰۷/۱۵	متا تولیدین m-Toluidine [108-44-1]
مت هموگلوبینی	A3 پوست؛ BEIm	-	۲ ppm	۱۰۷/۱۵	پارا تولیدین p-Toluidine [106-49-0]
تحریک قسمت فوقانی تنفسی و چشم و مثانه	A3 BEIc	-	۵ ppm <sup>(FV)</sup>	۲۶۶/۳۱	تری بیرو تیل فسفات Tributyl phosphate [126-73-8]
تحریک قسمت فوقانی تنفسی و چشم	A3	-	۰/۵ ppm	۱۶۲/۳۹	اسید تری کلرو استیک Trichloroacetic acid [76-03-9]
تحریک قسمت فوقانی تنفسی و چشم	-	C ۵ ppm	-	۱۸۱/۴۶	او ۲،۴- تری کلرو بنزن 1,2,4-Trichlorobenzene [120-82-1]
اختلال سیستم اعصاب مرکزی؛ آسیب کبدی	A3 پوست؛	-	۱۰ ppm	۱۳۳/۴۱	او ۱،۲- تری کلرو اتان 1,1,2-Trichloroethane [79-00-5]
اختلال سیستم اعصاب مرکزی؛ سمیت کلیوی؛ کاهش قوه ادراک	BEI; A2	۷۵ ppm	۱۰ ppm	۱۳۱/۴۰	تری کلرو اتیلن Trichloroethylene [79-01-6]

منای تعیین حد مجاز مواجهه	نمادها	حد مجاز شغلی		وزن ملکولی	نام علمی ماده شیمیایی
		STEL/C	TWA		
حساسیت های قلبی عروقی	A4	C ۱۰۰۰ ppm	-	۱۳۷/۳۸	تری کلرو فلورو متان Trichlorofluoro methane [75-69-4]
آسیب کبدی؛ جو شهای شبه آگه	پوست	-	۵ mg/m <sup>3</sup>	۲۳۱/۵۱	تری کلرو بنزالن Trichloronaphthalene [1321-65-9]
سرطان	A2	-	۰/۰۰۵ ppm	۱۴۷/۴۳	او ۳-تری کلرو پروپان 1,2,3-Trichloropropane [96-18-4]
اختلال سیستم اعصاب مرکزی	A4	۱۷۵۰ ppm	۱۰۰۰ ppm	۱۸۷/۴۰	او ۱-تری کلرو-۲-تری فلورو اتان 1,1,2-Trichloro-1,2,2-Trifluoroethane [76-13-1]
بازدارنده آنزیم کولین استراز	؛DSEN ؛A4 BELC	-	۰/۰۱ ppm (F <sup>7</sup> V)	۲۵۷/۶۰	تری کلروفون Trichlorophon [52-68-6]
سوزش پوست و چشم	-	-	۵ mg/m <sup>3</sup>	۱۴۹/۲۲	تری اتانول آمین Triethanolamine [102-71-6]
اختلالات بصری و تحریک قسمت فوقانی تنفسی	A4 پوست؛ A4	۱ ppm	۰/۵ ppm	۱۰۱/۱۹	تری اتیل آمین Triethylamine [121-44-8]
تغییرات کبدی	DSEN ؛A4	-	۱ ppm (I)	۳۴۵/۷۵	تری فلوریزول Trifluorizole [68694-11-1]
اختلالات سیستم اعصاب مرکزی و قلبی عروقی	-	-	۱۰۰۰ ppm	۱۴۷/۹۲	تری فلورو متان Trifluoromethane [75-63-8]
آسیب های تولید مثل در مردان	-	-	۰/۰۰۵ mg/m <sup>3</sup>	۲۹۷/۲۵	او ۳-تری گلیسیدیل-اس-تری آزینتریون [1,3,5-Triglycidyl-S-Triazinetrione [2451-62-9]
حساسیت های سیستم تنفسی	پوست؛ DSEN	۰/۰۰۲ mg/m <sup>3</sup> (F <sup>7</sup> V)	۰/۰۰۰۵ mg/m <sup>3</sup> (F <sup>7</sup> V)	۱۹۲/۱۲	تری ملیتیک انیدرید Trimellitic anhydride [552-30-7]

مبنای تعیین حد مجاز مواجهه	نمادها	حد مجاز شغلی		وزن ملگولی	نام علمی ماده شیمیایی
		STEL/C	TWA		
تحریک قسمت فوقانی تنفسی؛ حساسیت چشم و پوست	-	۱۵ ppm	۵ ppm	۵۹/۱۱	تری متیل آمین Trimethyl amine [75-50-3]
احتلال سیستم اعصاب مرکزی؛ آسم؛ اثرات خونی	-	-	۷۵ ppm	۱۲۰/۱۹	تری متیل بنزن (مخلوط ایزومرها) Trimethyl benzene (mixed isomers) [25551-13-7]
تحریک چشم؛ بازدارنده آیزیم کولین استراز	-	-	۲ ppm	۱۲۴/۰۸	تری متیل فسفیت Trimethyl phosphite [121-45-9]
مت همو گلوتینی؛ آسیب کبدی؛ آب مروارید؛ بازدارنده آیزیم کولین استراز؛ مسمومیت سیستم عصبی	BEI <sub>M</sub> ؛ پوست؛ پوست؛ BEI <sub>C</sub> ؛ پوست؛ عصبی	-	۰/۱ mg/m <sup>3</sup> ( <sub>TRV</sub> )	۲۲۷/۱۳	۲،۴،۶-تری نیترو تولوئن 2,4,6-Trinitro toluene (TNT) [118-96-7]
بازدارنده آیزیم کولین استراز	A4	-	۳ mg/m <sup>3</sup>	۳۲۶/۲۸	تری فیل فسفات Triphenyl phosphate [115-86-6]
احتلالات ریوی	-	-	۳ mg/m <sup>3</sup> ( <sub>R</sub> )	۱۸۳/۸۴	تنگسین و ترکیباتش، بدون حضور کالانت Tungsten [7440-33-7], and compounds, In the absence of Cobalt, as W
تحریک ریه	DSEN ؛A4	-	۲۰ ppm	۱۳۶/۱۰	ترپنتین و مونوترپن های منتخب Turpentine [8006-64-2] and selected Monoterpenes [80-56-8]; [127-91-3]; [13466-78-9]
آسیب کبدی	BEI ؛A1	۰/۶ mg/m <sup>3</sup>	۰/۲ mg/m <sup>3</sup>	۲۳۸/۰۳	اورانیوم طبیعی ترکیبات محلول و نامحلول آن به صورت Uranium(natural) [7440-61-1] Soluble and insoluble
تحریک قسمت فوقانی تنفسی و چشم؛ پوست	-	-	۵۰ ppm	۸۶/۱۳	ان-والر آلدهید n-Valeraldehyde [110-62-3]

مبنای تعیین حد مجاز مواجهه	نمادها	حد مجاز شغلی		وزن ملکولی	نام علمی ماده شیمیایی
		STEL/C	TWA		
تحریک قسمت فوقانی و تحتانی تنفسی	A3	-	۰/۰۵ mg/m <sup>3</sup> (0)	۱۸۱/۸۸	پنتوکسید وانادیوم Vanadium pentoxide [1314-62-1] as V
اثرات تنفسی	-	-	۱۰ mg/m <sup>3</sup>	متغیر	میست روغن های نباتی Vegetable oils mist [68956-68-3]
تحریک قسمت فوقانی تنفسی و چشم	A3	۱۵ ppm	۱۰ ppm	۸۶/۰۹	استات وینیل Vinyl acetate [108-05-4]
سوزان کبد	A2	-	۰/۵ ppm	۱۰۶/۹۶	بروماید وینیل Vinyl bromide [593-60-2]
سوزان ریه؛ آسیب کبدی	A1	-	۱ ppm	۶۷/۵۰	کلرید وینیل Vinyl chloride [75-01-4]
آسیب های تولید مثل در مردان و زنان	A3	-	۰/۱ ppm	۱۰۸/۱۸	۴- وینیل سیکلوهگزان 4-Vinyl cyclohexene [100-40-3]
آسیب های سیستم تولید مثل در مردان و زنان	A3 پوست؛ A3	-	۰/۱ ppm	۱۴۰/۱۸	وینیل سیکلوهگزان دی اکسید Vinyl cyclohexene dioxide [106-87-6]
سوزان کبد و آسیب کبدی	A2	-	۱ ppm	۴۶/۰۵	فلورید وینیل Vinyl fluoride [75-02-5]
آسیب کبدی	A3	-	۰/۰۵ ppm	۱۱۱/۱۶	ان-۲- وینیل -۲- پیرولیدون N-Vinyl-2-pyrrolidone [88-12-0]
آسیب کبدی و کلیوی	A4	-	۵ ppm	۹۶/۹۵	کلرید وینیلیدن Vinylidene chloride [75-35-4]
آسیب کبدی	A4	-	۵۰۰ ppm	۶۴/۰۴	فلورید وینیلیدن Vinylidene fluoride [75-38-7]

مبنای تعیین حد مجاز مواجهه	نمادها	حد مجاز شغلی		وزن ملگولی	نام علمی ماده شیمیایی
		STEL/C	TWA		
تحریک قسمت فوقانی تنفسی و چشم	A4	۱۰۰ ppm	۵۰ ppm	۱۸/۱۸	وینیل تولوئن Vinyl toluene [25013-15-4]
خون ریزی، ناقص الخلقه زایی	یوست	-	۰/۰۱ mg/m <sup>3</sup> (0)	۳۰۸۳۲	وارفارین Warfarin [81-81-2]
آسم عملکرد ریوی، تحریک قسمت فوقانی و تحتانی سیستم تنفسی	ARSEN؛ A4 DSEN - A1 A2 A4	- - - - -	۰/۵ mg/m <sup>3</sup> (0) ۱ mg/m <sup>3</sup> (0) - - -	نامشخص	غبار چوب Wood dust سرو فرمز غربی Western red cedar گونه های دیگر (به غیر از چوب نرم) All other species سرطان زایی carcinogenicity بلوط و راش Oak and beech غان؛ چوب ماهون؛ درخت ساح؛ گردو Birch, mahogany, teak, walnut غبار کلبه چوب های دیگر All other wood dusts
تحریک قسمت فوقانی تنفسی، چشم و پوست؛ احتلال سیستم اعصاب مرکزی	BEI؛ A4	۱۵۰ ppm	۱۰۰ ppm	۱۰۶/۱۶	۴-گریلین (ایزومرهای ارتو، متا و پارا) Xylene [1330-20-7] (all isomers) [95-47-6]؛ [106-42-3]؛ [108-38-3]
تحریک چشم؛ پوست، حساسیت گوارشی	یوست	C ۰/۰۱۸ ppm	-	۱۳۶/۲۰	مناگرین آلانا و آلفا دی آمین m-Xylene α, α-diamine [1477-55-0]



مبنای تعیین حد مجاز مواجهه	نمادها	حد مجاز شغلی		وزن ملگولی	نام علمی ماده شیمیایی
		STEL/C	TWA		
آسیب کبدی؛ مت هموگلوبینی	پرست؛ A3؛ BELM	-	۰/۵ ppm (IRV)	۱۲۱/۱۷	گریلیدین (مخلوط ایزومرها) Xylidine (mixed isomers) [1300-73-8]
فیروز ریه	-	-	۱ mg/m <sup>3</sup>	۸۸/۹۱	ایتریوم و ترکیبات آن Yttrium [7440-65-5] and Compounds, as Y
تحریک قسمت فوقانی و تحتانی تنفسی	-	۲ mg/m <sup>3</sup>	۱ mg/m <sup>3</sup>	۱۳۶/۲۹	دمه کلرید روی Zinc chloride fume [7646-85-7]
سرطان بینی	A1	-	۰/۰۱ mg/m <sup>3</sup>	متفاوت	کرومات روی Zinc chromates [13530-65-9], as Cr
تب دمه فلزی	-	۱۰ mg/m <sup>3(R)</sup>	۲ mg/m <sup>3(R)</sup>	۸۱/۳۷	اکسید روی Zinc oxide [1314-13-2]
تحریک تنفسی	A4	۱۰ mg/m <sup>3</sup>	۵ mg/m <sup>3</sup>	۹۱/۲۲	زیر کربنیم و ترکیباتش Zirconium [7440-67-7] and compounds, as Zr

یقیناً وجود روش های نمونه برداری توصیه شده برای آلاینده های هوا توسط سازمان های معتبر، دستیابی به روش های آنالیز با حد تشخیص پایین، دسترسی به مکانیسم های اثر گذاری و محاسبات مربوطه، استفاده از حدود آستانه مجاز را برای متخصصین و کارشناسان بهداشت حرفه ای و ایمنی کار بطور مطمئن امکان پذیر می سازد. لیکن سرعت پیشرفت تکنولوژی های صنعتی و فزونی مواد شیمیایی معرفی در مقادیر مختلف گاهی از سرعت توسعه و تکمیل روشهای نمونه برداری و آنالیز و شناخت مکانیسم های اثر گذار آنها بر سلامتی پیشی می گیرد. از این رو متخصصین بهداشت و ایمنی کار گاهی علیرغم دسترسی به روش های نمونه برداری و آنالیز استاندارد و گاهی دسترسی محدود از طریق مقالات پژوهشی، ناچار به قضاوت در خصوص مواجهه کارکنان و یا رتبه بندی ریسک شده و یا لازم می شود حدود عملکردی مورد نیاز برای سیستم های کنترل را تعریف نمایند. از این رو آلاینده هایی که در جدول زیر جای می گیرند، در این مجموعه در قالب پیوست بصورت توصیه ارائه شده اند، تا هم کمکی باشد برای متخصصین و کارشناسان این رشته و هم در اولویت های پژوهشی بهداشت حرفه ای کشور منظور گردند.

فهرست توصیه شده حدود مجاز مواجهه شغلی عوامل زیان آور شیمیایی محیط کار

نمادها	حد مجاز شغلی		وزن ملکولی	نام علمی ماده شیمیایی	ردیف
	STEL/C	TWA			
-	-	۰/۳ mg/m <sup>3</sup>	۱۸۳/۱۶	اسفات Acephate [30560-19-1]; [115096-11-2]	۱
A4	mg/m <sup>3</sup> (R) ۰/۰۵	۰/۰۵ mg/m <sup>3</sup> (R)	-	پلیمر آکریلیک اسید Acrylic acid polymer	۲
A1	-	/۰۰۰۰۰۵۱mg/m <sup>3</sup> ۰	-	آفلاتوکسین ها Aflatoxines	۳
-	۶ ppm	۲ ppm	۵۷/۰۹	آلیل آمین Allylamine [107-11-9]	۴
-	۰/۸ f/ml	۰/۱ f/ml	-	فیبرهای سیلیکات آلومینیوم Aluminosilicate fibres [1318-02-1]	۵
-	۲ppm	۱ ppm	۸۹/۱۶	۲- آمینو بوتانول 2-Aminobutanol [96-20-8]	۶
-	۲۴ mg/m <sup>3</sup> (1)	۶ mg/m <sup>3</sup> (1)	۲۲۳/۲۵	۲- آمینو نفتالن- ۱- سولفونیک اسید 2-Aminonaphthalene-1-sulfonic acid [81-16-3]	۷
-	-	۰/۵ mg/m <sup>3</sup>	۲۳۱/۲۹	آمینوفنازون Aminophenazone [58-15-1]	۸
-	-	۱ mg/m <sup>3</sup>	۱۰۹/۱۳	۳- آمینو فنول 3-Aminophenol [591-27-5]	۹
-	-	۱ mg/m <sup>3</sup>	۱۰۹/۱۲۵	۴- آمینو فنول 4-Aminophenol [123-30-8]	۱۰
-	-	۰/۰۵ mg/m <sup>3</sup>	۲۵۲/۰۷	آمونیم دی کرمات (به عنوان کروم) Ammonium dichromate [7789-09-5]	۱۱
-	-	۰/۲ mg/m <sup>3</sup>	۱۷۵/۱۵	آمونیم هگزا فلوروسیلیکات Ammonium hexafluorosilicate [16919-19-0]	۱۲
A4	-	۰/۱ mg/m <sup>3</sup>	۳۴۹/۴۰	آمپی سیلین Ampicillin [69-53-4]	۱۳
-	-	۰/۵ mg/m <sup>3</sup>	۳۵۱/۴	آنالگین Analgin [68-89-3]	۱۴
-	-	۰/۵ f/ml	-	الیاف قابل تنفس پارا آرامید p-Aramid respirable fibres [26125-61-1]	۱۵
-	-	۱۰ mg/m <sup>3</sup>	۱۳۳/۱۱	آسپارتیک اسید Aspartic acid [56-84-8]	۱۶

نمادها	حد مجاز شغلی		وزن ملکولی	نام علمی ماده شیمیایی	ردیف
	STEL/C	TWA			
A3	۰/۳۲ mg/m <sup>3(L)</sup>	۰/۰۸ mg/m <sup>3 (L)</sup>	۲۶۷/۳۷	اورامین Auramine [492-80-8]	۱۷
-	-	۶ mg/m <sup>3</sup>	۲۸۴/۱۸	غبار بنتونیت Bentonite [1302-78-9] dust Sodium bentonite [85049-30-5]	۱۸
-	۲۰ mg/m <sup>3</sup>	۵ mg/m <sup>3</sup>	۱۰۶/۱۲	بنزالدیید Benzaldehyde [100-52-7]	۱۹
-	-	۲۰ mg/m <sup>3</sup>	۱۳۵/۱۹	بنزو تیا زول Benzothiazole [95-16-9]	۲۰
-	-	۵ mg/m <sup>3</sup>	۱۰۸/۱۴	بنزیل الکل Benzyl alcohol [100-51-6]	۲۱
-	-	۵ mg/m <sup>3</sup>	-	بنزیل بوتیل فتالات Benzyl butyl phthalate [85-68-7]	۲۲
-	-	۰/۱ mg/m <sup>3</sup>	۳۳۴/۴	بنزیل پنی سیلین Benzylpenicillin [61-31-6]	۲۳
-	۱۰ mg/m <sup>3</sup>	۵ mg/m <sup>3</sup>	۳۹۰/۵۶	بیس (۲- اتیل هگزیل) فتالات Bis(2-ethylhexyl) phthalate	۲۴
A4	-	۱۰ mg/m <sup>3</sup>	۲۲۸/۲۹	بیس فنول آ Bisphenol A [80-05-7]	۲۵
-	۶ mg/m <sup>3</sup>	۲ mg/m <sup>3</sup>	-	بوریک اسید Boric acid [10043-35-3]; [11113-50-1]	۲۶
-	-	۰/۳ mg/m <sup>3</sup>	-	بوورین Boverin [63428-82-0]	۲۷
-	۲/۴ ppm	۰/۳ ppm	۸۷/۱۲	۲- بوتانون اگزیم 2-Butanone oxime [96-29-7]	۲۸
-	-	۲ ppm	۷۰/۰۹	۲- بوتنال 2-Butenal [4170-30-3]	۲۹
A4	-	۱۰ ppm	۱۴۲/۱۹۶	ان- بوتیل مت آکریلات n-Butyl methacrylate [97-88-1]	۳۰
-	-	۸ ppm	۶۹/۱	ان- بوتیرونتریل n-Butyronitrile [109-43-9]	۳۱
A4	-	۰/۵ mg/m <sup>3</sup>	۱۹۴/۱۹	کافئین Caffeine [58-08-2]	۳۲
-	۰/۴ mg/m <sup>3(L)</sup>	۰/۱ mg/m <sup>3(L)</sup>	۳۹۸/۰۷	آرسنات کلسیم Calcium arsenate [7778-44-1]	۳۳
-	-	۴ mg/m <sup>3(R)</sup>	۱۰۰/۰۹	کربنات کلسیم Calcium carbonate [471-34-1]	۳۴

نمادها	حد مجاز شغلی		وزن ملکولی	نام علمی ماده شیمیایی	ردیف
	STEL/C	TWA			
پوست	C ۵ mg/m <sup>3</sup>	-	۹۲/۱۱	سیانید کلسیم، به صورت سیانید Calcium cyanide [592-01-8], as CN	۳۵
-	-	۰/۰۰۳ mg/m <sup>3</sup>	۲۶۲/۲۲	کاربادوکس Carbadox [6804-07-5]	۳۶
-	۴۰ mg/m <sup>3</sup>	۱۰ mg/m <sup>3</sup>	۱۹۱/۱۸۷	کاربندازیم Carbendazim [10605-21-7]	۳۷
-	-	۰/۳ mg/m <sup>3</sup>	۳۶۱/۴۳	کاربو کرومن Carbocromen [804-10-4]	۳۸
-	-	۰/۳ mg/m <sup>3</sup>	۴۱۵/۴۲ ۵۷۴/۷۵	سفالوسپورین C Cephalosporin C [61-24-5] سفالوسپورین P Cephalosporin P [13258-72-5]	۳۹
A3	-	۰/۵ f/ml	-	الیاف سرامیک Ceramic fibres	۴۰
A3	-	۰/۰۴ ppm	۱۲۷/۵۷	۴-کلرو آنیلین 4-Chloroaniline [106-47-8]	۴۱
-	-	۰/۰۵ mg/m <sup>3</sup>	۲۰۲/۵۵	۱-کلرو-۴و۲-دی نیترو بنزن 1-Chloro-2,4-dinitrobenzene [97-00-7]	۴۲
پوست	۲ mg/m <sup>3</sup>	۱ mg/m <sup>3</sup>	۱۵۷/۵۵	۱-کلرو-۴-نیتروبنزن 1-Chloro-4-nitrobenzene [100-00-5]	۴۳
A3	۱ mg/m <sup>3</sup>	۰/۵ mg/m <sup>3</sup>	۱۲۸/۵۶	۳-کلروفنول و نمک های آن به صورت کلروفنول 3-Chlorophenol [108-43-0] and salts as chlorophenol	۴۴
-	۲۰۰۰ ppm	۱۰۰۰ ppm	۱۰۴/۴۶	کلرو تری فلورو متان Chlorotrifluoromethane [75-72-9]	۴۵
-	-	۰/۱ mg/m <sup>3</sup>	۴۷۸/۸۸	کلروتترا سایکلین Chlorotetracycline [57-62-5]	۴۶
A2	-	۰/۰۰۰۰۵ mg/m <sup>3</sup>	۳۰۰/۰۱	سیس پلاتین Cisplatin [15663-27-1]	۴۷
-	-	۰/۵ mg/m <sup>3</sup>	۲۲۱/۶	فسفید مس Copper phosphide [12019-57-7]	۴۸
-	-	۰/۱ mg/m <sup>3</sup>	۳۳۷/۷۷	سالیسیلات مس Copper salicylate [20936-31-6]	۴۹
-	-	۱ mg/m <sup>3</sup>	۳۶۰/۴۴	کورتیزون Cortisone [53-06-5]	۵۰
-	-	۰/۵ mg/m <sup>3</sup>	۹۸/۹۹۹	کلرید مسی Cuprous chloride [7758-89-6]	۵۱

نمادها	حد مجاز شغلی		وزن ملکولی	نام علمی ماده شیمیایی	ردیف
	STEL/C	TWA			
-	-	۰/۵ ppm	۱۱۶/۲۲	سیکلو هگزان اتیول Cyclohexanethiol [1569-69-3]	۵۲
-	۵۰ ppm	۲۵ ppm	۸۴/۱۲	سیکلو پنتانون Cyclopentanone [120-92-3]	۵۳
-	-	۲ mg/m <sup>3</sup>	۱۲۱/۱۶	سیستین Cysteine [52-90-4]	۵۴
A3	-	۰/۰۰۰۹ mg/m <sup>3</sup>	۱۸۲/۱۸	داکاربازین Dacarbazine [4342-03-4]	۵۵
-	۹۰ ppm	۴۵ ppm	۱۴۲/۲۹	دکان نرمال n-Decane [124-18-5]	۵۶
-	۲۰ ppm	۱۰ ppm	۱۶۸/۰۳۸	دس فلوران Desflurane [57041-67-5]	۵۷
-	-	۵ mg/m <sup>3</sup>	۲۴۶/۲۶	دی آلیل فتالات Diallyl phthalate [131-17-9]	۵۸
-	-	۳ ppm (موقت)	۱۱۴/۱۹	۱و۲- دی آمینو سیکلو هگزان 1,2-Diaminocyclohexane [694-83-7]	۵۹
A3	-	۰/۰۰۱ ppm	۲۳۶/۳۳	۱و۲- دی برم-۳- کلرو پروپان 1,2-Dibromo-3-chloropropane [96-12-8]	۶۰
-	۲۰ ppm	۵ ppm	۱۶۱/۰۳	۲و۴- دی کلرو تولوئن 2,4-Dichlorotoluene [95-73-8]	۶۱
-	-	۵ mg/m <sup>3</sup>	۳۳۰/۴۲	دی سیکلو هگزیل فتالات Dicyclohexyl phthalate [84-61-7]	۶۲
-	-	۵ mg/m <sup>3</sup>	۳۶۲/۵۰	دی هپتیل فتالات (کلیه ایزومرها) Diheptyl phthalate (all isomers) [3648-21-3]	۶۳
-	-	۵ mg/m <sup>3</sup>	۲۷۸/۳۵	دی ایزو بوتیل فتالات Diisobutyl phthalate [84-69-5]	۶۴
-	۰/۰۱ ppm	۰/۰۰۵ ppm	۲۰۳/۲۸	دی ایزو پروپیل فنیل ایزو سیانات 2,6-Diisopropylphenyl Isocyanate [28178-42-9]	۶۵
-	-	۵ mg/m <sup>3</sup>	۴۴۶/۶۶	دی ایزو دسیل فتالات Diisodecyl phthalate [26761-40-0]	۶۶
-	-	۵ mg/m <sup>3</sup>	۴۱۸/۶۱	دی ایزو نونیل فتالات Diisononyl phthalate [28553-12-0]	۶۷
-	۵۰۰ ppm	۴۰۰ ppm	۴۶/۰۷	دی متیل اتر Dimethyl ether [115-10-6]	۶۸
-	۲ mg/m <sup>3</sup>	۱ mg/m <sup>3</sup>	۱۴۱/۹۵	پنتا اکسید دی فسفر Diphosphorus pentoxide [1314-56-3]	۶۹
-	-	۱ ppm	۱۹۲/۷	۲- اتیل هگزیل کلروفرمات	۷۰

نمادها	حد مجاز شغلی		وزن ملکولی	نام علمی ماده شیمیایی	ردیف
	STEL/C	TWA			
-	-	۱ ppm	۱۰۸/۵۲	2-Ethylhexyl chloroformate [110-80-5] اتیل کلروفرمات Ethyl chloroformate [541-41-3]	۷۱
-	-	۱۰ mg/m <sup>3</sup>	۲۷۱/۹۱	فتالید Fthalide [27355-22-2]	۷۲
-	-	۵ mg/m <sup>3</sup>	۱۵۵/۱۵۵	هیستیدین Histidine [71-00-1]	۷۳
-	۰/۲ ppm	۰/۱ ppm	۴۳/۰۳	هیدرازوئیک اسید (به صورت بخار) Hydrazoic acid [7782-79-8] (as vapour)	۷۴
-	-	۰/۰۰۱ mg/m <sup>3</sup>	۵۲۷/۵۳	هیگرو میسین B Hygromycin B [31282-04-9]	۷۵
-	-	۸ ppm	۶۹/۱۱	ایزو بوتیرو نیتریل Isobutyronitrile [78-82-0]	۷۶
-	-	۵۰ ppm	۱۸۴/۵	ایزوفلوران Isoflurane [26675-46-7]	۷۷
-	-	۱ ppm	۱۲۲/۵۵	ایزوپروپیل کلروفرمات Isopropyl chloroformate [108-23-6]	۷۸
-	-	۵ mg/m <sup>3</sup>	۲۹۰/۴	ایزوپروتیولان Isoprothiolane [50512-35-1]	۷۹
-	-	۰/۲ mg/m <sup>3</sup>	۲۳۶/۱۳۶	ایزو سربید دی نترات Isosorbide dinitrate [87-33-2]	۸۰
-	۲۰ ppm	۲۰ ppm	-	ایزو تری دکان -۱- ال Isotridecan-1-ol [27458-92-0]	۸۱
A2	-	۱ mg/m <sup>3</sup>	۳۲۳/۱۳	لوو مایستین (کلر آمفنیکول) Levomycetin [56-75-7]	۸۲
-	-	۱۰ mg/m <sup>3</sup>	۱۰۰/۰۸۶	سنگ آهک Limestone [471-34-1]	۸۳
A4	۲۰ ppm	۵ ppm	۱۳۶/۲۴	D-لیمونن D-Limonene [5989-27-5]	۸۴
-	-	۰/۱ mg/m <sup>3</sup>	۴۰۶/۵۳۸	لینکو مایسین Lincomycin [154-21-2]	۸۵
-	۱ mg/m <sup>3</sup>	-	۲۳/۹۵	هیدروکسید لیتیم Lithium hydroxide [1310-65-2]	۸۶
-	-	۳ ppm	۶۶/۰۶	مالونو نیتریل Malononitrile [109-77-3]	۸۷
-	-	۱۰ mg/m <sup>3(1)</sup>	-	سنگ مرمر Marble [308068-21-5]	۸۸
-	-	۵ mg/m <sup>3</sup>	۲۶۹/۳۴	مپرونیل Mepronil [55814-41-0]	۸۹

نمادها	حد مجاز شغلی		وزن ملکولی	نام علمی ماده شیمیایی	ردیف
	STEL/C	TWA			
A4	-	۱ mg/m <sup>3</sup>	۸۵/۱۰	مت آکریل آمید Methacrylamide [79-39-0]	۹۰
پوست	-	۱۰ ppm	۱۲۰/۱۵	۲- (۲- متوکسی اتوکسی) اتانول 2-(2-Methoxy ethoxy) ethanol [111-77-3]	۹۱
	۲ ppm	-	۱۶۴/۹۶۶	متوکسی فلوران Methoxyfluran [76-38-0]	۹۲
پوست	۱۰۰ ppm	۵۰ ppm	۱۳۲/۱۶	۲- متوکسی پروپیل استات 2-Methoxypropyl acetate [70657-70-4]	۹۳
A3	-	۰/۰۰۰۱۲ mg/m <sup>3</sup>	۱۷۱/۱۵	مترو نیدازول Metronidazole [443-48-1]	۹۴
A4	-	۰/۰۴ mg/m <sup>3</sup>	-	دی ایزو سیانات نفتالن Naphthalene diisocyanate (NDI) [25551-28-4]	۹۵
A3	۲ mg/m <sup>3(1)</sup>	۰/۵ mg/m <sup>3(1)</sup>	۷۴/۶۹	اکسید نیکل Nickel oxide e [10102-43-9], as Ni	۹۶
	-	۰/۵ mg/m <sup>3</sup>	۲۳۸/۱۵۷	۱- (۵- نیترو فوریلیدین آمینو) هیدانتوئین 1-[(5-Nitrofurfurylidene)amino]hydantoin [67-20-9]	۹۷
	-	۰/۵ mg/m <sup>3</sup>	۲۲۵/۱۶	۳- (۵- نیترو فوریلیدین آمینو) -۲- اکسازولیدون 3-[(5-Nitrofurylidene)amino]-2-oxazolidone [67-45-8]	۹۸
	-	۰/۰۰۰۲ mg/m <sup>3</sup>	۱۵۰/۱۸	ان- نیتروسو اتیل فنیل آمین N-Nitrosoethylphenylamine [612-64-6]	۹۹
	-	۰/۰۰۲۵ mg/m <sup>3</sup>	۸۸/۱۳	ان نیترو سو متیل اتیل آمین N-Nitrosomethylethylamine [10595-95-6]	۱۰۰
A2	-	۲ ppm	۱۳۷/۱۴	۴- نیترو تولوئن 4-Nitrotoluene [99-99-0]	۱۰۱
	۰/۵ ppm	-	۱۶۰/۳۲	۱- نونان اتیول 1-Nonanethiol [1455-21-6]	۱۰۲
	-	۱ mg/m <sup>3</sup>	-	میست روغن، سیالات فلز کاری Oil mist, metal working fluids	۱۰۳
	-	۰/۰۵ mg/m <sup>3</sup>	۴۰۱/۴۳۶	اکزاسیلین Oxacillin [66-79-5]	۱۰۴
	-	۱۰ mg/m <sup>3</sup>	۱۵۱/۱۷	پارا استامول Paracetamol [103-90-2]	۱۰۵
	۰/۱ mg/m <sup>3(1)</sup>	۰/۱ mg/m <sup>3(1)</sup>	۲۵۷/۱۶	پاراکوات دی کلرید Paraquat dichloride (ISO) [1910-42-5]	۱۰۶
	۰/۱ mg/m <sup>3(1)</sup>	۰/۱ mg/m <sup>3(1)</sup>	۴۰۸/۴۸	پاراکوات دی متیل سولفات Paraquat dimethylsulfate [2074-50-2]	۱۰۷
	-	۰/۱ mg/m <sup>3</sup>	۲۴۳/۲۶	پنی سیلین	۱۰۸



نمادها	حد مجاز شغلی		وزن ملکولی	نام علمی ماده شیمیایی	ردیف
	STEL/C	TWA			
-	-	۰/۳ mg/m <sup>3</sup>	۳۵۸/۳۹	Penicillin [1406-05-9] ان بی سیلین	۱۰۹
-	-	۰/۱ mg/m <sup>3</sup>	-	Penicillin N [525-94-0] پنی سیلیوم، غبار قابل استنشاق	۱۱۰
-	-	۰/۰۰۵ mg/m <sup>3</sup>	۴۱۴/۰۷	Perfluorooctanoic acid [335-67-1] اسید پرفلورو اوکتانویک	۱۱۱
-	-	۱۰ mg/m <sup>3</sup>	-	Perlite [93763-70-3] پرلیت	۱۱۲
-	-	۳/۵ mg/m <sup>3</sup>	-	Petroleum coke [64741-79-3] کک نفتی	۱۱۳
-	۶ mg/m <sup>3</sup>	۳ mg/m <sup>3</sup>	-	Phthalates فتالات ها	۱۱۴
پوست	-	۱ ppm	۸۵/۱۵	Piperidine [110-89-4] پیپریدین	۱۱۵
A1	-	۰/۱ mg/m <sup>3</sup>	۳۷۵/۷	Polychlorinated biphenyls (PCBs) [1336-36-3] پلی کلرینتد بی فنیل ها	۱۱۶
A4	-	۱ mg/m <sup>3</sup>	-	Polytetrafluoroethylene [9002-84-0], pyrolysis products پلی تترا فلونورو اتیلن، محصولات پیرولیز	۱۱۷
-	-	۱۰ mg/m <sup>3</sup>	-	Poultry dust گردوغبار طیور	۱۱۸
-	۰/۳ ppm	-	۷۶/۱۶	1-Propanethiol [107-03-9] ۱- پروپان اتیول	۱۱۹
-	-	۶ ppm	۵۵/۰۸	Propionitrile [107-12-0] پروپیونیتریل	۱۲۰
-	۶ mg/m <sup>3</sup>	۲ mg/m <sup>3</sup>	۲۵۹/۳۴	Propranolol [525-66-6] پروپرانولول	۱۲۱
-	-	۰/۱ mg/m <sup>3</sup>	۱۲۹/۱۶	Quinoline [91-22-5] کینولین	۱۲۲
-	-	۱ mg/m <sup>3</sup>	۳۷۶/۳۶	Riboflavin [83-88-5] ریبوفلاوین	۱۲۳
-	۲۰ ppm	۱۰ ppm	۲۰۰/۰۵۵	Sevoflurane [136-78-7] سوفلوران	۱۲۴
-	-	۲/۴ mg/m <sup>3</sup> (R) ۶ mg/m <sup>3</sup> (I)	۶۰/۰۹	Silica amorphous [112926-00-8]; [7631-86-9] سیلیس بی شکل	۱۲۵
-	-	۰/۳ mg/m <sup>3</sup> (R)	۷۸/۱۰	Silicic acid [1343-98-2] اسید سیلیسیک	۱۲۶

نمادها	حد مجاز شغلی		وزن ملکولی	نام علمی ماده شیمیایی	ردیف
	STEL/C	TWA			
-	۶ mg/m <sup>3</sup> (L) ۳ mg/m <sup>3</sup> (R)	-	۳۷۹/۳	سنگ صابون Soapstone	۱۲۷
-	-	۵ mg/m <sup>3</sup>	-	غبار چوب نرم Softwood dust	۱۲۸
-	-	۲ mg/m <sup>3</sup>	۳۳۲/۳۵	اسپکتینومایسین Spectinomycin [1695-77-8]	۱۲۹
-	-	۰/۱ mg/m <sup>3</sup>	۵۸۱/۵۷	استرپتومایسین Streptomycin [57-92-1]	۱۳۰
-	-	۱ mg/m <sup>3</sup>	۲۱۵/۳۲	سولفاکاربامید Sulfacarbamide [57-50-1]	۱۳۱
-	-	۱ mg/m <sup>3</sup>	۲۱۴/۲۴	سولفاگوآنیدین Sulfaguandine [57-67-0]	۱۳۲
-	-	۰/۱ mg/m <sup>3</sup>	-	سولفالن Sulfalene [152-47-6]	۱۳۳
-	-	۵ mg/m <sup>3</sup> (L)	۲۸۰/۳	سولفا متوکسی دیازین Sulfamethoxydiazine [651-06-9]	۱۳۴
-	-	۰/۱ mg/m <sup>3</sup>	۲۸۰/۳	سولفا متوکسی پیریدازین Sulfamethoxypyridazine [80-35-3]	۱۳۵
-	-	۱ mg/m <sup>3</sup>	۱۷۲/۲	سولفانیل آمید Sulfanilamide [63-74-1]	۱۳۶
-	-	۰/۵ mg/m <sup>3</sup>	۲۵۵/۳۲	سولفا تiazول Sulfathiazol [72-14-0]	۱۳۷
A4	-	۱ mg/m <sup>3</sup>	۲۷۸/۳	سولفا متازین Sulphamethazine [57-68-1]	۱۳۸
-	-	۶ mg/m <sup>3</sup>	۳۲/۰۶۵	سولفور Sulphur [7704-34-9]	۱۳۹
-	۵۰ ppm	۲۵ ppm	-	ترپن ها Terpenes	۱۴۰
A3	۱/۵ mg/m <sup>3</sup> (L)	۰/۵ mg/m <sup>3</sup> (L)	۲۳۱/۸۹	تترا کلرو فنول (کلیه ایزومرها) و نمک های آن Tetrachlorophenol (all isomers) [25167-83-3] and salts	۱۴۱
-	-	۰/۵ mg/m <sup>3</sup>	-	تترا سیکلین Tetracycline [60-54-8]	۱۴۲
-	-	۱۰۰۰ ppm	۱۰۲/۰۳	۱ا و ۱ا و ۲ - تترا فلورو اتان 1,1,1,2-tetra fluoroethane [811-97-2]	۱۴۳
A4	-	۱ mg/m <sup>3</sup>	۱۸۰/۱۶	تئو برمین Theobromine [83-67-0]	۱۴۴
A4	-	۰/۵ mg/m <sup>3</sup>	۱۸۰/۱۶	تئو فیلین Theophylline [58-55-9]	۱۴۵

نمادها	حد مجاز شغلی		وزن ملکولی	نام علمی ماده شیمیایی	ردیف
	STEL/C	TWA			
-	-	۱۰ mg/m <sup>3</sup> (I)	۲۰۱/۲۵	تیابندازول Thiabendazole [148-79-8]	۱۴۶
-	-	۲ mg/m <sup>3</sup>	۹۲/۱۱	تیوگلیکولات ها Thioglycolates	۱۴۷
-	۵ mg/m <sup>3</sup>	-	۱۹۰/۶۵	پارا تولوئن سولفونیل کلراید p-Toluenesulphonyl chloride [98-59-9]	۱۴۸
-	۰/۰۰۲۱ ppm	۰/۰۰۲۱ ppm	۴۱۱/۱۷	تری بیوتیل تین بنزوات Tributyltin benzoate [4342-36-3]	۱۴۹
-	۰/۰۰۲۱ ppm	۰/۰۰۲۱ ppm	۳۰۹/۰۵	تری بیوتیل تین فلورید Tributyltin fluoride [1983-10-4]	۱۵۰
-	۰/۰۰۲۱ ppm	۰/۰۰۲۱ ppm	۳۷۵/۱۷	تری بیوتیل تین مت آکریلات Tributyltin methacrylate [2155-70-6]	۱۵۱
-	-	۳ mg/m <sup>3</sup>	۱۸۹/۲۴	تری سیکل آزول Tricyclazole [41814-78-2]	۱۵۲
-	۱۰ mg/m <sup>3</sup>	۵ mg/m <sup>3</sup>	۶۰/۰۶	اوره Urea [57-13-6]	۱۵۳
-	-	۳ mg/m <sup>3</sup>		غبار ورمیکولیت Vermiculite dust [1318-00-9]	۱۵۴
-	-	۰/۰۲ mg/m <sup>3</sup> (I)	۳۰۳/۳	وارفارین سدیم Warfarin sodium [129-06-6]	۱۵۵
-	-	۳ mg/m <sup>3</sup>	۴۰۵/۶۱	غبار آرد گندم Wheat flour dust	۱۵۶
-	۲۰ mg/m <sup>3</sup>	۱۰ mg/m <sup>3</sup> ۴ mg/m <sup>3</sup> (R)	۶۳۲/۳۵	دی استئارات روی یا استئارات روی Zinc stearate [557-05-1]	۱۵۷

## ضمایم حدود مجاز مواجهه شغلی با عوامل شیمیایی

### ضمیمه الف: سرطان‌زایی

امروزه جامعه به مواد شیمیایی و فرایندهای صنعتی که باعث سرطان یا افزایش ریسک ابتلا به سرطان می‌شوند توجه و حساسیت روزافزونی دارد (روش‌های بسیار پیچیده ارزیابی بیولوژیکی و استفاده از مدل‌های پیچیده ریاضی برای تعیین سطح ریسک سرطان‌زایی عوامل مختلف در بین شاغلین، منجر به این شده است که برای انتخاب یک ماده یا فرایند به عنوان سرطان‌زای انسانی و تعیین میزان حداکثر مقدار مجاز مواجهه، تفاسیر متفاوتی ارائه گردد). با در نظر گرفتن جنبه‌های مختلف روشهای طبقه‌بندی، قابلیت سرطان‌زایی عوامل مختلف ارائه‌شده توسط ACGIH در این بخش معرفی می‌گردد. بر اساس این روش عوامل سرطان‌زا به گروه‌های زیر طبقه‌بندی می‌شوند:

#### A1- سرطان‌زای تأیید شده انسانی

بر اساس مدارک مستدل از طریق مطالعات اپیدمیولوژی ماده شیمیایی برای انسان سرطان‌زا است.

#### A2- مشکوک به سرطان‌زایی در انسان:

کفایت اطلاعات کیفی مربوط به سرطان‌زایی ماده شیمیایی مورد قبول است ولی در اطلاعات ارائه‌شده کمبودهایی به شرح زیر وجود دارد که باعث تردیدهایی در تأثیر سرطان‌زایی قطعی ماده شیمیایی در انسان می‌گردد:

الف- اطلاعات متناقض

ب- اطلاعات ناقص از لحاظ کمیت

ج- ماده شیمیایی در مطالعات انجام‌شده بر روی حیوانات آزمایشگاهی سرطان‌زا است و شرایط خاص سم‌شناسی ماده [دوز(ها)، راه(های) تماس، اندام(های) مورد هدف، نوع بافت و سازوکار(های) اثرات وارده] مشابهت لازم با مواجهه‌های شغلی کارگران را دارا است.

به‌طور کلی طبقه‌بندی A2 در شرایطی به کار می‌رود که شواهد سرطان‌زایی انسانی یک عامل محدود بوده اما شواهد کافی در مورد سرطان‌زایی آن عامل در حیوانات آزمایشگاهی مشابه انسان موجود باشد.

#### A3- سرطان‌زای تأیید شده برای حیوان با ارتباط ناشناخته بر انسان

عواملی که سرطان‌زایی آن‌ها برای حیوانات آزمایشگاهی در یک دوز نسبتاً زیاد با یک روش(ها)، محل(های) اثر، سوابق و سازوکارهایی که ممکن است چندان مرتبط با مواجهه شاغلین نباشد، به اثبات رسیده است. مطالعه‌های اپیدمیولوژی موجود، افزایش ریسک سرطان‌زایی انسانی این عوامل را تأیید

نمی‌کنند. شواهد موجود، سرطان‌زایی این عوامل را در شرایط معمول مواجهه تأیید نمی‌کنند مگر مواجهه تحت شرایط غیر معمول، و از راه‌های ورود غیر محتمل و مقادیر مواجهه غیر معمول باشد.

#### **A4- غیر قابل طبقه‌بندی به‌عنوان یک عامل سرطان‌زای انسانی:**

عواملی که نگرانی‌هایی را در مورد سرطان‌زایی برای انسان پدید آورده است اما به دلیل کمبود داده‌ها، امکان ارزیابی جامع در مورد آن‌ها وجود ندارد. این مواد به علت فقدان اطلاعات کافی نمی‌توانند به‌طور صحیح مورد ارزیابی قرار گیرند. مطالعه‌های انجام‌شده بر روی بافت زنده و بر روی حیوانات آزمایشگاهی، شواهدی از سرطان‌زایی این مواد را به‌طوری‌که بتوان آن‌ها را در یکی از گروه‌های قبلی طبقه‌بندی نمود، ارائه نمی‌دهد.

#### **A5- مشکوک نبودن به‌عنوان یک عامل سرطان‌زای انسانی:**

عواملی هستند که بر اساس مطالعه‌های جامع و صحیح اپیدمیولوژی، مشکوک به سرطان‌زایی در انسان نیستند. این مطالعه‌های اپیدمیولوژی دارای جامعیت لازم، پیگیری مناسب برنامه پژوهشی و با سوابق مواجهه شغلی قابل اطمینان در دوزهای زیاد بوده است. تجزیه و تحلیل آماری اطلاعات به‌دست آمده از این پژوهش‌ها نشانگر عدم افزایش ریسک سرطان‌زای انسانی در اثر مواجهه با این عوامل است و یا هیچ اطلاعاتی در مورد سرطان‌زایی آن‌ها بر روی حیوانات آزمایشگاهی موجود نیست. موادی که هیچ‌گونه داده‌ای در مورد سرطان‌زایی انسانی یا حیوانی برای آن‌ها گزارش نشده است لقب بدون سرطان‌زایی را به خود اختصاص داده‌اند.

مواجهه‌های شغلی با عوامل سرطان‌زا باید در حداقل میزان نگه‌داشته شود. کارگرانی که با سرطان-زاهای طبقه A1 بدون حد مجاز مشخص، مواجهه دارند می‌بایست تا حد ممکن به‌منظور حذف کامل مواجهه با مواد سرطان‌زا تجهیز شوند.

برای سرطان‌زاهای A1 با حد مجاز (OEL) مشخص و سرطان‌زاهای گروه A2 و A3، مواجهه کارگر از کلیه راه‌های ورود می‌بایست به‌طور دقیق کنترل شود تا در نهایت مواجهه تا حد ممکن کمتر از OEL شود.

**شیمیه ب: ذرات (نامحلول یا با انحلال‌پذیری ضعیف) که در جای دیگر مشخص نشده‌اند (PNOS)<sup>1</sup>**  
هدف کمیته تدوین حدود مجاز عوامل شیمیایی، تعیین OEL برای کلیه موادی است که شواهدی در مورد اثرات بهداشتی در غلظت‌های هوا برود مشخص در محیط‌های کاری داشته باشند. زمانی که

شواهد کافی در مورد یک ذره وجود داشته باشد، برای آن OEL تعیین می‌شود. چنانچه این شواهد برای ذرات، کم یا ناکافی باشد، در یک گروه خاصی تحت عنوان PNOS قرار می‌گیرند.

کلیه ذرات این گروه دارای یک حد مجاز یکسان هستند مگر آنکه مطالعه‌ها و پژوهش‌های آتی، اطلاعات کافی جهت تعیین حد مجاز مواجهه مستقل برای یک ذره را ارائه نماید که در این صورت، آن ذره از لیست خارج می‌شود و بر اساس حد مجاز مواجهه خاص خود بررسی می‌شود. حد مجاز مواجهه گروه PNOS برای موارد زیر مورد استفاده قرار می‌گیرد:

الف- ذره فاقد OEL کاربردی باشد.

ب- ذره باید در آب (ترجیحاً در مایعات موجود در ریه‌ها) نامحلول یا انحلال‌پذیری کمی داشته باشد.  
ج- سمیت ذره کم باشد. (سمیت سلولی و ژنتیکی نداشته باشد و به عبارت دیگر هیچ‌گونه واکنش شیمیایی با بافت ریه نداده، پرتوهای یون‌ساز تابش نکند، باعث حساسیت‌زایی ایمونولوژی نشده یا باعث اثرات سمی به جز التهاب یا مکانیسم باقی ماندن اضافه‌بار مواد در ریه نشود).

باور این کمیته بر آن است که ذراتی که از لحاظ بیولوژیکی خنثی، نامحلول یا دارای انحلال‌پذیری کم هستند، ممکن است دارای اثرات زیان‌آور باشند و توصیه می‌شود که غلظت ذرات قابل استنشاق<sup>۱</sup> هوابرد آن‌ها در مقادیر کمتر از  $3 \text{ mg/m}^3$  و غلظت ذرات قابل تنفس<sup>۲</sup> آن‌ها کمتر از  $10 \text{ mg/m}^3$  حفظ شود تا زمانی که حدود مجاز اختصاصی برای آن‌ها تعیین شود.

#### ضمیمه ج- معیار نمونه‌برداری مبتنی بر انتخاب ساین ذرات هوابرد

مخاطرات بالقوه مواد شیمیایی که به شکل ذرات جامد یا مایع معلق همراه با هوای تنفسی وارد بدن می‌شوند بنا به دلایل زیر به اندازه ذرات و غلظت جرمی آن‌ها بستگی دارد:

تأثیر اندازه ذرات در تعیین محل ته‌نشینی آن‌ها در دستگاه تنفسی

ارتباط بیماری‌های شغلی با ذراتی که در مناطق معینی از دستگاه تنفسی ته‌نشین می‌شوند

حد مجاز مواجهه ذرات سیلیس آزاد کریستالی در ابعاد و اندازه معینی پیشنهاد گردیده است و از سال‌های قبل مشخص گردیده که ارتباط معنی‌داری بین بیماری سیلیکوزیس و غلظت جرمی ذرات قابل تنفس سیلیس آزاد کریستالی وجود دارد. در حال حاضر کمیته فنی با تکیه بر دو اصل ذیل در حال بررسی مجدد سایر مواد شیمیایی است که به صورت ذره در محیط کار منتشر می‌گردند:

1 Respirable  
2 Inhalable

برای هر ماده شیمیایی که بر سلامت انسان مؤثر است اندازه ذرات نقش تعیین کننده‌ای دارد. غلظت جرمی ذرات در هر سایز در حد مجاز مواجهه مجاز تأثیر گذار است.

حد مجاز مواجهه بر اساس اندازه و ابعاد ذرات به سه شکل بیان می‌شود:

#### حد مجاز مواجهه ذرات قابل تنفس<sup>۱</sup> (IPM-OEL):

مربوط به مواد شیمیایی است که در صورت ته نشین شدن در هر قسمت از دستگاه تنفسی، مخاطره آمیز هستند.

#### حد مجاز مواجهه ذرات توراسیکی<sup>۲</sup> (TPM-OEL):

شامل آن دسته از مواد شیمیایی است که در صورت ته نشین شدن در هر قسمت از راه‌های هوایی ریه و ناحیه تبادل گازی ایجاد مخاطره می‌کنند.

#### حد مجاز مواجهه ذرات قابل استنشاق<sup>۳</sup> (RPM-OEL):

شامل آن دسته از مواد شیمیایی است که در صورت ته نشین شدن در ناحیه تبادل گازی (کیسه‌های هوایی ریه) ایجاد مخاطره می‌کنند.

بیان کمی سه گروه از ذرات پیش گفت بر طبق روابط زیر است:

الف) توده ذرات قابل تنفس:

شامل ذراتی می‌شود که بدون در نظر گرفتن موقعیت نمونه بردار نسبت به مسیر جریان باد، بر اساس راندمان جمع‌آوری زیر به دام می‌افتند:

$$IPM(d_{ae}) = 0.5[1 + \exp(-0.06d)]$$

برای ذراتی که  $0 < d \leq 100 \mu m$  باشد.

که در رابطه فوق،  $IPM(d_{ae})$ ، بازده جمع‌آوری و  $d_{ae}$  قطر آئرودینامیکی ذرات بر حسب میکرومتر است.

ب) توده ذرات توراسیکی:

مشکل از ذراتی است که مطابق با رابطه بازده جمع‌آوری به دام می‌افتند:

$$TPM(d_{ae}) = IPM(d_{ae})[1 - F(X)]$$

که در آن،  $F(X)$  تابع احتمال تجمعی متغیر نرمال استاندارد شده  $X$  است.

1 Inhalable Particulate Matter

2 Thoracic Particulate Matter

3 Respirable Particulate Matter

$$X = \frac{\ln(d_{ae} / \Gamma)}{\ln(\Sigma)}$$

ج: لگاریتم طبیعی  $\Gamma: 11/64 \mu\text{m}$  و  $\Sigma = 1/5$

ج- توده ذرات قابل استنشاق:

مشکل از ذراتی است که مطابق با رابطه بازده جمع آوری به دام می افتند:

$$\text{RPM}(d_{ae}) = \text{IPM}(d_{ae})[1 - F(x)]$$

که  $F(x)$  همان مفهوم اشاره شده در بخش قبلی است اما  $\Gamma = 4/25 \mu\text{m}$  و  $\Sigma = 1/5$  است.

مهم ترین تغییر اعمال شده مربوط به این بخش از ذرات افزایش قطر میانه از  $3/5$  به  $4$  میکرومتر است. این مطلب با پروتکل سازمان بین المللی استاندارد و کمیته تدوین استانداردهای اروپا (ISO/CEN) تطابق دارد. در حال حاضر هیچ تغییری برای اندازه گیری ذرات قابل استنشاق با سیکلون نایلونی  $10 \text{ mm}$  در دبی  $1/7 \text{ L/min}$  توصیه نمی شود. دو آنالیز انجام شده بر روی داده های موجود نشان داده است که دبی  $1/7 \text{ L/min}$  به سیکلون نایلونی  $10 \text{ mm}$  اجازه می دهد که تقریب صحیحی از غلظت ذرات قابل استنشاق را به نسبت یک نمونه گیر ایده آل ذرات قابل استنشاق فراهم نماید. بازده جمع آوری سایزهای مختلف ذرات با کسر جرمی هر یک در جداول زیر ارائه شده است:

جدول ج-۱: ذرات قابل تنفس

بازده جمع آوری ذرات قابل تنفس (%)	قطر آئرو دینامیکی ذره ( $\mu\text{m}$ )
۱۰۰	۰
۹۷	۱
۹۴	۲
۸۷	۵
۷۷	۱۰
۶۵	۲۰
۵۸	۳۰
۵۴/۵	۴۰
۵۲/۵	۵۰
۵۰	۱۰۰



جدول ج - ۲: ذرات توراسیک

بازده جمع آوری ذرات توراسیک (%)	قطر آنرو دینامیکی ذره (μm)
۱۰۰	۰
۹۴	۲
۸۹	۴
۸۰/۵	۶
۶۷	۸
۵۰	۱۰
۳۵	۱۲
۲۳	۱۴
۱۵	۱۶
۹/۵	۱۸
۶	۲۰
۲	۲۵

جدول ج - ۳: ذرات قابل استنشاق

بازده جمع آوری ذرات قابل استنشاق (%)	قطر آنرو دینامیکی ذره (μm)
۱۰۰	۰
۹۷	۱
۹۱	۲
۷۴	۳
۵۰	۴
۳۰	۵
۱۷	۶
۹	۷
۵	۸
۱	۱۰

## ضمیمه ۵: معیار حد مجاز مواجهه شغلی برای مخلوط‌ها

بیشتر مقادیر OEL برای یک ماده شیمیایی منفرد تعریف شده‌اند ولی در عمل اغلب شاغلین در معرض مواجهه هم‌زمان با چند ماده شیمیایی هستند. در این شرایط مقایسه مقادیر مواجهه با مقادیر OEL باید به شکلی انجام شود که کارگران در معرض مخاطرات شغلی قرار نگیرند.

هنگام مواجهه با مخلوط مواد شیمیایی وضعیت‌های مختلفی ممکن است رخ دهد: اثر افزایشی زمانی ایجاد می‌شود که اثر بیولوژیکی ترکیب مواد برابر مجموع اثر هر یک از مواد شیمیایی به تنهایی باشد. اثر سینرژیک هنگامی رخ می‌دهد که اثر ترکیبی حاصل از چند ماده، بزرگ‌تر از مجموع اثر هر یک از مواد به تنهایی باشد و اثر آنتاگونیسم در شرایطی است که اثر ترکیبی حاصله، کمتر از مجموع اثر هر یک از مواد باشد.

راهنمای موجود در این ضمیمه برای مواد در فاز مخلوط بکار نمی‌رود.

### کاربرد فرمول مخلوط مواد برای حالت اثرات افزایشی

ستون آخر جدول حدود مجاز مواجهه که نشانگر مبنای تعیین حد مجاز مواجهه است می‌تواند به کاربر در خصوص احتمال اثرات افزایشی مخلوطی از مواد، هشدار دهد. مواد با مبنای تعیین OEL مشابه احتمالاً اثرات افزایشی داشته و حد مجاز تک‌تک آن‌ها باید کمتر از مقدار ارائه شده در جدول در نظر گرفته شود.

توجه داشته باشید که این ستون، اثرات زیان‌آور ماده مورد نظر را ذکر نمی‌کند، بلکه فقط اثر(های) نامطلوب که بر اساس آن‌ها حد آستانه تعیین شده است را فهرست می‌کند. برای اطلاعات مورد نیاز در مورد اثرات سمی موادی، که ممکن است در هنگام ارزیابی مواجهه با مخلوط به کار روند، مستندات فعلی موجود در OELs و BEIs فعلی مورد استناد قرار می‌گیرند.

در صورتی که دو یا چند ماده خطرناک با اثرات مشابه سم‌شناسی بر روی سیستم یا ارگان هدف وجود داشته باشند، اثر ترکیبی آن‌ها باید بیشتر از اثر انفرادی آن‌ها مورد توجه قرار گیرد. در صورت عدم وجود اطلاعاتی که نمایانگر تأثیرات متقابل این مواد بر یکدیگر باشد، در مواردی که اثر بهداشتی و سیستم یا ارگان هدف آن‌ها مشابه باشد، اثرات این عوامل را باید به صورت افزایشی در نظر گرفت. در این حالت اگر حاصل جمع رابطه زیر از عدد یک بیشتر شود، مواجهه شغلی با مخلوط مواد بیشتر از حد مجاز است:

$$\frac{C_1}{T_1} + \frac{C_2}{T_2} + \dots + \frac{C_n}{T_n}$$

C نمایانگر غلظت ماده موجود در هوای محیط کار و T حد مجاز مواجهه شغلی مربوط به آن ماده شیمیایی است. به مثال ارائه شده در انتهای این بخش مراجعه شود. لازم است که هوای محیط هم به صورت کیفی و هم کمی آنالیز شود تا حد مجاز مواجهه مخلوط مواد تعیین شود. رابطه محاسباتی اثر افزایشی برای مواجهه هم زمان با عوامل زیان آور با مقادیر حدود مجاز شغلی TWA، Ceiling و به کار می رود. مقادیر به کاررفته در فرمول برای مواد مختلف باید تا حد امکان یکسان باشند. بدین معنی که انواع حدود مواجهه شغلی (C, STEL, TWA) با مقادیر مشابه خود بررسی شوند.

چنانچه عواملی با اثرات سم شناسی مشابه، OEL یکسان نداشته باشند، استفاده از انواع مقادیر حدود مواجهه شغلی امکان پذیر خواهد بود. در جدول زیر انواع حالات ممکن از ترکیب انواع OELS که با فرمول اثر افزایشی قابل محاسبه خواهد بود، ارائه شده است. وقتی ماده ای با یک حد STEL یا C با ماده ای با OEL-TWA ولی بدون STEL مخلوط شود، مقایسه حد کوتاه مدت با مواجهه های بیشینه [مواجهه با مقادیر حداکثری] کاربردی<sup>۱</sup> ممکن است مناسب تر باشد. مواجهه های بیشینه معادل ۵ برابر حد OEL-TWA آن ماده خواهد بود.

جدول د-۱ حالت های مختلف ترکیب احتمالی انواع حدود مجاز در فرمول اثر افزایشی مخلوط

تمام نوبت کاری یا کوتاه مدت	ماده ۱	ماده ۲
تمام نوبت کاری	OEL – TWA	OEL – TWA
تمام نوبت کاری	OEL – TWA	OEL – C
کوتاه مدت	OEL – STEL	OEL – STEL
کوتاه مدت	OEL – C	OEL – C
کوتاه مدت	اگر STEL وجود ندارد از مواجهه قله ای استفاده شود (۵ برابر TWA)	OEL – C یا STEL
کوتاه مدت	OEL – STEL	OEL – C

<sup>۱</sup> applicable peak exposure

برای این حالت رابطه اصلاح شده به شرح زیر خواهد بود:

$$\frac{C_1}{T_{1STEL}} + \frac{C_2}{5T_2} \leq 1$$

$OEL - STEL : T_{1STEL}$

$STEL : T_2$  ماده فاقد  $OEL - TWA$

مدل افزایشی همچنین برای مواجهات متوالی با مواد مختلف که در طول یک نوبت کاری رخ می دهد نیز به کار می رود. برای موادی که دارای  $OEL - TWA$  (یا  $STEL$ ) یا (حد مواجهه بیشینه) هستند نیز به همین شکل عمل می شود.

رابطه فوق برای مواجهه های متوالی با موادی که  $OEL-C$  دارند، کاربرد ندارد.

### محدودیت ها و موارد خاص

قانون فوق هنگامی استثناء دارد که بر اساس دلایل موجه، اثرات اصلی مواد زیان آور مختلف، به صورت افزایشی نباشد و هر یک از مواد مخلوط به صورت مستقل بر بدن تأثیر گذارند. این وضعیت زمانی رخ می دهد که اثرات سم شناسی مواد و ارگان هدف آن ها مشابه نباشد. این وضعیت همچنین می تواند زمانی حادث شود که برهم کنش مخلوط مواد باعث مهار اثر سمی آن ها شود. در چنین مواردی زمانی مواجهه بیشتر از حد مجاز تلقی می شود که حداقل غلظت یکی از اجزاء بیشتر از حد مجاز خود باشد.

استثناء دیگر هنگامی رخ می دهد که گمان می رود مخلوط مواد دارای اثر سینرژیک یا تشدید می باشند. استفاده از رابطه اثر افزایشی ممکن است حفاظت کافی را ایجاد نکند. در حال حاضر چنین مواردی باید به صورت جداگانه بررسی و تعیین شوند. هر یک از مواد با اثرات تشدید می به تنهایی الزاماً زیان آور نیستند. اثرات تشدید می ماده شیمیایی می تواند از راه های استنشاق، مثلاً نوشیدن الکل هم زمان با استنشاق مواد خواب آور (تری کلرواتیلن) باشد. اثرات تشدید می مخصوصاً در غلظت های خیلی زیاد نمایان می شود و احتمال بروز آن در غلظت های پایین کمتر است.

رابطه اثرات افزایشی برای مخلوطی از چند عامل به کار می رود. این روابط را نباید برای مخلوط هایی که اجزاء آن واکنش های بسیار متفاوتی دارند به کار برد، مانند اسید سیانیدریک ( $HCN$ ) و دی اکسید گوگرد ( $SO_2$ ). در چنین مواردی باید فرمول اثرات مستقل مورد استفاده قرار گیرد. همچنین این رابطه برای مخلوط های پیچیده با اجزاء زیاد (مثل بنزین، خروجی دیزل، محصولات تجزیه حرارتی، خاکستر و ...) نباید مورد استفاده قرار گیرد.

لازم به ذکر است که در مخلوط مواد سرطان‌زا در دسته‌های A1, A2, یا A3 باید دقت نمود. صرف نظر از کاربرد فرمول مخلوط، باید از مواجهه با مخلوط مواد سرطان‌زا اجتناب نمود یا تا حد امکان مواجهه پایین نگه‌داشته شود (به ضمیمه الف مراجعه شود).

برای محاسبه مواجهه مخلوط مواد و تعیین اینکه اثرات ترکیبی کدام مواد باید با همدیگر در نظر گرفته شوند و سناریوهای مختلف در نظر گرفتن اثرات ترکیبی چندین ماده شیمیایی موجود در محیط کار، دانشگاه مونترال و IRSST یک ابزار محاسباتی رایانه‌ای معرفی کرده‌اند که در راهنمای تدوین شده توسط مرکز سلامت محیط و کار که از طریق سایت این مرکز قابل دسترسی است، معرفی شده است. رابطه اثر افزایشی برای مخلوط‌هایی با تعداد قابل قبول بکار می‌رود. عوامل برای مخلوط‌های پیچیده با بسیاری از اجزای سازنده (به‌عنوان مثال، بنزین، آگروز دیزل، محصولات تجزیه حرارتی و غیره) کاربرد ندارد.

#### مثال‌های حد مجاز مواجهه شغلی برای مخلوط‌ها

مثال الف - اثرات افزایشی: مواجهه هوای کارگری برای یک نوبت کاری کامل و مواجهه کوتاه‌مدت آن پایش شده است. نتایج پایش در جدول زیر ارائه شده است:

جدول د-۲ نتایج پایش

عامل شیمیایی	نتایج پایش کل نوبت کاری (OEL-TWA)	نتایج مواجهه کوتاه‌مدت (OEL-STEL)
استون	۸۰ ppm (۲۵۰ ppm)	۳۲۵ ppm (۵۰۰ ppm)
سیکلو هگزانون	۲ ppm (۲۰ ppm)	۷/۵ ppm (۵۰ ppm)
متیل اتیل کتون	۹۰ ppm (۲۰۰ ppm)	۲۲۰ ppm (۳۰۰ ppm)

هر سه این مواد دارای اثرات تحریکی بر روی سیستم تنفسی بوده و باید اثرات آن‌ها را افزایشی در نظر گرفت. استون و متیل اتیل کتون دارای اثرات روی سیستم اعصاب مرکزی نیز هستند. برای آنالیز وضعیت موجود برای کل نوبت کاری به روش زیر محاسبه انجام می‌شود:

$$\frac{C1}{T1} + \frac{C2}{T2} + \frac{C3}{T3} \leq 1$$

$$\frac{80}{250} + \frac{2}{20} + \frac{90}{200} = 0.32 + 0.10 + 0.45 = 0.87$$

میزان مواجهه کل نوبت کاری کمتر از حد مجاز است.  
آنالیز مواجهه کوتاه مدت به روش زیر انجام می شود:

$$\frac{C1}{T1_{STEL}} + \frac{C2}{T2_{STEL}} + \frac{C3}{T3_{STEL}} \leq 1$$

$$\frac{325}{500} + \frac{7.5}{50} + \frac{220}{300} = 0.65 + 0.15 + 0.73 = 1.53$$

**نتیجه:** حد مجاز مواجهه کوتاه مدت مخلوط مواد موجود در هوا بیشتر از حد مجاز است.  
مثال ب- اثرات مستقل:

هنگامی که اثرات اصلی مواد زیان آور مختلف، به صورت افزایشی نباشد و هر یک از مواد مخلوط به صورت مستقل بر بدن تأثیر گذارند، بدین معنی که اثر سم شناسی مشابهی نداشته باشند و اندام هدف نیز برای مواد مورد نظر یکسان نباشد، در این موارد حد مجاز مواجهه شغلی مخلوط، مطابق با رابطه زیر خواهد بود:

$$\frac{C1}{T1} \leq 1 \quad \frac{C2}{T2} \leq 1 \quad \frac{C3}{T3} \leq 1$$

مثال: هوایی حاوی غلظت سرب معادل  $0.04 \text{ mg/m}^3$  (سرب با  $\text{OEL} = 0.05$ ) و معادل  $0.04 \text{ mg/m}^3$  اسیدسولفوریک ( $\text{OEL} = 0.2$ ) است.

$$\frac{0.04}{0.05} = 0.8$$

$$\frac{0.15}{0.20} = 0.75$$

نتیجه: غلظت مخلوط کمتر از حد مجاز مواجهه شغلی است.

#### ضمیمه ۵: حداقل محتوای اکسیژن<sup>۱</sup>

تحویل اکسیژن کافی به بافت های بدن برای ادامه حیات لازم بوده و به عواملی از جمله: (۱) سطح اکسیژن موجود در هوای دمی (۲) وجود و یا عدم وجود بیماری های ریوی (۳) سطح هموگلوبین خون (۴) کینیتیک<sup>۲</sup> اکسیژنی که به هموگلوبین متصل می گردد (۵) بازده قلبی و (۶) جریان خون بافتی، بستگی دارد. در این قسمت فقط اثرات کاهش اکسیژن در هوای دمی مورد بحث قرار می گیرد.

1 Minimal Oxygen Content

2 Kinetic

مغز و میوکارد حساس‌ترین بافت‌های بدن نسبت به کاهش اکسیژن هستند. علائم اولیه کمبود اکسیژن عبارت‌اند از: افزایش تهویه، افزایش بازده قلبی و خستگی. علائم دیگر ممکن است شامل سردرد، صدمه به فرایندهای فکری و هوشیاری، کاهش هماهنگی، اختلال دید، تهوع، بیهوشی، صرع و مرگ باشند. به هر حال ممکن است قبل از بیهوشی علامت مشخصی وجود نداشته باشد. آغاز و شدت علائم به عوامل متعددی مثل میزان نقصان اکسیژن، مدت‌زمان نقصان اکسیژن، بار کاری، نرخ تنفس، درجه حرارت بدن فرد، وضعیت سلامتی فرد، سن و تطابق ریوی بستگی دارد. علائم اولیه افزایش تنفس و افزایش ضربان قلب وقتی آشکار می‌شود که اشباع اکسیژن هموگلوبین به زیر ۹۰ درصد کاهش یابد. در اشباع اکسیژن هموگلوبین بین ۸۰ تا ۹۰ درصد، تغییرات فیزیولوژیکی در وضعیت سلامت فرد اتفاق می‌افتد تا در برابر کاهش اکسیژن مقاومت کند، ولی در افراد در معرض خطر مثل بیماران مبتلا به آمفیژم، اکسیژن درمانی برای اشباع اکسیژن هموگلوبین زیر ۹۰ درصد، تجویز می‌شود. تا وقتی که فشار جزئی اکسیژن ( $PO_2$ ) در مویرگ‌های ریوی بالای ۶۰ تور بماند، هموگلوبین بیش از ۹۰ درصد اشباع خواهد شد و سطح نرمال انتقال اکسیژن در افراد بزرگ سال سالم حفظ خواهد شد. به علت فضای مرده آناتومیکی، دی‌اکسید کربن و بخار آب، سطح فشار جزئی اکسیژن آلوئولی ۶۰ تور برابر است با فشار جزئی اکسیژن ۱۲۰ تور در هوای اطراف.

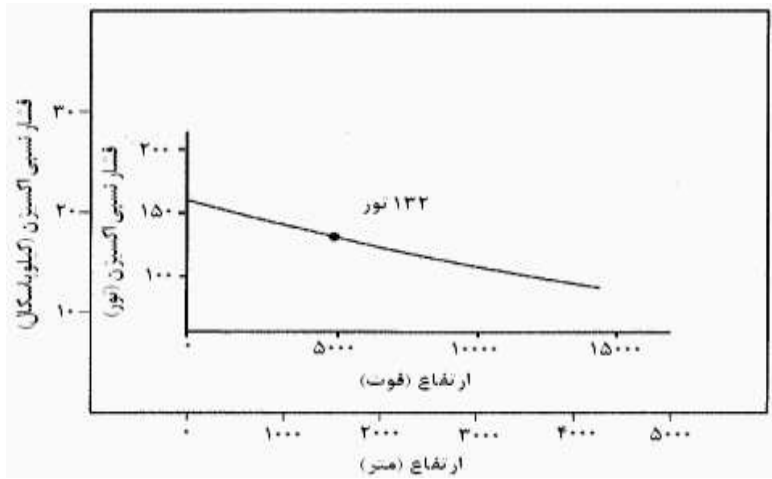
NIOSH فشار نسبی اکسیژن آلوئولی ۶۰ تور را به عنوان حد فیزیولوژیک تعیین کرده و محیطی که فشار جزئی اکسیژن در آن کمتر از ۱۳۲ تور باشد را به عنوان محیطی که کمبود اکسیژن دارد، در نظر گرفته است. وجود حداقل ۱۹/۵ درصد اکسیژن در سطح دریا (فشار جزئی ۱۴۸ تور، هوای خشک) برای اغلب اعمال کاری، یک حاشیه ایمنی مناسب (مقدار کافی از اکسیژن) را فراهم می‌آورد. به هر حال، با افزایش ارتفاع و بخار آب و کم شدن فشار هوا، این حاشیه ایمن به‌طور معناداری کاهش پیدا می‌کند، به طوری که در ارتفاع ۵۰۰۰ فوتی، فشار جزئی اکسیژن اتمسفری ممکن است به ۱۲۰ تور برسد و در ارتفاع بیش از ۸۰۰۰ فوتی انتظار می‌رود به کمتر از ۱۲۰ تور برسد. اثرات فیزیولوژیک کمبود اکسیژن و تغییرات فشار جزئی اکسیژن با ارتفاع از سطح دریا برای هوای خشک شامل ۲۰/۹۴۸ درصد اکسیژن در جدول ه-۱ نشان داده شده است. هیچ‌گونه اثرات فیزیولوژیک به واسطه نقصان اکسیژن در افراد بزرگ سال و سالم در فشار جزئی اکسیژن بیشتر از ۱۳۲ تور یا در ارتفاع کمتر از ۵۰۰۰ فوت انتظار نمی‌رود.

برخی ضایعات تطابق با تاریکی در ارتفاعات بیش از ۵۰۰۰ فوت گزارش شده است. در فشار جزئی اکسیژن کمتر از ۱۲۰ تور (معادل ارتفاع حدود ۷۰۰۰ فوت یا ۵۰۰۰ فوت که برای بخار آب و عبور وقایع آب و هوایی کم فشار در نظر گرفته می شود) علائم در کارگران تطابق نیافته شامل افزایش تهویه ریوی و بازده قلبی، عدم هماهنگی و از دست دادن توجه و قدرت تفکر است. این علائم به عنوان عوامل ناسازگار با عملکرد ایمن وظایف شناخته می شود. بر این اساس، حداقل فشار جزئی اکسیژن محیطی تا ارتفاع ۵۰۰۰ فوت باید حداقل ۱۳۲ تور باشد که بتواند شاغلین را در برابر عوارض کمبود اکسیژن محافظت کند.

شکل ه-۱، نمودار نسبت  $PO_2$  با افزایش ارتفاع است که نشان دهنده حداقل مقدار ۱۳۲ تور است. اگر فشار جزئی اکسیژن کمتر از ۱۳۲ تور و یا کمتر از مقدار قابل انتظار برای آن ارتفاع باشد، مطابق جدول ه-۱، اقدامات بیشتر کاری همچون ارزیابی کامل محیط‌های محصور برای شناسایی علت غلظت پایین اکسیژن، استفاده از پایش‌های مداوم جامع با وسایل هشداردهنده، تطابق کارگران با ارتفاع کار چون تطابق با ارتفاع می تواند ظرفیت کاری افراد را تا ۷۰ درصد افزایش دهد، استفاده از چرخه‌های کار و استراحت با کاهش بار کاری و افزایش دوره‌های استراحت، آموزش، بازرسی و پایش کارگران و دسترسی سریع و راحت به تجهیزات حفاظت تنفسی تأمین کننده اکسیژن که به طور مناسب نگهداری شده‌اند، توصیه می شود.

گازهای جایگزین اکسیژن ممکن است خاصیت قابلیت اشتعال داشته یا دارای اثرات فیزیولوژیک باشند، در این صورت بایستی در مورد شناسایی آن‌ها و منبعشان بررسی‌های لازم به طور کامل انجام شود. بعضی از گازها و بخارات وقتی در غلظت‌های بالا در هوا حضور می یابند در مرحله نخست به عنوان خفه کننده ساده بدون اثرات عمده فیزیولوژیک عمل می کنند. ممکن است برای هر خفه کننده ساده یک OEL پیشنهاد نشده باشد زیرا فاکتور محدود کننده، اکسیژن موجود است. کمبود اکسیژن اتمسفری هشدارهای کافی را فراهم نمی نماید و بیشتر خفه کننده‌های ساده نیز بی بو هستند. این فاکتور بایستی در محدود کردن غلظت خفه کننده به ویژه در ارتفاعات بیشتر از ۵۰۰۰ فوت جایی که  $PO_2$  اتمسفر ممکن است کمتر از ۱۲۰ تور باشد، در نظر گرفته شود.





شکل ه-۱ نمودار فشار نسبی اکسیژن (PO<sub>2</sub>) (برحسب تور و کیلو پاسکال) با افزایش ارتفاع (برحسب فوت و متر)، که فشار جزئی اکسیژن پیشنهادی ۱۳۲ تور را نشان می‌دهد.

جدول ه-۱ فشار بارومتریک، فشار نسبی اکسیژن و درصد تغییرات غلظت اکسیژن با ارتفاع و اثر فیزیولوژیک

تأثیر فیزیولوژیک مقادیر pO <sub>2</sub>	درصد اکسیژن معادل، هوای خشک در سطح دریا <sup>۳</sup> (درصد)	pO <sub>2</sub> معادل، تور، هوای خشک در اکسیژن <sup>۲</sup> (کیلو پاسکال)	فشار بارومتریک تور، هوای خشک <sup>۱</sup> (کیلو پاسکال)	ارتفاع فوت (متر)
-	۲۰/۹	۱۵۹ (۲۱/۲)	۷۶۰ (۱۰/۱)	۰ (۰)
-	۲۰/۱	۱۵۳ (۲۰/۴)	۷۳۱ (۹۷/۴)	(۳۰۵) ۱۰۰۰
-	۱۹/۳	۱۴۷ (۱۹/۶)	۷۰۴ (۹۳/۸)	(۶۱۰) ۲۰۰۰
-	۱۸/۷	۱۴۲ (۱۸/۹)	۶۷۷ (۹۰/۳)	(۹۱۴) ۳۰۰۰
-	۱۸	۱۳۷ (۱۸/۳)	۶۵۲ (۸۶/۹)	(۱۲۱۹) ۴۰۰۰
هیچ اثری در بزرگ‌سالان سالم ندارد.	۱۷/۲	۱۳۱ (۱۷/۵)	۶۲۷ (۸۳/۶)	(۱۵۲۴) ۵۰۰۰

تأثیر فیزیولوژیک مقادیر $pO_2$	درصد اکسیژن معادل، هوای خشک در سطح دریا <sup>۳</sup> (درصد)	$pO_2$ معادل، تور هوای خشک در اکسیژن <sup>۲</sup> (کیلو پاسکال)	فشار بارومتریک تور، هوای خشک <sup>۱</sup> (کیلو پاسکال)	ارتفاع فوت (متر)
از دست دادن سازگاری با تاریکی می تواند در ارتفاعات بالای ۵۰۰۰ فوت اتفاق افتد.	۱۶/۶	۱۲۶ (۱۶/۸)	۶۰۳ (۸۰/۴)	(۱۸۲۹) ۶۰۰۰
افزایش تهویه ریوی و برون ده قلبی، عدم تعادل، افت دقت و قدرت تفکر	۱۶	۱۲۱ (۱۶/۱)	۵۸۰ (۷۷/۳)	(۲۱۳۴) ۷۰۰۰
قرار گرفتن سریع در ارتفاع بالاتر از ۸۰۰۰ فوت ممکن است باعث بیماری ارتفاع بالا (آلکالوز تنفسی، سردرد، تهوع و استفراغ) در افراد تطابق نیافته شود. صعود سریع ریسک ادم ریوی و مغزی در ارتفاع بالا را افزایش می دهد.	۱۵/۴	۱۱۷ (۱۵/۶)	۵۵۹ (۷۴/۵)	(۲۴۳۸) ۸۰۰۰
-	۱۴/۷	۱۱۲ (۱۴/۹)	۵۳۷ (۷۱/۶)	(۲۷۴۳) ۹۰۰۰
-	۱۴/۲	۱۰۸ (۱۴/۴)	۵۱۷ (۶۸/۹)	(۳۰۴۸) ۱۰۰۰۰
خستگی غیرنرمال در اعمال نیرو، عدم تعادل، قضاوت ضعیف، آشفتگی عصبی	۱۳/۷	۱۰۴ (۱۳/۹)	۴۹۸ (۶۶/۴)	(۳۳۵۳) ۱۱۰۰۰
-	۱۳/۲	۱۰۰ (۱۳/۳)	۴۷۹ (۶۳/۸)	(۳۶۵۸) ۱۲۰۰۰

ارتفاع فوت (متر)	فشار بارومتریک تور، هوای خشک <sup>۱</sup> (کیلو پاسکال)	pO <sub>2</sub> معادل، تور هوای خشک در ۲۰/۹۴۸ درصد اکسیژن <sup>۲</sup> (کیلو پاسکال)	درصد اکسیژن معادل، هوای خشک در سطح دریا <sup>۳</sup> (درصد)	تأثیر فیزیولوژیک مقادیر pO <sub>2</sub>
(۳۹۶۲) ۱۳۰۰۰	۴۶۱ (۶۱/۵)	۹۸ (۱۲/۹)	۱۲/۸	-
(۴۲۶۷) ۱۴۰۰۰	۴۴۳ (۵۹/۱)	۹۳ (۱۲/۴)	۱۲/۲	نارسایی در تنفس، قضاوت و هماهنگی خیلی ضعیف، بینایی ضعیف

۱- از این رابطه محاسبه می‌گردد:  $Pre:Sealevel = 760 \times e^{-(altitude \text{ in ft} / 25970)}$

۲- از این رابطه محاسبه می‌گردد:  $PO_2 = 0.20948 \times 760 \times e^{-(altitude \text{ in ft} / 25970)}$

۳- از این رابطه محاسبه می‌گردد:  $P\%O_2 = 20.948 \times 760 \times e^{-(altitude \text{ in ft} / 25970)}$

۴- اثرات فیزیولوژیک تقریبی در سلامت بزرگ سالان تحت تأثیر مدت کمبود اکسیژن، میزان کار، میزان تنفس، دما، وضعیت سلامت، سن و تطابق ریوی است.

### ضمیمه و: روش محاسبه دوطرفه برای مخلوط‌های بخار حلال هیدروکربنی تصفیه شده معین<sup>۱</sup>

فرایند محاسبه دو طرفه (RCP) روشی برای استخراج حدود مواجهه شغلی برای حلال‌های هیدروکربنی با توجه به نسبت مواد موجود در نمونه مایع آن (و نه نمونه‌های هوا) است. حلال‌های هیدروکربنی تصفیه شده با روش تقطیر نفت خام با توجه به نقطه جوش ویژه‌شان تولید می‌شوند. این مخلوط می‌تواند شامل ۲۰۰ ترکیب بوده و دربردارنده هیدروکربن‌های آلیفاتیک (آلکانها)، سیکلو آلیفاتیک (سیکلو آلکانها) و آروماتیک ۵ تا ۱۵ کربنه باشد.

هدف کمیته تدوین حدود مجاز عوامل شیمیایی، ارائه OEL برای کلیه مواد و مخلوط‌هایی است که شواهدی از اثرات بهداشتی آنها در غلظت‌های معمول محیط کار وجود دارد. زمانی که شواهد زیادی در مورد آنها وجود داشته باشد، OEL تعیین می‌شود. با این وجود حلال‌های هیدروکربنی اغلب ترکیب پیچیده و متغیر دارند. در چنین مواردی استفاده از رابطه محاسباتی ارائه شده برای مخلوط مواد (ضمیمه د) مشکل است، چون این مخلوط‌های نفتی دارای تعداد زیادی از ترکیباتی هستند که بسیاری از آنها فاقد OEL است.

RCP جایگزین OEL نمی‌شود بلکه یک OEL راهنما به‌عنوان مثال، (GGVmixture) بر اساس ترکیب یک مخلوط پیچیده خاص محاسبه می‌کند.

دو جنبه RCP عبارت‌اند از: متدولوژی و مقادیر راهنمای گروهی<sup>۱</sup> (GGVs). فرمول RCP یک OEL مشخص را بر اساس نسبت جرم مخلوط، GGVs و در جایی که کاربرد داشته باشد OEL ماده خالص، محاسبه می‌کند.

دو نمونه از GGVs منتشر شده در جدول (و-۱) نشان داده شده است به نحوی که، GGVs از ستون B یا C و OEL از ستون D به دست می‌آید.

جدول و-۱ مقادیر راهنمای گروهی

D ACGIH Unique TLVs	C Uk-HSE 40/2000(mg/m <sup>3</sup> )	B McKee et al. (mg/m <sup>3</sup> )	A گروه هیدروکربن
پنتان، همه ایزومرها (۱۷۷۰) ایزومرهای هگزان (۱۷۶۰)	۱۸۰۰	۱۵۰۰	آلکان های C <sub>5</sub> تا C <sub>6</sub>
هپتان، همه ایزومرها (۱۶۴۰) اکتان، همه ایزومرها (۱۴۰۱)	۱۲۰۰	۱۵۰۰	آلکان های C <sub>7</sub> تا C <sub>8</sub>
سیکلوپنتان (۱۷۲۰) سیکلو هگزان (۳۵۰)	۱۸۰۰	۱۵۰۰	سیکلو آلکان های C <sub>5</sub> تا C <sub>6</sub>
متیل سیکلو هگزان (۱۶۱۰)	۸۰۰	۱۵۰۰	سیکلو آلکان های C <sub>7</sub> تا C <sub>8</sub>
تولونن (۷۵) زایلن، همه ایزومرها (۴۳۴) اتیل بنزن (۴۳۴)	۵۰۰	۲۰۰	آروماتیکهای C <sub>7</sub> تا C <sub>8</sub>
نونان، همه ایزومرها (۱۰۵۰)	۱۲۰۰	۱۲۰۰	آلکان های C <sub>9</sub> تا C <sub>15</sub>
	۸۰۰	۱۲۰۰	سیکلو آلکان های C <sub>9</sub> تا C <sub>15</sub>
تری متیل بنزن، ایزومرها (۱۲۳)	۵۰۰	۱۰۰	آروماتیکهای C <sub>9</sub> تا C <sub>15</sub>

ACGIH این روش را برای مخلوط‌هایی که اثرات سمی افزایشی دارند (اثر سم‌شناسی مشابه بر روی همان ارگان یا سیستم هدف)، به کار می‌برد. اثرات سم‌شناسی اصلی حلال‌های هیدروکربنی شامل

انحطاط حاد سیستم اعصاب مرکزی (شامل اثرات سرگیجه و خواب آلودگی تا بیهوشی) و تحریک چشم و دستگاه تنفسی است.

اگر در مخلوط، هگزان نرمال ( $OEL-176 \text{ mg/m}^3$ ) و متیل نفتالینها ( $OEL-3 \text{ mg/m}^3$ ) وجود داشته باشد، که حدود آنها کمتر از GGV است، این اجزاء باید جداگانه اندازه گیری و بر اساس روش ضمیمه د ارزیابی شوند.

### کاربرد:

RCP فقط برای حلال‌های هیدروکربنی که شامل آلفاتیک‌های اشباع شده (نرمال، ایزو آلکان‌ها و سیکلو آلکان‌ها) و آروماتیک‌ها با تعداد کربن  $C_5 - C_{15}$  که از مواد نفتی به دست می‌آیند و دارای نقطه جوش  $35^\circ\text{C} - 329^\circ\text{C}$  است به کار می‌رود و برای مواد نفتی مشتق از سوخت‌ها، روغن‌های روان‌کننده یا مخلوط حلال‌ها به کار نمی‌رود. همچنین برای هیدروکربن‌هایی که سمیت آنها به‌طور معنی‌داری بیشتر از مخلوط است (مثل بنزن) نیز به کار نمی‌رود.

اگر تمام اجزاء مخلوط شامل موادی با OEL مشخص باشد، باید مطابق ضمیمه عمل نمود. هنگامی که مخلوط شامل مقدار مشخصی از یک ماده است که یک OEL دارد. (در مواردی که استفاده از OEL باعث کمتر شدن  $GGV-TWA_{mixture}$  شود)، همان مقادیر مشخص OEL باید در RCP وارد شود (ستون D جدول و-۱). هنگامی که مخلوط به‌تنهایی یک OEL مشخص دارد، برای آن مقدار از روش‌های این ضمیمه استفاده نمی‌شود. رابطه محاسبه دوطرفه مخلوط عبارت است از:

$$GGV_{mixture} = \frac{1}{\frac{Fa}{GGV_a} + \dots + \frac{Fn}{GGV_n}}$$

$GGV_{mixture}$  : OEL-TWA محاسبه شده برای مخلوط

$GGV_a$  : مقدار راهنما (یا OEL) برای گروه (یا ماده)

Fa : کسر جرم مایع گروه (یا ماده) در مخلوط هیدروکربنی (بین ۱-۰)، درصد وزنی

در محاسبه باید مشخص شود که از کدام قسمت جدول (ستون B یا C) استفاده می‌شود. مقدار محاسبه شده باید به نزدیک‌ترین عدد گرد شود. برای گزارش مقادیر محاسبه شده زیر ۱۰۰ میلی‌گرم بر مترمکعب، مقادیر باید به نزدیک‌ترین مقدار ۲۵ میلی‌گرم بر مترمکعب گرد شوند. برای گزارش مقادیر محاسبه شده بین ۱۰۰ تا ۶۰۰ میلی‌گرم بر مترمکعب، مقادیر باید به نزدیک‌ترین مقدار ۵۰ میلی‌گرم بر

مترمکعب گرد شوند. برای گزارش مقادیر محاسبه شده بیش از ۶۰۰ میلی گرم بر مترمکعب، مقادیر باید به نزدیک ترین مقدار ۲۰۰ میلی گرم بر مترمکعب گرد شوند.

### محدودیت‌ها

برای محاسبه فرمول، باید در ترکیب مخلوط، جزئیات درصد جرم گروه‌های جدول و-۱ مشخص باشد. این فرمول برای حلال‌هایی که شامل بنزن یا ان-هگزان یا متیل نفتالین که OEL آن‌ها کمتر از GGVS است و خواص سم‌شناسی مشخصی دارند، به کار نمی‌رود. در صورت وجود در مخلوط، این مواد باید به تنهایی با استفاده از روش ضمیمه اندازه‌گیری و ارزیابی شوند.

این روش نباید برای موقعیت‌هایی که ترکیب مایع از ترکیب بخار متفاوت است، به کار رود. در غیر این صورت در این فرمول Fn می‌تواند با کسر جرم بخار (درصد وزنی بخار) برای هر گروه در مخلوط هیدروکربنی بر اساس غلظت‌های خاص هوا بردهای اندازه‌گیری شده، جایگزین شود. GGVS فقط برای بخارات به کار می‌رود و برای میست‌ها یا آئروسول‌ها به کار نمی‌رود. این روش برای مخلوط اولفین‌ها یا دیگر ترکیبات غیراشباع یا هیدروکربن‌های آروماتیک پلی‌سیکلیک به کار نمی‌رود.

**مثال:** مشخصات یک حلال شامل ترکیب وزنی و مقادیر راهنمای گروهی به قرار زیر است. GGVS آن را محاسبه نمایید:

مقدار راهنمای گروهی (mg/m <sup>3</sup> )	درصد وزنی	ترکیبات
۱۵۰۰	٪۴۵	آلکانهای C۸ - C۷، سیکلوآلکانها
۱۲۰۰	٪۴۰	آلکانهای C۱۰ - C۹، سیکلوآلکانها
۲۰۰	٪۹	آروماتیک‌های C۸ - C۷
۷۵	٪۶	تولون
NA	<٪۱	بنزن

مطابق ستون B از جدول (و-۱)، GGVMixture به طریق زیر به دست می‌آید:

$$GGV_{mixture} = \frac{1}{\frac{0.45}{1500} + \frac{0.4}{1200} + \frac{0.09}{200} + \frac{0.06}{75}} = 531 \cong 550 \text{ mg} / \text{m}^3$$

بنزن، به طور جداگانه بر اساس OEL خودش ارزیابی می‌شود.

## منابع:

American Conference of Governmental Industrial Hygienists (ACGIH). Threshold Limit Values for chemical substances and physical agents and biological exposure indices. ACGIH® Signature Publication, Cincinnati, Ohio. 2020.

American Conference of Governmental Industrial Hygienists (ACGIH). Threshold Limit Values for chemical substances and physical agents and biological exposure indices. ACGIH® Signature Publication, Cincinnati, Ohio. ۲۰۱۹

Daniel Drolet. Guide for the adjustment of permissible exposure values (PEVs) for unusual work schedules, 3<sup>rd</sup> edition revised and updated, Institut de recherche Health and Safety Executive (HSE). EH40/2005 Workplace exposure limits. 2<sup>th</sup> ed, Crown copyright, London, UK. 2011.

Mixie: Mixtures of substances in the workplace: computer-based tool for evaluating the chemical risk (Calculation of the Rm), Institut de recherche Robert-Sauvé en santé et en sécurité du travail (IRSST).

Occupation Safety and Health Administration (OSHA). Occupational safety and health standards: Toxic and hazardous substances, Limit for air contaminants. 29 CFR 1910, subpart Z, Last adopted: Washington DC, USA. 2006.

Robert-Sauvé en santé et en sécurité du travail (IRSST), 2008.

Shuker L, James K, Massey J, Levy L. Institute of Environment and Health (IEH). The Setting and Use of Occupational Exposure Limits. ICCM, London, UK. 2007.

Tan K T, Lee H S, David K. The development and regulation of occupational exposure limits in Singapore. *Regulatory Toxicology and Pharmacology*, 46: 136–141. 2006.

The Japan Society for Occupational Health. Recommendation of Occupational Exposure Limits. *J OCC Health*, 52: 308-324. 2010.

Walters D, Grodzki K, Walters S. The role of occupational exposure limits in the health and safety systems of EU Member States. 1<sup>st</sup> ed., Centre for Industrial and Environmental Safety and Health, South Bank University, CROWN copyright, London. UK. 2003.

## بخش دوم: حدود مجاز شاخص‌های مواجهه بیولوژیکی<sup>۱</sup>

### پایش بیولوژیکی (زیستی)<sup>۲</sup>

پایش بیولوژیکی وسیله مهمی برای ارزیابی مواجهه و ریسک سلامت برای کارگران فراهم می‌کند. پایش بیولوژیکی عبارت از سنجش غلظت یک ماده شیمیایی یا متابولیت‌های آن در ماتریکس‌های بیولوژیک بوده و امکان ارزیابی مواجهه کارگران با مواد شیمیایی موجود در محیط کار را در زمان‌های مشخص، از طریق اندازه‌گیری نشانگرهای مناسب در نمونه‌های زیستی (شامل ادرار، خون و هوای بازدم) فراهم می‌نماید. پایش زیستی مکملی جهت ارزیابی مواجهه از طریق نمونه‌برداری هوا بوده و با شناخت به موقع اثرات برگشت‌پذیر، نقش مهمی در کاهش ریسک‌های مؤثر بر سلامت کارگران دارد. انجام برنامه‌های مراقبت بهداشتی کارگران در قالب پایش زیستی، مستلزم به‌کارگیری یک سازوکار اصولی و منظم مبتنی بر مقررات، طی یک دوره زمانی طولانی بوده و متخصصین بهداشت حرفه‌ای را در انجام امور زیر یاری می‌کند:

۱. شناسایی و تعیین مقدار ماده شیمیایی که علاوه بر استنشاق از طریق پوست و خوراکی جذب شده
۲. اطلاع از مواجهات انجام شده در گذشته و ارزیابی میزان سربار بدن
۳. شناسایی مواجهات غیر شغلی کارگران
۴. بررسی میزان اثربخشی وسایل حفاظت فردی و کنترل‌های مهندسی
۵. نظارت بر شیوه انجام کار

معمولاً جهت طراحی، انجام و تفسیر پایش زیستی در مواجهات شغلی از شاخص‌های زیستی مواجهه (BEIs) استفاده می‌گردد، که کاربرد این شاخص بستگی به میزان تجربه در زمینه بهداشت حرفه‌ای و مستندات موجود در خصوص OEL دارد.

### شاخص‌های مواجهه بیولوژیکی

شاخص‌های مواجهه بیولوژیکی، مقادیر راهنما جهت ارزیابی نتایج پایش بیولوژیک بوده و از نمونه‌های جمع‌آوری شده از کارگران سالمی که از راه استنشاق در مواجهه با مقادیر در محدوده OEL هستند، به دست می‌آید. در این بین، موادی که OEL آن‌ها بر مبنای محافظت در مقابل آثار غیر سیستمیک (مانند

1 Biological Exposure Indices

2 Biological Monitoring



تحریک یا اختلالات تنفسی) ارائه شده، به علت جذب قابل ملاحظه این مواد از سایر راه‌ها (اغلب پوست) استثناء می‌باشند.

شاخص‌های مواجهه بیولوژیکی به‌طور کلی معرف مقادیری است که در پائین‌تر از آن مقادیر، اثرات زیان‌آوری بر سلامتی کارگران وجود نداشته باشد. هرچند BEI جهت سنجش اثرات زیان‌آور یا تشخیص بیماری‌ها توصیه نشده، اما متخصصین بهداشت حرفه‌ای را جهت شناسایی و تعیین مقدار مواد شیمیایی که علاوه بر استنشاق، از طریق پوست یا گوارش جذب شده‌اند، یاری می‌کند. عوامل بیولوژیکی شامل باکتری‌ها، قارچ‌ها، ویروس‌ها، آراکنیدها (عنکبوتیان)، جلبک‌ها و انگل‌ها می‌باشند. اصطلاح «عامل بیولوژیکی» به ماده‌ای با منشأ بیولوژیک اطلاق می‌شود که قادر به ایجاد اثرات سوء بر سلامتی است (به عنوان مثال، عفونت یا حساسیت بیش از حد، ایجاد تحریک، التهاب یا سایر واکنش‌های نامطلوب).

بیوآئروسول‌ها، آئروسول‌هایی هستند که از موجودات زنده تشکیل شده و یا از آنها مشتق شده‌اند و می‌توانند شامل ارگانیسم‌های زنده و غیرزنده، ویروس‌ها، بخش‌های بدن آنها، سموم و ذرات زنده و غیر زنده و پسماندهای ذره‌ای باشند. عوامل بیولوژیکی ماهیتی فراگیر دارند اما ممکن است در محیط‌ها و مواد انسان‌ساز تقویت یا تشدید شوند. بسیاری از این عوامل بیولوژیکی شامل یا ناشی از: فعالیت‌های متابولیکی یا تجزیه مواد مغذی و بسترهای زیستی (سابسترها)، اندوتوکسین‌ها، میکوتوکسین‌ها، آنتی‌ژن‌ها، آلرژن‌ها و یا ترکیبات آلی فرار می‌باشند. انسان‌ها هر روزه به‌طور مداوم در معرض طیف وسیعی از این آلاینده‌ها در غلظت‌های مختلف قرار می‌گیرند (معمولاً سطح بسیار کمی که منجر به ایجاد پاسخی نمی‌شوند یا خطری برای سلامتی ندارند) لزوماً مضر نیستند.

برای برخی از مواد با منشأ بیولوژیکی، مثل سلولز، حد آستانه مجاز وجود دارد. این مواد شامل مواردی نظیر: برخی از انواع چوب، آرد، پنبه و غبار دانه‌ها، نیکوتین، پیرتروم، نشاسته، سابتیلیسین‌ها (آنزیم‌های پروتئولیتیک یا هضم‌کننده پروتئین)، ساکاروز و ترکیبات فرار تولید شده توسط موجودات زنده که معمولاً با منابع شغلی صنعتی و دیگر منابع مرتبط هستند (به عنوان مثال، آمونیاک، دی‌اکسید کربن، اتانول و سولفید هیدروژن). با این حال، اکثریت باقیمانده عوامل بیولوژیکی نگران‌کننده در طبیعت به

صورت میکروبی موجود می باشند. به دلایلی که در ادامه بحث مشخص شده است، هیچ حد مجازی وجود ندارد که بتواند غلظت هوای محیطی عوامل میکروبی را با هم مقایسه کند.

آلودگی بیولوژیکی محیط داخلی را می توان به این صورت تعریف کرد: الف) بیوآئروسل هایی که احتمالاً اثرات سوء بر سلامت انسان دارند یا وی را مستعد می سازند ب) غلظت های نامناسب هوابرد بیوآئروسل ها در محیط داخلی، که با لحاظ نوع فضا یا اهداف سکونتی تعیین می شوند. ج) رشد میکروبی در محیط های سرپوشیده، تقویت یا ابقای رشد بیولوژیکی، منابع عوامل عفونی یا بیماری زا، یا ته نشین شده، انباشته یا تقویت شده، که ممکن است به صورت ذرات معلق در هوا در آیند و انسان در مواجهه با آنها قرار گیرد.

کمیته<sup>®</sup> ACGIH در مورد بیوآئروسل ها بر این نظر است که، در حال حاضر، اندازه گیری و تجزیه و تحلیل غلظت موجود بیوآئروسلها در هوا را نمی توان فقط با تکیه بر شرایط و مواجهه خطرات نامطلوب سلامتی تعیین کرد.

رویکرد پیشنهادی<sup>®</sup> ACGIH برای ارزیابی مواجهه با بیوآئروسل ها به بازرسی بصری ساختمان، ارزیابی علائم سوء بهداشتی سکنه، ارزیابی عملکرد ساختمان، شامل: تهویه، شناسایی منابع بالقوه زیست محیطی، تقویت یا تجمع، انتشار و اعمال قضاوت حرفه ای در مورد اطلاعات برای ایجاد یک نظر آگاهانه در مورد احتمال مواجهه بیوآئروسل ها متکی است. راهنمای منتشر شده اطلاعات اساسی در مورد گروه های عمده بیوآئروسل ها، از جمله منابع و اثرات بهداشتی آنها را فراهم می کند و روش های جمع آوری، تجزیه و تحلیل و تفسیر نمونه های بیوآئروسل از منابع بالقوه محیطی را شرح می دهد. گاهی اوقات، نظارت بر محیط (به عنوان مثال، نمونه گیری هوای میکروبی) یک آلودگی بیولوژیکی منفرد یا غالب را مشخص می سازد. به طور معمول، نمونه گیری از میکروب های هوا، مخلوطی از بسیاری از مواد مشتق شده از نظر زیست شناختی را نشان می دهد.

با توجه به طبیعت متنوع و تعاملی محیط های داخلی (سرپوشیده)، نمونه برداری محیطی برای بیوآئروسل - ها باید فقط با پیروی از قواعد فرضیات دقیق قابل آزمایش در مورد منابع بالقوه بیوآئروسل و همچنین

سازوکارهایی باشد که به موجب آن، ساکنین ممکن است از این منابع در معرض بیوآئروسول قرار بگیرند. حتی وقتی محققان از فرضیه‌های قابل آزمایش و برنامه‌های نمونه‌گیری به خوبی فرموله شده استفاده می‌کنند، نتایج حاصل از بررسی بیوآئروسول‌های محیطی می‌تواند غیرقطعی و گمراه کننده باشد. تفسیر نتایج نمونه برداری بسیار ذهنی است و اغلب مبتنی بر اطلاعات علمی یا مبتنی بر شواهد نیست. با توجه به چالش‌های مربوط به اندازه‌گیری مجدد آلودگی هوا و روش‌های تحلیلی، روابط دوز-پاسخ نامشخص، حساسیت فردی و تنوع ذاتی در غلظت پس زمینه، هیچ حد آستانه مجازی برای غلظت‌های موجود در هوا وجود ندارد: به عنوان مثال، الف) کل باکتری‌ها، قارچ‌ها و ویروس‌ها؛ ب) بیوآئروسول‌های قابل کشت یا قابل شمارش خاص (مانند، آسپرژیلوس فومیگاتوس<sup>۱</sup>؛ ج) عوامل عفونی (مانند لژیونلا پنوموفیلا<sup>۲</sup>، سارس-کووید-۲<sup>۳</sup>، یا مایکوباکتریوم توبرکلوزیس<sup>۴</sup>؛ د) آلاینده‌های بیولوژیکی قابل سنجش (به عنوان مثال، اندوتوکسین‌ها، مایکوتوکسین‌ها، آنتی ژن‌ها یا ترکیبات آلی فرار میکروبی<sup>۵</sup>).

الف - کل بیوآئروسول‌های قابل کشت یا قابل شمارش. بیوآئروسول‌های قابل کشت آن دسته از باکتری‌ها، ویروس‌ها و قارچ‌هایی هستند که می‌توان با روش‌های شناخته شده و پذیرفته شده آنها را نمونه برداری کرد و سپس در محیط کشت در آزمایشگاه رشد داد. چنین نتایجی به عنوان تعداد واحدهای تشکیل دهنده کلنی (CFU<sup>۱</sup>) در هر حجم نمونه گزارش می‌شود (به عنوان مثال، متر مکعب هوا). بیوآئروسول‌های قابل شمارش نیز اسپورهای قارچی، سلول‌های باکتریایی و سایر موادی هستند که می‌توانند توسط میکروسکوپ شناسایی و شمارش شوند.

<sup>۱</sup> *Aspergillus fumigatus*

<sup>۲</sup> *Legionella pneumophila*

<sup>۳</sup> SARS-COV-2

<sup>۴</sup> *Mycobacterium tuberculosis*

<sup>۵</sup> MVOCs

<sup>۱</sup> Colony-Forming Unit

به دلایل زیر از نظر علمی یک حد مجاز عمومی برای غلظت های بیواتروسل قابل کشت یا قابل شمارش وجود ندارد:

- ۱- میکروارگانسیم های قابل کشت و ذرات بیولوژیکی قابل شمارش یک موجودیت واحد را تشکیل نمی دهند (به عنوان مثال، بیواتروسل ها در بخشهای محیطی و غیر کشاورزی به طور کلی مخلوط پیچیده ای از ذرات مختلف میکروبی، حیوانی و گیاهی هستند).
  - ۲- واکنش های انسان به بیواتروسل ها از تأثیرات بی ضرر تا بیماریهای جدی و حتی کشنده به عامل خاص درگیر و حساسیت فرد به آن بستگی دارد. بنابراین، حد مناسب مواجهه با یک بیواتروسل ممکن است برای دیگری کاملاً نامناسب باشد و هیچ یک از آنها برای جمعیت وسیعی قابل تعمیم نباشد.
  - ۳- اگرچه روش های قابل اعتماد متعددی برای جمع آوری و تجزیه و تحلیل مواد بیواتروسل در دسترس است، با این حال، روش های مختلف جمع آوری و تجزیه و تحلیل نمونه ممکن است منجر به برآوردهای مختلف غلظت بیواتروسل قابل کشت و قابل شمارش شود، حتی در صورت استفاده از همان روش های اولیه نمونه گیری.
  - ۴- تنوع زمانی و مکانی ذاتی اسپورهای قارچ، باکتری ها و سایر غلظت های بیواتروسل معلق در محیط های بیرونی و داخلی، انجام تعداد کم نمونه جمع آوری شده یا چندین «نمونه برداری آبی، برآورد میزان مواجهه میانگین وزنی (TWA) را به یک رویکرد غیرقابل اطمینان بدل می کند.
- تعداد نمونه های مورد نیاز برای غلبه بر این محدودیت اغلب برای امور خارج از حوزه تحقیقات به صرفه نیست.
- ۵- در حال حاضر، اطلاعات مربوط به غلظت های بیواتروسل قابل کشت یا قابل شمارش و ایجاد اثرات سلامتی به طور کلی برای توصیف روابط مواجهه - پاسخ کافی نیست.

ب) بیوآئروسل‌های قابل کشت یا قابل شمارش خاص به غیر از عوامل عفونی. OELS اختصاصی برای بیوآئروسل‌های قابل کشت یا قابل شمارش برای جلوگیری از حساسیت بیش از حد، مواد محرک، عفونی، سمی یا سایر واکنش‌های سوء بهداشتی تعیین نشده است. در حال حاضر، اطلاعات مربوط به غلظت‌های بیوآئروسل قابل کشت یا قابل شمارش با اثرات سوء سلامتی تا حد زیادی از گزارشات موردی و ارزیابی‌های مواجهه کیفی تشکیل شده است.

داده‌های موجود برای توصیف روابط مواجهه - پاسخ کافی نیستند. دلایل عدم وجود داده‌های اپیدمیولوژیک مناسب در مورد چنین روابطی شامل موارد زیر است:

۱- بیشتر داده‌ها در مورد غلظت‌های بیوآئروسل‌های خاص به جای اندازه‌گیری عوامل موثر واقعی از اندازه‌گیری‌های شاخص مربوطه بدست می‌آیند. به عنوان مثال، برخی از محققان از غلظت‌های موجود در هوا از قارچ‌های قابل کشت برای نشان دادن مواجهه آنتی ژن‌های قارچی موجود در هوا استفاده می‌کنند. علاوه بر این، بیشتر اندازه‌گیری‌ها یا از نمونه‌های ناحیه و یا از نمونه‌های منبع انجام می‌شود. این رویکردهای نظارتی، در بهترین حالت، برآوردی خام از مواجهه با انسان است. برای ایجاد داده‌های لازم برای استخراج OEL، نمونه‌برداری فردی از عوامل موثر ضروری است.

۲- اجزای سازنده و غلظت بیوآئروسل در محیط‌های مختلف شغلی، غیر شغلی و زیست محیطی بسیار متفاوت است. متأسفانه، نمونه‌برداری تکرارشونده در ارزیابی‌های بیوآئروسل چندان معمول نمی‌باشد. بعلاوه، معمولاً دستگاه‌های نمونه‌گیری هوا برای نظارت بر فضای داخلی برای جمع‌آوری نمونه‌های «آنی» در فواصل زمانی نسبتاً کوتاه طراحی شده‌اند. اندازه‌گیری نمونه‌های آنی کوتاه منفرد و کوتاه مدت ممکن است یک یا چند مرتبه از غلظت‌های متوسط دراز مدت، بالاتر (یا پایین‌تر) باشد و بعید به نظر می‌رسد مواجهه ساکنین را به طور دقیق نشان دهد. برخی از ارگانسیم‌ها و منابع به عنوان «غلظت انفجار»، غلظتی از آئروسل را آزاد می‌کنند، که فقط به ندرت با نمونه‌گیری محدود می‌توان آن را تشخیص داد. با این وجود،

چنین انتشارهای اپیزودیک (منقطع) و گذرای بیوآئروسل ممکن است اثرات قابل توجهی در سلامتی ایجاد کند.

۳- در مطالعات (به عنوان مثال، محل‌های کار یا خانه‌های منفرد)، در صورت محلی سازی آلودگی، ممکن است تعداد افرادی که تحت تأثیر عوامل بیولوژیکی قرار دارند، کم باشد و در نتیجه فقط بخشی از ساکنان ساختمان را تحت تأثیر قرار دهد. با این حال، به ندرت می‌توان داده‌های مطالعات مختلف را برای دستیابی به تعداد قابل توجهی از افراد مورد آزمایش ترکیب کرد؛ زیرا انواع خاصی از عوامل بیولوژیکی مسئول بیماری‌های مرتبط با بیوآئروسل متنوع هستند و اغلب از مطالعه‌ای به مطالعه دیگر متفاوت است. این عوامل منجر به قدرت آماري کم رایج در ارزیابی روابط علت و معلولی بین مواجهه با عوامل خاص بیولوژیکی و شکایات بهداشتی مرتبط با ساختمان می‌شود.

ج- عوامل عفونی: روابط مناسب مواجهه و پاسخ انسان برای بیوآئروسل‌های عفونی برای اکثر میکروارگانیزم‌ها و ویروس‌ها مشخص نشده است. در حال حاضر، پروتکل‌های نمونه‌برداری هوا برای عوامل عفونی بسیار محدود است. نمونه‌برداری هوا برای تعیین TWA یا مواجهه گذرا در اکثر محیط‌ها عملی نیست. این موارد می‌توانند برای امور تحقیقاتی دانشگاهی یا به عنوان بخشی از ارزیابی کلی جهت آگاهی از مواجهه بالقوه بیوآئروسل‌های عفونی مفید باشند. در بیشتر موارد مواجهه معمول، اقدامات بهداشت عمومی، مانند ایمن‌سازی، یافتن موارد فعال، کنترل منبع و درمان‌های پزشکی، همچنان دفاع اصلی در برابر بیوآئروسل‌های عفونی است. کارگاه‌ها و محل‌های با افزایش خطر انتقال بیماری‌های عفونی منتقله از هوا (به عنوان مثال، آزمایشگاه‌های میکروبیولوژی، مراکز نگهداری حیوانات و مراقبت‌های بهداشتی) باید از کنترل‌های مهندسی (مانند تهویه و فیلتراسیون) استفاده کنند تا غلظت عوامل عفونی و مواجهات متعاقب را در هوا به حداقل برسانند. بعلاوه، چنین محل‌هایی باید کنترل‌های مدیریتی و تجهیزات حفاظت فردی (PPE)، مانند ریسپراتورهای تنفسی مناسب را نیز برای کاهش مواجهه کارگران با بیوآئروسل‌های عفونی به کار بگیرند.

د - سایر آلاینده های ناشی از عوامل بیولوژیک: اندوتوکسین ها، مایکوتوکسین ها، آنتی ژن ها، آلرژن ها و VOCها با استفاده از آزمایش های شیمیایی، ایمنی شناختی یا بیولوژیکی شناسایی می شوند. شواهد موجود هنوز نمی توانند موید OELS یا BEIS هیچ یک از این مواد باشند. با این حال، روش های سنجش برای برخی آنتی ژن های متداول موجود در هوا و اندوتوکسین ها به طور پیوسته در حال بهبود هستند و اعتبار این سنجش ها در عرصه نیز در حال پیشرفت است. روابط دوز و پاسخ برای برخی از آلاینده های قابل ارزیابی از نظر بیولوژیکی در مطالعات تجربی و گهگاه بررسی های اپیدمیولوژیک مشاهده شده است.

بنابراین، ممکن است در آینده حدود مواجهه آلاینده های معلق در هوا، قابل آزمایش و از طریق بیولوژیک حاصل شود. علاوه بر این، تکنیک های نوآورانه مولکولی به طور فزاینده ای برای بیوآئوسل های خاص یا آلاینده های زیست شناختی، در دسترس قرار گرفته است که قبلاً فقط با محیط کشت یا از طریق شمارش قابل تشخیص بودند.

## ارتباط با BEI و OEL

پایش هوا به منظور تعیین OEL، نشان‌دهنده مواجهه استنشاقی بالقوه فردی یا گروهی بوده، درحالی که BEI، شاخص جذب ماده شیمیایی توسط فرد است. به دلایل مختلف، میزان جذب افراد یک گروه از شاغلین با یکدیگر متفاوت است. از این رو ممکن است بین اطلاعات به دست آمده از نتایج نمونه‌برداری هوا و پایش بیولوژیک تناقضات زیر مشاهده گردد. لذا قبل از طراحی و تفسیر برنامه پایش بیولوژیک، مراجعه به مستندات اختصاصی BEIs ضروری است:

- احتمال وجود مواجهه از مسیرهای دیگر علاوه بر استنشاق (معمولاً پوست)، اغلب باعث عدم هماهنگی بین نمونه‌برداری هوا و پایش زیستی می‌گردد، این موضوع خود مبین ضرورت انجام پایش زیستی است.
- تفاوت فیزیولوژیک و سطح سلامتی کارگران از جمله: ساختار بدنی، رژیم غذایی (آب و مصرف چربی)، فعالیت آنزیمی و متابولیسمی، ترکیب مایعات بدن، سن، جنس، بارداری، مصرف دارو و بیماری.
- فاکتورهای مواجهه شغلی مانند: سرعت، شدت و مدت زمان انجام کار، مواجهه پوستی، دما و رطوبت، مواجهه هم‌زمان با انواع مواد شیمیایی و سایر عادات شغلی.
- برنامه زمانی نمونه‌برداری: رعایت دقیق برنامه زمانی به علت متفاوت بودن فرایندهای توزیع، دفع و تغییرات بیوشیمیایی حاصل از مواجهه با مواد شیمیایی و توصیه جهت استفاده از شاخص‌های بیولوژیک مواجهه تنها در صورت رعایت برنامه زمانی توصیه شده است.
- فاکتورهای روش کار شامل: آلودگی ثانویه نمونه، تخریب نمونه هنگام جمع‌آوری، نگهداری و تجزیه، و خطا و اشتباه در انتخاب روش تجزیه.
- موقعیت قرارگیری وسیله پایش هوا نسبت به منطقه تنفسی کارگر.
- توزیع اندازه ذرات و فراهم زیستی<sup>۱</sup>.
- میزان اثربخشی وسایل حفاظت فردی.
- فاکتورهای مواجهه غیر شغلی مانند: آلاینده‌های خانگی<sup>۲</sup> و محیطی، آلودگی آب و غذا، بهداشت فردی، استعمال دخانیات، دارو و الکل، مواجهه با بعضی مواد شیمیایی که

- 1 Schedule Sampling
- 2 Bioavailability
- 3 Household



مصرف خانگی دارند، مواجهه با مواد شیمیایی مربوط به تفریح و سرگرمی یا موجود در سایر محیط‌های کاری.

اساس پیشنهاد هر BEI در مستندات موجود ارائه گردیده است و اغلب BEIs با OEL ارتباط مستقیم داشته و لذا هنگامی که غلظت مواد شیمیایی هوای در محدوده OEL باشد، غلظت شاخص‌ها قابل پیش‌بینی خواهد بود. درحالی‌که مقادیر برخی از شاخص‌ها مانند سرب از OEL به دست نیامده و با میزان پیشرفت اثرات بهداشتی نامطلوب ارتباط دارد.

### جمع‌آوری نمونه

از آنجائی که غلظت برخی از نشانگرها ممکن است سریعاً تغییر کند، لذا زمان جمع‌آوری نمونه بسیار حائز اهمیت بوده و بایستی با دقت کنترل و ثبت گردد. زمان نمونه‌برداری با توجه به زمان ماندگاری نشانگر تعیین می‌گردد. مواد شیمیایی که در بدن تجمع می‌یابند، به زمان نمونه‌برداری خاصی نیاز ندارند. زمان‌های جمع‌آوری نمونه توصیه‌شده به شرح زیر می‌باشند:

- ابتدای نوبت کاری<sup>۱</sup>: ۱۶ ساعت بعد از خاتمه مواجهه.
- قبل از آخرین نوبت کاری<sup>۲</sup>: قبل از آخرین نوبت کاری یک هفته کاری
- افزایش طول نوبت کاری: نیاز به جمع‌آوری نمونه قبل و بعد از نوبت کاری
- در طی نوبت کاری<sup>۳</sup>: در هر زمان پس از ۲ ساعت مواجهه
- انتهای نوبت کاری<sup>۴</sup>: در اولین فرصت پس از خاتمه مواجهه
- انتهای هفته کاری<sup>۵</sup>: بعد از ۴ یا ۵ روز مواجهه مداوم
- اختیاری / غیر بحرانی<sup>۶</sup>: در هر زمان دلخواه

مقایسه مقادیر یک نشانگر با BEI مستلزم رسیدن به شرایط پایدار است. از طرفی، رسیدن به این وضعیت جهت ترکیباتی که نیمه‌عمر طولانی دارند ممکن است هفته‌ها، ماه‌ها یا حتی سال‌ها پس از شروع به کار کارگر به طول بیانجامد. بنابراین متخصصین بهداشت حرفه‌ای بایستی مقادیر نشانگر ناشی از

- 1 Prior to Shift
- 2 Prior to last shift
- 3 Increase during shift
- 4 During Shift
- 5 End of Shift
- 6 End of the Workweek
- 7 Discretionary/Not Critical

افزایش مواجهه در نمونه‌های متوالی از ابتدای شروع مواجهه کارگر را مورد توجه قرار دهند. هر چند این مقادیر از حدود توصیه شده BEI کمتر باشد.

### مقبولیت نمونه ادرار

نمونه‌های ادرار خیلی رقیق یا خیلی غلیظ معمولاً جهت پایش مناسب نیستند. سازمان بهداشت جهانی در خصوص حدود قابل نمونه ادرار دستورالعمل زیر را ارائه نموده است:

غلظت کراتینین بین ۳ - ۰/۳ gr/L یا وزن مخصوص بین ۱/۰۳۰ - ۱/۰۱۰

نمونه‌های خارج از مقادیر فوق بایستی دور ریخته شده و نمونه‌های دیگری جمع‌آوری گردد. از کارگرانی که به‌طور متوالی نمونه ادرار غیرقابل قبول داشته باشند، بایستی معاینات پزشکی به عمل آید. غلظت آن دسته از BEIs که وابسته به میزان ادرار باشد، نسبت به کراتینین بیان می‌گردد. درحالی که مواد شیمیایی دفع شده از راه انتشار، لزومی به اصلاح برون ده ادرار ندارند. زمانی که داده‌های میدانی اندازه‌گیری کراتینین در دسترس باشد، BEI را بایستی نسبت به کراتینین بیان نمود. در سایر موارد که اصلاح توصیه نشده باشد، BEI به‌صورت غلظت در ادرار گزارش می‌گردد.

### ضمانت کیفی<sup>۲</sup>

پایش زیستی از تمامی جوانب بایستی مطابق با یک برنامه تضمین کیفیت انجام گیرد. نمونه‌ها بایستی فاقد آلودگی ثانویه بوده، هنگام جمع‌آوری تخریب نشده و با استفاده از ظروف مناسب و ثبت دقیق مشخصات فرد نمونه دهنده، زمان نمونه‌گیری و شرایط زمانی - مکانی مواجهه، جمع‌آوری گردد. روش تجزیه آزمایشگاهی باید از صحت، دقت و حساسیت مناسب جهت اندازه‌گیری BEI برخوردار بوده و تجزیه نمونه‌ها مطابق با ضوابط کنترل کیفیت معمول آزمایشگاهی انجام گیرد.

متخصصین بهداشت حرفه‌ای جهت ارزیابی صحت و درستی نتایج، بایستی همراه با نمونه کارگر، یک سری نمونه کور شامل انواع نمونه شاهد و نمونه‌های حاوی استاندارد افزوده تهیه و به آزمایشگاه ارسال نمایند، تا بدین وسیله از توانایی آزمایشگاه در اندازه‌گیری دقیق BEI، اطمینان حاصل کنند.

### نمادهای ملاحظات

1 Acceptability

2 Quality Assurance

"B" (زمینه): نشانگر مورد نظر ممکن است به میزان قابل ملاحظه‌ای در نمونه‌های زیستی اخذ شده از افرادی که مواجهه شغلی ندارند نیز یافت شود، این مقادیر زمینه‌ای در تعیین BEI لحاظ شده است.

"Nq" (غیر کمی): بر مبنای مطالعه متون علمی موجود، لازم است برای این ترکیب نیز پایش زیستی منظور شود اما در حال حاضر اطلاعات کافی جهت تعیین BEI اختصاصی موجود نیست. "NS" (غیر اختصاصی): نشانگر غیر اختصاصی بوده و ممکن است در اثر مواجهه با سایر مواد شیمیایی نیز در نمونه زیستی یافت گردد.

"Sq" (نیمه کمی): هر چند این نشانگر به عنوان شاخص زیستی مواجهه با مواد شیمیایی کاربرد دارد، اما اندازه‌گیری آن از نظر کمی به دقت، قابل تفسیر نیست. لذا در مواقعی که انجام آزمایش کمی مقدور نباشد و یا آزمایش کمی اختصاصی نبوده و اصل نشانگر مورد سؤال باشد، جهت آزمایش غربال‌گری و اثبات تشخیص، می‌توان از این نشانگر استفاده نمود.

"Pop" (مبتنی بر جمعیت): این شاخص اختصاص به مواقعی دارد که داده‌های کافی برای بیان مقادیر عددی BEI وجود نداشته، ولی داده‌های کافی در خصوص سطوح زمینه در جمعیت‌های عمومی در دسترس باشد. مقادیر "Pop" را می‌توان بر اساس صدک ۹۵ از مطالعات گسترده انجام شده NHANES توسط CDC بر روی جمعیت عمومی و یا از طریق بررسی متون علمی مربوط به جمعیت، از مواجهات غیر شغلی برآورد نمود. مقادیر "Pop" سلامت محور نبوده و هدف از آن ارائه یک راهنمای حرفه‌ای در مواجهات شغلی است که در محیط‌های عمومی کاربردی ندارد. مقادیر اندازه‌گیری شده در سطوح بالاتر از "Pop" گویای احتمال زیاد مواجهه شغلی است.

## کاربرد BEIs

شاخص‌های زیستی مواجهه که به‌عنوان راهنمایی جهت ارزیابی خطرات بهداشتی بالقوه در بهداشت حرفه‌ای کاربرد دارد، نشان‌دهنده تمایز مشخص بین مرز مواجهات خطرناک و بی‌خطر نیست. به‌طور مثال در مواردی ممکن است بالا بودن غلظت نشانگر خاصی از BEI، منجر به افزایش ریسک سلامت نگردد. چنانچه نتایج اندازه‌گیری نمونه‌های مختلف اخذ شده از یک کارگر از BEI بیش‌تر باشد، بایستی علت موضوع بررسی و اقداماتی در راستای کاهش مواجهه انجام گردد. همچنین اگر نتایج اندازه‌گیری به‌دست‌آمده از گروهی از کارگران شاغل در یک محیط کاری واحد، از مقادیر BEI تجاوز کند، ثبت اطلاعات مربوط به عملیات کاری و انجام تحقیقات ضرورت می‌یابد.

با توجه به تغییرات طبیعی غلظت BEI در نمونه‌های بیولوژیک، نتایج به‌دست‌آمده از یک نمونه واحد بایستی ملاک عمل قرار گرفته و جز در مواقع نمونه‌برداری مکرر و یا تجزیه تکراری یک نمونه، عملیات اجرایی را بایستی به یک نمونه واحد محدود نمود. با این وجود، در برخی مواقع اگر دلیل قانع‌کننده‌ای وجود داشته باشد که ممکن است مواجهه قابل توجهی رخ داده باشد، ممکن است تنها با آنالیز یک نمونه دارای غلظت بالای آلاینده، از ادامه مواجهه کارگر جلوگیری به عمل آید. در مقابل، مشاهدات زیر مقادیر BEI نیز، لزوماً گویای عدم وجود ریسک مؤثر بر سلامتی نیست.

شاخص‌های زیستی مواجهه، صرفاً جهت کنترل خطرات بهداشتی بالقوه در کارگر توصیه شده و جهت استفاده در جمعیت‌های عمومی و مواجهات غیر شغلی مناسب نیست. شاخص‌های زیستی مواجهه برای ۸ ساعت مواجهه روزانه در ۵ روز هفته کاربرد دارد، هرچند ممکن است در برخی مشاغل، از تغییر برنامه زمان کاری استفاده شود. اما کمیته BEI هیچ‌گونه تغییر یا فاکتور اصلاحی را در BEIs توصیه نمی‌کند. مقادیر BEI نه خط مرزی بین سلامت و غلظت‌های خطرناک بوده و نه شاخص سمیت محسوب گردیده و بایستی توسط مطلعین بهداشت حرفه‌ای استفاده گردد. از آنجائی که دانش متابولیسم، توزیع، تجمع، دفع و اثرات مواد شیمیائی به‌طور مؤثر در استفاده از BEIs مفید است، لذا هنگام تصویب BEIs از اطلاعات توکسیکوکینتیک<sup>۱</sup> و توکسیکودینامیک<sup>۲</sup> نیز بهره گرفته شده است.

1 Toxicokinetic

2 Toxicodynamic

تذکره: بایستی به این موضوع توجه نمود که قبل از طراحی پروتکل‌های پایش زیستی و تفسیر BEI، مراجعه به مستندات BEI امری ضروری است. علاوه بر این، در هر یک از این مستندات، مسیری که جهت تدوین BEI برای کلیه ترکیبات شیمیایی انجام گرفته ارائه شده است.

ملاحظات		شاخص های زیستی مواجهه (BEIs)			ماده شیمیایی	ردیف
غیر اختصاصی	BEI ۲۵ mg/L	زمان نمونه برداری	شاخص	استن در ادرار	استن ACETONE [67-64-1] (2014)	۱
غیر کمی	---	انتهای نوبت کاری		*آئیلین در ادرار		
غیر کمی	---	انتهای نوبت کاری		آئیلین آزادشده از همو گلوبین در خون	‡ آئیلین ANILINE [62-53-3] (2003)	۲
زمنیه، زمنه کمی و غیر اختصاصی	۵۰ mg/L	انتهای نوبت کاری		*پارا آمینو فیل در ادرار		
زمنیه	۲۵ µg As/L	انتهای هفته کاری		آرسنیک غیر آبی به علاوه متابولیت های میله در ادرار	آرسنیک فلزی و ترکیبات غیر آبی محلول (شامل آرسنید گالیم و آرسین) ARSENIC, ELEMENTAL [7440-38-2] AND SOLUBLE INORGANIC COMPOUNDS (excludes gallium arsenide and arsine) (1998)	۳
زمنیه	۲۵ µg/g کراتینین	انتهای نوبت کاری		اس- فیل مر کاپتو ریک اسید در ادرار		
زمنیه	۵۰۰ µg/g کراتینین	انتهای نوبت کاری		ترانس- ترانس مو کونیک اسید در ادرار	بنزن BENZENE [71-43-2] (1999)	۴
زمنیه و زمنه کمی	۲/۵ mg/L	انتهای نوبت کاری		او ۲ دی هیدرو کسی- ۴- (ان- استیل سیستینیل) - بوتان در ادرار		
زمنه کمی	۲/۵ pmol/g همو گلوبین	انتهای نوبت کاری		مخلوط ان- ۱ و ان- ۲- (هیدروکسی بوتینیل) والین متصل شده به همو گلوبین (Hb) در خون	او ۳ بوتادی ان 1,3-BUTADIENE [106-99-0] (2005)	۵

شاخص های زیستی مواجهه (BEIs)					
ملاحظات	BEI	زمان نمونه برداری	شاخص	ماده شیمیایی	ردیف
---	۲۰۰ mg/g کراتینین	انتهای نوبت کاری	*بی توکسی استیک اسید (BAA) در ادرار	۲- بی توکسی اتنول 2-BUTOXYETHANOL [111-76-2] (2006)	۶
زمینه	۵ µg/g کراتینین	اختیاری	کادمیم در ادرار	کادمیم و ترکیبات غیر آلی آن CADMIUM [7440-43-9] AND INORGANIC COMPOUNDS (2015)	۷
زمینه	۵ µg/L	اختیاری	کادمیم در خون		
زمینه و غیر اختصاصی	۰/۵ mg/g کراتینین	انتهای نوبت کاری	۲- تیواکسو پازولیدین-۴-کربو سلیک اسید (TTCA) در ادرار	دی سولفید کربن CARBON DISULFIDE [75-15-0] (2008)	۸
زمینه و غیر اختصاصی	۳/۵٪ هموگلوبین	انتهای نوبت کاری	کربو کسی هموگلوبین در خون		
زمینه و غیر اختصاصی	۲۰ ppm	انتهای نوبت کاری	مونو کسید کربن در هوای بازدم	CARBON MONOXIDE [630-08-0] (2015)	۹
غیر اختصاصی	۱۰۰۰ mg/g کراتینین	انتهای نوبت کاری در آخر هفته	*۴- کلرو کاتکول در ادرار	کلروبنزن CHLOROBENZENE [108-90-7] (2006)	۱۰
غیر اختصاصی	۲۰ mg/g کراتینین	انتهای نوبت کاری در آخر هفته	*پارا کلر وفل در ادرار		
غیر اختصاصی	۷۰٪ فعالیت پایه	انتهای نوبت کاری	فعالیت کولین استراز در گلبول های قرمز		
غیر اختصاصی	۶٪ فعالیت پایه	انتهای نوبت کاری	فعالیت بوتیریل کولین استراز در سرم یا پلاسما		
غیر اختصاصی	خود فرد				
غیر اختصاصی	خود فرد				

\*\* با توجه به وجود اختلافات قابل ملاحظه در مقادیر فعالیت کولین استراز، پایه گزارش شده در افراد مختلف، توصیه می شود که قبل از مواجهه هر کارگر با آفت کش های مهار کننده کولین استراز، حداقل یکبار در سال نسبت به اندازه گیری میانگین دو فعالیت کولین استراز پایه مربوطه در کارگرنی که حداقل به مدت ۳۰ روز با آفت کش های مهار کننده این آرایسم مواجهه نداشته باشند، در ۳ روز به صورت جداگانه اقدام گردد. همچنین توصیه می شود تا مادامی که فعالیت کولین استراز به ۲۰٪ پایه کاهش نیافته، از مواجهه کارگر با آفت کش ها در محیط کار منعالت گردد.

شاخص‌های زیستی مواجهه (BEIs)					
ردیف	ماده شیمیایی	شاخص	زمان نمونه‌برداری	BEI	ملاحظات
۱۲	کروم (VI) و قیوم‌های محلول در آب ‡ کروم (VI)، Water-soluble fume (2003) (CHROMIUM(VI), Water-soluble fume (2003))	کروم کل در ادرار	انتهای نوبت کاری در آخر هفته اگر این قبیل یافته در طول نوبت کاری	۲۵ µg/L	---
۱۳	کبالت و ترکیبات غیر آلی شامل (اکسید کبالت ترکیب نشده با کاربید تنگستن) COBALT [7440-48-4] AND INORGANIC COMPOUNDS, including Cobalt oxides but not combined with Tungsten carbide (2014)	کبالت در ادرار کبالت با کاربید تنگستن کبالت در ادرار	انتهای نوبت کاری در آخر هفته	۱۵ µg/L	غیر اختصاصی
۱۴	سیکلو هگزانول CYCLOHEXANOL [108-93-0] (2003)	* ۲-سیکلو هگزان دی ال در ادرار	انتهای نوبت کاری در آخر هفته	---	غیر اختصاصی غیر کمی
۱۵	سیکلو هگزانون CYCLOHEXANONE [108-94-1] (2003)	* ۲-سیکلو هگزانون دی ال در ادرار *سیکلو هگزانونول در ادرار	انتهای نوبت کاری در آخر هفته	۸۰ mg/L	غیر اختصاصی غیر کمی
۱۶	دی کلرومتان DICHLOROMETHANE [75-09-2] (2004)	دی کلرومتان در ادرار	انتهای نوبت کاری	۰/۳ mg/L	نیمه کمی
۱۷	ان و ان دی متیل استامید N,N-DIMETHYLACETAMIDE [127-19-5] (1993)	ان-متیل استامید در ادرار	انتهای نوبت کاری در آخر هفته	۳۰ mg/g creatinine	---
۱۸	ان و ان دی متیل فورمید AN-DMF	ان-متیل فورمید کل در ادرار**	انتهای نوبت کاری	۳۰ mg/L	---



شاخص های زیستی مواجهه (BEIs)			
ردیف	ماده شیمیایی	شاخص	زمان نمونه برداری
	N,N-DIMETHYLFORMAMIDE [68-12-2] (2016)	ان-اسیتیل-اس- (ان-متیل کاربامیل) سیستین در ادرار	پایان آخرین نوبت کاری هفته
			۳۰ mg/L
			---
***ان متیل فورمامید کل به عنوان نماینده ای از مجموع ان متیل فورمامید و ان (هیدروکسی متیل) - ان متیل فورمامید			
۱۹	۲- اتوکسی اتانول و ۲- اتوکسی اتیل استات 2-ETHOXYETHANOL (EGEE) [110-80-5] AND 2-ETHOXYETHYL ACETATE (EGEAA) [111-15-9] (1992)	۲- اتوکسی استیک اسید در ادرار	انتهای نوبت کاری در آخر هفته
۲۰	اتیل بنزن ETHYLBENZENE [100-41-4] (2013)	مجموع مانادلیک اسید و فنیل گلی اگر الیک اسید در ادرار	انتهای نوبت کاری در آخر هفته
۲۱	اکسید اتیلن ETHYLENE OXIDE [75-21-8] (2018)	ان-۲- هیدروکسی اتیل) والین (HEV) متصل شده به گلیکول های قویتر اس-۲- هیدروکسی اتیل) مر کاپتوریک اسید (HEMA) در ادرار	اختیاری انتهای نوبت کاری
			۵ µg HEMA /g کراتینین
			۵۰۰۰ pmol HEV/g گلوکزین**
			غیر اختصاصی غیر اختصاصی و مبتنی بر جمعیت
***برای کارگرانی اعمال می شود که در طی ۱۲۰ روز گذشته با اکسید اتیلن مواجهه داشته باشند.			
۲۲	ان-اتیل-۲- پیرو لیدین NETHYL-2-PYRROLIDONE [2687-91-4] (2018)	۵- هیدروکسی-ان-اتیل-۲- پیرو لیدون در ادرار	انتهای نوبت کاری
			۲ mg/L
			زمنیه و غیر اختصاصی
۲۳	فلوراید ها FLUORIDES (2011)	فلوراید در ادرار	انتهای نوبت کاری
			۳ mg/L
			زمنیه و غیر اختصاصی

ملاحظات		شاخص های زیستی مواجهه (BEIs)			ردیف
ملاحظات	BEI	زمان نمونه برداری	شاخص	ماده شیمیایی	
غیر اختصاصی	۲۰۰ mg/L	انتهای نوبت کاری	*فور و بیک اسید در ادرار	فورفورال FURFURAL [98-01-1] (2006)	۲۴
غیر اختصاصی	۱۵ µg/g کراتینین	انتهای نوبت کاری	*او ۶ هگزا متیلین دی آمین در ادرار	۱،۶-هگزا متیلین دی ایزو سیانات 1,6-HEXAMETHYLENE DIISOCYANATE [822-06-0] (2014)	۲۵
---	۰/۵ mg/L	انتهای نوبت کاری	۲+۳-۵-هگزان دی ان در ادرار	ان- ۵-هگزان n-HEXANE [110-54-3] (2018)	۲۶
---	۲۰۰ µg/L	اختیاری	سرب در خون	سرب و ترکیبات غیر آلی LEAD AND INORGANIC COMPOUNDS [7439-92-1] (2016)	۲۷
<p>تذکر: افرادی که از این BEI استفاده می کنند، توصیه می شود به کارگران خانگی که در سن فرزند آوری هستند درخصوص ریسک به دنیا آوردن کودکان با سرب بیش از مقدار رفرنس ارائه شده توسط CDC مشاوره های لازم را ارائه دهند (CDC) دستورالعمل شناسایی و مدیریت مواجهه با سرب در زنان باردار و شیرده، ۲۰۱۰).</p>					
---	۲۰ µg/g کراتینین	ابتدای نوبت کاری	جیوه در ادرار	جیوه عنصری MERCURY, ELEMENTAL [7439-97-6] (2012)	۲۸
زیبیه و غیر اختصاصی	۱۵ mg/L	انتهای نوبت کاری	متانول در ادرار	متانول METHANOL [67-56-1] (2004)	۲۹
زیبیه، غیر اختصاصی، نیبه کمی	۱/۵٪ همو گلوبین	در طول یا انتهای نوبت کاری	مت همو گلوبین در خون	* القاء کننده های مهمو گلوبینی METHEMOGLOBIN INDUCERS (2005)	۳۰
---	۱ mg/g کراتینین	انتهای نوبت کاری در آخر هفته	۲- متوکسی استیک اسید در ادرار	۲- متوکسی اتانول و ۲-متوکسی اتیل استات 2-METHOXYETHANOL [109-86-4] AND 2- METHOXYETHYL ACETATE [110-49-6] (2009)	۳۱

شاخص‌های زیستی مواجهه (BEIs)					
ردیف	ماده شیمیایی	شاخص	زمان نمونه‌برداری	BEI	ملاحظات
۳۲	‡ متیل ان- بوتیل کتون (METHYL n-BUTYL KETONE [591-78-6] (2002))	۵-۲* * هگزان دی ان در ادرار	انتهای بورت کاری در آخر هفته	۰/۴ mg/L	---
۳۳	‡ متیل کلروفرم METHYL CHLOROFORM [71-55-6] (1987)	تری کلرو استیک اسید در ادرار تری کلرو اتانول کل در ادرار تری کلرو اتانول کل در خون	ابتدای آخرین بورت کاری هفته	۴۰ ppm	---
۳۴	‡ ۴-متیل پینیس (۲-کروآیلین) 4,4-METHYLENE BIS (2-CHLOROANILINE) (MBOCA) [101-14-4] (2012)	کل در ادرار	انتهای بورت کاری	---	نیمه کمی
۳۵	متیل اتیل کتون (MEK) METHYL ETHYL KETONE [78-93-3] (2012)	ادرار	انتهای بورت کاری	۲ mg/L	غیر اختصاصی
۳۶	متیل ایزوبوتیل کتون (MIBK) METHYL ISOBUTYL KETONE [108-10-1] (2009)	ادرار	انتهای بورت کاری	۱ mg/L	---
۳۷	ان-متیل-۲-تیرولیدین N-METHYL-2-PYRROLIDONE [872-50-4] (2006)	ادرار	انتهای بورت کاری	۱۰۰ mg/L	---
۳۸	نتالین NAPHTHALENE [91-20-3] (2012)	۱* نتول + ۲* نتول	انتهای بورت کاری	-	غیر اختصاصی نیمه کمی

شاخص های زیستی مواجهه (BEIs)					
ملاحظات	BEI	زمان نمونه برداری	شاخص	ماده شیمیایی	ردیف
-	کراتینین ۵ mg/g	مطابق BEI، الفا کسده ست هموگلوبین	متهمو گلوبین در خون	نیتروبنزن NITROBENZENE   98-95-3   (2013)	۳۹
غیر اختصاصی	کراتینین ۰/۵ mg/g	انتهای نوبت کاری	پاراتیروفتل کل در ادرار	پاراتیون PARATHION   56-38-2   (2019)	۴۰
غیر اختصاصی	۷۰٪ فعالیت پایه خود فود	اختیاری	فعالیت کولین استراز در گلوبول های قرمز		
** به دلیل تفاوت های زیاد فرودی در مقادیر پایه منتشر شده برای فعالیت پایه استیل کولین استراز، میانگین دو فعالیت مجزای پایه استیل کولین استراز در سه روز متفاوت، در شرایطی که کارگر حداقل برای مدت ۳۰ روز مواجهه با آفت کش های مهار کننده آنزیم مواجهه نداشته باشد، برای هر کارگر پیش از مواجهه با پاراتیون توصیه می شود. این مقدار حداقل یکبار در سال تعیین شود. دوری از محیط کار تا زمانی که فعالیت کولین استراز به ۷۰٪ پایه برسد، توصیه می شود.					
غیر کمی	-	قبل از آخرین نوبت کاری یک هفته کاری	* پنتاکلروفنل در ادرار	پنتاکلروفنل (PCP) PENTACHLOROPHENOL   87-86-5   (2013)	۴۱
زئینه و غیر اختصاصی	کراتینین ۲۵۰ mg/g	انتهای نوبت کاری	* فنل در ادرار	فنل PHENOL   108-95-2   (2005)	۴۲
زئینه	۲/۵ mg/L**	انتهای نوبت کاری در آخر هفته	* ۱- هیدروکسی پیرین (1-HP) در ادرار	هیدروکزیون های آروماتیک چند حلقه ای (PAHs) POLYCYCLIC AROMATIC HYDROCARBONS (PAHs) (2016)	۴۳
غیر کمی	-	انتهای نوبت کاری در آخر هفته	* ۳- هیدروکسی بترو (a) پیرین در ادرار		
** تنظیم شده با در نظر گرفتن نسبت پیرین به بترو (a) پیرین برای کارگرانی که در مواجهه با مخلوط PAH می باشند.					
زئینه و غیر اختصاصی	۴۰ mg/L	انتهای نوبت کاری در آخر هفته	استون در ادرار	۲- پروپانول 2-PROPANOL   67-63-0   (2005)	۴۴

شاخص‌های زیستی مواجهه (BEIs)					
ردیف	ماده شیمیایی	شاخص	زمان نمونه‌برداری	BEI	ملاحظات
۴۵	استیرین STYRENE [100-42-5] (2014)	ماندلیک اسید به‌علاوه فیل گلی اگرالیک اسید در ادرار	انتهای بورت کاری	کراتینین ۴۰۰ mg/g	غیر اختصاصی
		استیرین در ادرار	انتهای بورت کاری	۴۰ µg/L	زیمه کمی
۴۶	تتراکلرو اتیلن TETRACHLOROETHYLENE [127-18-4] (2008)	تتراکلرو اتیلن در هوای بازدم	ابتدای بورت کاری	۳ ppm	---
		تتراکلرو اتیلن در خون	ابتدای بورت کاری	۰/۵ mg/L	---
۴۷	تتراهیدرو فوران Tetrahydrofuran [109-99-9] (2006)	تتراهیدرو فوران در ادرار	انتهای بورت کاری	۲ mg/L	---
		تولوئن در خون	ابتدای آخرین بورت کاری هفته	۰/۰۲ mg/L	---
۴۸	تولوئن Toluene [108-88-3] (2009)	تولوئن در ادرار	انتهای بورت کاری	۰/۰۳ mg/L	---
		*اتوکروزول در ادرار	انتهای بورت کاری	۰/۳ mg/g کراتینین	زیمه
۴۹	۲ و ۴ یا ۲ و ۶- تولوئن دی‌ایزوسیانات یا به‌عنوان مخلوط ایزومرها Toluene diisocyanate-2,4- [584-84-9] or 2,6- [91-08-7] or as a mixture of isomers (2015)	*تولوئن دی آمین در ادرار (مجموع ایزومرهای ۲،۴- و ۲،۶- تولوئن دی ایزوسیانات)	انتهای بورت کاری	۵ µg/g کراتینین	غیر اختصاصی
		تری کلرو استیک اسید در ادرار	انتهای بورت کاری در آخر هفته	۱۵ mg/L	غیر اختصاصی
۵۰	تری کلرو اتیلن Trichloroethylene [79-01-6] (2007)	**تری کلرو اتانول در خون	انتهای بورت کاری در آخر هفته	۰/۵ mg/L	غیر اختصاصی
		تری کلرو اتیلن در خون	انتهای بورت کاری در آخر هفته	---	زیمه کمی

شاخص‌های زیستی مواجهه (BEIS)					
ملاحظات	BEI	زمان نمونه‌برداری	شاخص	ماده شیمیایی	ردیف
نیمه کمی	--	انتهای نوبت‌کاری در آخر هفته	تری کلروایلین در هوای بازدم		
---	۲۰۰ µg/L	انتهای نوبت‌کاری	اورانیم در ادرار	اورانیم URANIUM [7440-61-1] (2009)	۵۱
---	کراتینین g/g	انتهای نوبت‌کاری	متیل هیپوریک اسید در ادرار	زايلن ها (پا گريد آزمايشگاهی با تجارتي) XYLENES [95-47-6]; [106-42-3]; [108-38-3]; [1330-20-7] (technical or commercial grade) (2011)	۵۲

## منابع:

ACGIH®: Bioaerosols: Assessment and Control. JM Macher, Ed; HM Ammann, HA Burge, DK Milton, and PR Morey, Asst. Eds. ACGIH®, Cincinnati, OH (1999).

ACGIH, Threshold limit values (TLVs) for chemicals substances and Physical agents and biological exposure indices. Cincinnati, Ohio, 2019.

European Agency for Safety and Health at Work, Exploratory Survey of OELs for Carcinogens, Mutagens and Reprotoxic Substances at EU Member States Level. 2007.

The Japan Society for Occupational Health, Recommendation of occupational exposure limits (2010-2011), *J Occup Health*. 49(4): pp 308-24 (2010).

The Japan Society for Occupational Health, Recommendation of occupational exposure limits (2008-2009) ,50(4):pp 426-43 (2008).

The Japan Society for Occupational Health, Recommendation of occupational exposure limits (2006-2007). *J Occup Health*, 46(4): pp 290-306(2006).

The National Institute for Occupational Safety and Health , Manual of Analytical Methods, NIOSH, USA (2011), available in:

[www.cdc.gov/niosh/docs/2003-154/method-i.html](http://www.cdc.gov/niosh/docs/2003-154/method-i.html)

Occupational Safety and Health Administration, Index of Sampling & Analytical Methods, OSHA, USA (2011), available in:

[www.osha.gov/dts/sltc/methods/toc.html](http://www.osha.gov/dts/sltc/methods/toc.html)

## بخش سوم: حدود مجاز مواجهه شغلی (OEL) با عوامل فیزیکی محیط کار

### مقدمه

در این بخش مقادیر حدود مجاز مواجهه شغلی (OEL) شاغلین با عوامل فیزیکی شامل صدا، ارتعاش، پرتوهای یون ساز، پرتوهای فرابنفش و فرو سرخ، لیزر و شرایط جوی (شامل گرما و سرما) ارائه می‌گردد. مقادیر حد مجاز مواجهه شغلی با عوامل فیزیکی نیز همانند سایر حدود تعیین شده در این کتابچه به شرایطی اشاره دارد که اگر تقریباً کلیه شاغلین سالم روزانه و به طور مکرر در مواجهه با آن قرار گیرند آثار نامطلوب قابل توجهی بر سلامت آنان ظاهر نگردد. طبعاً این مقادیر بیان کننده مرز قطعی سلامت و خطر نمی‌باشد. اعداد ذکر شده در این کتابچه تعیین کننده حد مجاز مواجهه شغلی با یک عامل فیزیکی به تنهایی است و در صورتی که فرد به طور همزمان با سایر عوامل فیزیکی یا حتی شیمیایی شدید کننده اثرات این عوامل مواجهه داشته باشد، حد مجاز به حد مراقبت (اقدام) کاهش پیدا می‌کند و مسئولین ذیربط باید بررسی‌های متناسبی برای پیشگیری از اثرات توأم، تا اطمینان از حفظ سلامت شاغلین به عمل آورند.

به واسطه تنوع عوامل فیزیکی و گستره وسیع طول موج آنها، در اندازه‌گیری و ارزشیابی این عوامل از روش‌های علمی، فنون و وسایل اندازه‌گیری گوناگونی استفاده می‌شود. به همین دلیل کاربرد حد مجاز مواجهه شغلی عوامل فیزیکی توسط افرادی که در زمینه روش‌های اندازه‌گیری و ارزشیابی آن آموزش و تجربه کافی کسب نموده باشند بسیار حائز اهمیت است، بدیهی است به دلیل پیچیدگی موضوع هنگام کاربرد حد مجاز مواجهه شغلی بایستی رایج‌ترین مستندات علمی مورد مطالعه و دقت قرار گیرد.

به دلیل وجود تفاوت در حساسیت افراد، مواجهه فرد با مقادیری در حد مجاز مواجهه شغلی یا حتی کمتر از آن، می‌تواند در افراد حساس سبب آزار، بدتر شدن شرایط موجود، یا گاه موجب اختلال یا صدمه فیزیولوژیک در آنها گردد. همچنین برخی افراد در مواجهه همزمان با تعدادی از عوامل فیزیکی در محیط کار حساسیت بیش از حدی از خود نشان می‌دهند که این امر ناشی از عوامل متعددی از جمله زمینه ژنتیک فرد، سن، عادات فردی (مثلاً استعمال دخانیات، الکل یا سایر مواد مخدر) تحت درمان با دارو یا مواجهه‌های قبلی یا همزمان می‌باشد. در مواجهه با برخی عوامل فیزیکی این گروه از کارگران را نمی‌توان از اثرات نامطلوب ناشی از مواجهه در حد مجاز مواجهه شغلی یا حتی کمتر از آن محافظت



نمود. باید این گروه کارگران با استفاده از انجام معاینات دوره‌ای برای اعمال محافظت بیشتر مشخص گردند.

حد مجاز مواجهه شغلی حاضر در زمینه عوامل فیزیکی حاصل جمع بندی ترکیبی از اقتباس<sup>۱</sup> از نهادهای علمی و تخصصی بین المللی، اطلاعات حاصل از تجارب صنعتی، مطالعات پژوهشی و تجربی داخل و خارج از کشور، اجماع<sup>۲</sup> متخصصین و صاحب نظران و در برخی موارد ترکیبی از هر سه نوع می باشد. حد مجاز مواجهه شغلی با عوامل فیزیکی برای عملیات بهداشت حرفه‌ای در نظر گرفته شده است و باید فقط توسط مهندسین بهداشت حرفه‌ای تفسیر و به کار گرفته شود. حدود تعیین شده نباید در موارد زیر به کار رود:

- ۱) ارزشیابی یا کنترل کیفیت عوامل فیزیکی در خارج از محیط کار
- ۲) به عنوان تنها برهان جهت قبول یا رد صدمات یا ناتوانی جسمی افراد

## تعاریف

در این بخش مقادیر حد مجاز مواجهه شغلی تحت عناوین زیر بیان گردیده است:

- الف: مقدار حد مجاز مواجهه شغلی - میانگین وزنی زمانی (OEL-TWA)<sup>۴</sup>
- منظور حد مجاز عامل مورد نظر در مواجهه ۸ ساعت کار روزانه و ۴۰ ساعت کار هفتگی می باشد.
- ب: مقدار حد مجاز مواجهه شغلی - حد سقفی (OEL-Ceiling)
- منظور مقادیری است که شاغلین نباید حتی برای مدتی کوتاه در مواجهه با مقادیری بیش از حد مذکور قرار گیرند.

## ج- حد مراقبت (اقدام) (Action Limit)

منظور مقادیری است که مراقبت‌های پیشگیرانه و احتیاطی در مواجهه با عامل زیان آور شروع گردد. این مراقبت‌ها شامل تدابیر مدیریتی، پزشکی، فنی و حفاظت فردی می باشد تا از صدمات ناشی از مواجهه افراد حساس و مواجهه‌های توأم با عوامل تشدید کننده جلوگیری شود.

## آکوستیک

### مادون صوت و اصوات با دامنه فرکانس پایین

حد مجاز مواجهه شغلی فرو صوت و صوت‌های با بسامد پایین (فرکانس ۱-۱۰۰ Hz) به مقادیری اشاره دارد که چنانچه شاغلین به‌طور مکرر در مواجهه با آن‌ها قرار گیرند اثر سوء مشهودی، منهای اثر بر شنوایی انسان، بر آنان عارض نگردد.

حدود مجاز مذکور در این قسمت اصوات ضربه‌ای با زمان تکرار کمتر از ۲ ثانیه را شامل نمی‌شود. در فرکانس‌های یک‌سوم اکتاو باند از ۱ تا ۱۰۰ هرتز، نباید مقدار تراز فشار صوت در هیچ فرکانسی از ۱۴۵ dB فراتر رود. علاوه بر آن، تراز کلی فشار صوتی وزن نیافته نباید از مقدار ۱۵۰ dB افزون گردد. معیارها نیز باید با استاندارد ANSI - S1.11-1986(R1998) مطابقت نمایند.

برای این نوع مواجهه‌ها، در مقادیر حد مجاز مواجهه شغلی بیان‌شده برای فراصوت و صدا (NOISE)، جهت پیشگیری از افت شنوایی ناشی از آن محدودیت زمانی تعیین شده است. در اینجا کاهش در مقادیر حدود مواجهه شغلی مزبور، متناسب با زمان مواجهه نیز پیش‌بینی شده است که میزان این کاهش بستگی به میزان افزایش تراز صوت داشته و به‌منظور حفاظت از شنوایی افراد است.

معیار جایگزین و نسبتاً محدودتر دیگر که برای صداهای پر نوسان یا ضربه‌ای مورد استفاده قرار می‌گیرد، تراز فشار صوت قله (SPL-Peak) است که بیان‌کننده تراز ضربه‌ای یا کوبه‌ای صوت بوده و مقدار آن نباید از ۱۴۵ dB(L) فراتر رود. در هنگام کاربرد این معیار، وسایل سنجش باید مطابق با استانداردهای: ANSI-S1.4-1983(R2006), ANSI-S1.25-1991(R2007), IEC-804-1990 باشند.

**تکته:** اصوات با دامنه فرکانس پایین در ناحیه قفسه سینه می‌تواند باعث ایجاد رزونانس (تشدید) شده که در حدود ۶۰-۵۰ هرتز ارتعاش کل بدن را به دنبال دارد. این حالت موجب آزار و ناراحتی افراد می‌گردد. در چنین مواردی تراز فشار صوت باید تا حدی که مشکل ایجادشده برطرف شده و کارگر هیچ‌گونه شکایتی نداشته باشد، کاهش داده شود.

## فراصوت

حدود مجاز مواجهه شغلی ارائه شده در این بخش مندرج در جدول ۱ به شرایطی اشاره دارد که چنانچه شاغلین به طور مکرر در مواجهه با این مقادیر قرار گیرند آثار نامطلوب مشهودی در توانایی شنیداری و درک محاوره طبیعی آنان ایجاد نگردد. حدود مجاز مواجهه شغلی تعیین شده در این مبحث، برای فرکانس‌های فراسوت ۱۰ تا ۲۰ کیلوهرتز است که به منظور پیشگیری از عوارض ذهنی (Subjective) به کاررفته و در جدول شماره ۱ نشان داده شده است. مقادیر کلی تراز مواجهه وزنی زمانی (TWA) برای ۸ ساعت مواجهه مانند حدود مجاز مواجهه شغلی صدا و برابر ۸۵ دسی بل تعیین گردیده است. مقادیر سقف را می‌توان با استفاده از یک دستگاه سنجش تراز صوت (صداسنج)، که در حالت اندازه‌گیری "slow" و باند اندازه‌گیری یک سوم اکتاو تنظیم شده است، مورد سنجش قرار داد. مقادیر TWA را نیز می‌توان با یک دستگاه تراز سنج صوت از نوع یکپارچه (Integrating) و در تجزیه یک سوم اکتاو باند اندازه‌گیری نمود. کلیه دستگاه‌ها باید از حساسیت فرکانسی مناسب برخوردار بوده و با ویژگی‌های مندرج در IEC 804, ANSI S1.4-1983(R2006) مطابقت نمایند.

جدول ۱- حدود مجاز مواجهه شغلی برای فرا صوت

تراز فشار صوت در یک سوم اکتاو باند			فرکانس مرکزی یک سوم اکتاوباند (کیلوهرتز)
اندازه‌گیری شده در آب dB بر حسب (سر فرد درون آب) (فشار مینا ۱ میکرو پاسکال)	اندازه‌گیری شده در هوا dB بر حسب (سر فرد درون هوا) (فشار مینا ۲۰ میکرو پاسکال)	مقادیر سقف	
هشت ساعته TWA			
۱۶۷	۸۸°	۱۰۵°	۱۰
۱۶۷	۸۹°	۱۰۵°	۱۲/۵
۱۶۷	۹۲°	۱۰۵°	۱۶
۱۶۷	۹۴°	۱۰۵°	۲۰
۱۷۲	-	۱۱۰ <sup>+</sup>	۲۵
۱۷۷	-	۱۱۵ <sup>+</sup>	۳۱/۵
۱۷۷	-	۱۱۵ <sup>+</sup>	۴۰
۱۷۷	-	۱۱۵ <sup>+</sup>	۵۰
۱۷۷	-	۱۱۵ <sup>+</sup>	۶۳
۱۷۷	-	۱۱۵ <sup>+</sup>	۸۰
۱۷۷	-	۱۱۵ <sup>+</sup>	۱۰۰

\* امکان بروز ناراحتی و عدم آسایش ذهنی در برخی افراد در ترازهای ۷۵ تا ۱۰۵ دسی‌بل و در فرکانس‌های ۱۰ تا ۲۰ کیلوهرتز وجود دارد، خصوصاً اگر اصوات ماهیتاً از نوع تونال باشند. ممکن است برای جلوگیری از عوارض ذهنی نیاز به اقدامات حفاظتی و کنترل‌های مهندسی باشد. برخی مواقع ضرورتاً می‌بایست تراز اصوات تونال را در فرکانس‌های کمتر از ۱۰ KHz به پایین تراز ۸۰ دسی‌بل کاهش داد.

+ در این مقادیر فرض بر آن است که انسان در آب یا محیط واسط دیگری قرار گرفته است. در صورتی که بین بدن و آب یا سایر محیط‌های واسط مواجهه برقرار نباشد این احتمال وجود دارد که حدود آستانه تا ۳۰ دسی‌بل نیز افزایش یابد. [زمانی که منبع فراصوت مستقیماً با بدن در مواجهه قرار گیرد، مقادیر مندرج در جدول کاربردی نخواهند داشت. در این موارد باید از تراز ارتعاشی استخوان ماستوئید استفاده نمود]. در مواردی که تراز شتاب ارتعاش بیش از ۱۵ dB و بیش از مرجع  $g/rms$  است، باید مواجهه کاهش یابد یا مواجهه مستقیم بدن با اتصالات محافظت شود (g: شتاب ثقل برابر  $9/80665$  متر بر مجذور ثانیه به صورت مؤثر (rms) است)

## حد مجاز مواجهه شغلی با صدا

مقادیر حد مجاز مواجهه شغلی با صدا و مدت مواجهه با آن (طبق جدول شماره ۲) به شرایطی اشاره دارد که چنانچه شاغلین به طور مکرر در مواجهه با این مقادیر قرار گیرند آثار نامطلوب در توانایی شنیداری و درک محاوره‌ی طبیعی آنان ظاهر نشود. در گذشته اختلال شنوایی در درک مکالمات به حدی اطلاق می‌شد که متوسط حد آستانه شنوایی از ۲۵ dB در فرکانس‌های ۵۰۰ و ۱۰۰۰ و ۲۰۰۰ هرتز تجاوز نماید (ANSI S3.6-1989). مقادیر ارائه شده در این کتابچه برای پیشگیری از افت شنوایی به محدوده فرکانس‌های بالاتر مانند ۳۰۰۰ و ۴۰۰۰ هرتز نیز گسترش یافته است. لذا مقادیر حد مجاز مواجهه شغلی می‌بایست میانه (Median) جامعه شاغلین را در مقابل افت شنوایی ناشی از صدا<sup>۱</sup> (NIHL) در حد ۲ دسی‌بل در فرکانس‌های ۵۰۰، ۱۰۰۰، ۲۰۰۰، ۳۰۰۰ و ۴۰۰۰ هرتز پس از ۴۰ سال مواجهه شغلی با صدا محافظت نماید. مقادیر حد مجاز مواجهه شغلی به عنوان راهنما برای کنترل مواجهه با صدا مورد استفاده قرار می‌گیرد و با توجه به حساسیت متفاوت افراد نباید به عنوان مرز حقیقی بین حد ایمنی و خطر تلقی گردد. باید تأکید نمود که مقادیر حد مواجهه شغلی، همه شاغلین را در برابر اثرات نامطلوب مواجهه با صدا محافظت نمی‌نماید و برای افرادی که مواجهه بیش از حدود تعیین شده در این کتابچه دارند می‌بایست مراقبت‌های پزشکی انجام گردد و برای کلیه شاغلینی که مواجهه آن‌ها بیش از حد مراقبت (اقدام) است سایر اقدامات پیشگیرانه حفاظت شنوایی نیز باید انجام گردد.

بر اساس جدول شماره ۱ حد مجاز مواجهه شغلی با صدا، بر مبنای تراز معادل فشار صوت برای ۸ ساعت کار روزانه برابر با ۸۵ dB(A) است. در صورتی که کارگر طی نوبت کاری ۸ ساعته در مواجهه با صدای بیش از حد توصیه شده قرار گیرد می‌بایست اقدامات کنترلی مدیریتی و فنی جهت کاهش مواجهه با صدا در محیط کار اجرا گردد. علاوه بر این حد مراقبت (اقدام)<sup>۲</sup> صدا برای شروع برنامه حفاظت شنوایی<sup>۳</sup> HCP برای ۸ ساعت کار روزانه برابر با ۸۲ dBA تعیین شده است.

اجرای برنامه حفاظت شنوایی با در نظر گرفتن کلیه عوامل مؤثر شامل اندازه‌گیری و ارزیابی مداوم مواجهه کارگر، استفاده از وسایل حفاظت شنوایی، آموزش و نظارت کافی بر کارگران و آزمایش شنوایی‌سنجی در مواقعی که شاغلین در مواجهه با صدای بیش از حد مراقبت ۸۲ dB(A) قرار دارند، ضروری است. طبق این حد مجاز، قاعده ۳ دسی‌بل نیز تعیین شده است و این بدان معنا است که به ازای

1 Noise Induced Hearing Loss

2 Action Level

3 Hearing Conservation Program

افزایش ۳ دسی بل تراز فشار صوت، زمان مجاز مواجهه نصف خواهد شد. به همین منظور برای مواجهه با تراز ۸۸dB(A) مدت زمان مجاز ۴ ساعت تعیین شده است و این معیار برای ترازهای بالاتر به همین صورت ادامه می‌یابد.

برای شاغلینی که در محیط‌های صنعتی یا مشاغل دیگر دارای فعالیت فکری می‌باشند، همانند اپراتورهای اتاق کنترل یا متصدیان امور بانکی و سایر مشاغل دفتری، هرچند حدود مجاز در این مبحث برای پیشگیری از عوارض شنوایی برای آن‌ها به تمامی مرجعیت دارد و رعایت آن اجباری است، لیکن با توجه به فعالیت فکری آنان برای تأمین آسایش صوتی و حفظ عملکرد ذهنی آنان، حد آسایش صوتی برای مواجهه ۸ ساعته ۷۵ dB(A) در حین انجام فعالیت شغلی تعیین گردید.

جدول ۲- حدود مجاز مواجهه شغلی برای اصوات قابل شنوایی

حد مجاز تراز معادل فشار صوت به dB(A)** SPL-TWA (فشار مبنا ۲۰ میکرو پاسکال)	حد مراقبت (اقدام) تراز معادل فشار صوت به به dB(A)** SPL-TWA (فشار مبنا ۲۰ میکرو پاسکال)	مدت مواجهه در روز
۷۷	۸۰	۲۴ ساعت
۷۹	۸۲	۱۶ ساعت
۸۲	۸۵	۸ ساعت
۸۵	۸۸	۴ ساعت
۸۸	۹۱	۲ ساعت
۹۱	۹۴	۱ ساعت
۹۴	۹۷	۳۰ دقیقه
۹۷	۱۰۰	۱۵ دقیقه
۱۰۰	۱۰۳	۷/۵ <sup>۵</sup> دقیقه
۱۰۳	۱۰۶	۳/۷۵ <sup>۵</sup> دقیقه
۱۰۶	۱۰۹	۱/۸۸ <sup>۵</sup> دقیقه
۱۰۹	۱۱۲	۰/۹۴ <sup>۵</sup> دقیقه
۱۱۲	۱۱۵	۲۸/۱۲ <sup>۵</sup> ثانیه
۱۱۵	۱۱۸	۱۴/۰۶ <sup>۵</sup> ثانیه

حد مجاز تراز معادل فشار صوت حد مراقبت (اقدام) تراز معادل فشار SPL-TWA dB(A)** (فشار مبنا ۲۰ میکرو پاسکال)	حد مجاز تراز معادل فشار صوت حد مراقبت (اقدام) تراز معادل فشار SPL-TWA dB(A)** (فشار مبنا ۲۰ میکرو پاسکال)	مدت مواجهه در روز
۱۱۸	۱۲۱	۷/۰۳ <sup>۵</sup> ثانیه
۱۲۱	۱۲۴	۳/۵۲ <sup>۵</sup> ثانیه
۱۲۴	۱۲۷	۱/۷۶ <sup>۵</sup> ثانیه
۱۲۷	۱۳۰	۰/۸۸ <sup>۵</sup> ثانیه
۱۳۰	۱۳۳	۰/۴۴ <sup>۵</sup> ثانیه
۱۳۳	۱۳۶	۰/۲۲ <sup>۵</sup> ثانیه
۱۳۶	۱۳۹	۰/۱۱ <sup>۵</sup> ثانیه
۱۳۷	۱۴۰	۰/۰۸ <sup>۵</sup> ثانیه

\* مواجهه با صداهای پیوسته، متناوب کوبه‌ای با تراز فشار صوت ماکزیمم در شبکه وزن یافته C بیش از ۱۴۰ دسی‌بل مجاز نیست.

\*\* تراز فشار صوت برحسب دسی‌بل با دستگاه صداسنج اندازه‌گیری می‌شود و دستگاه مذکور باید مطابق با ویژگی‌های مندرج در استاندارد ANSI کد SI.4.1983(R2006) و گروه ترازسنج صوت Type-S2A باشد و اندازه‌گیری در شبکه وزنی A و در وضعیت سرعت پاسخ slow انجام پذیرد. این وسایل باید به‌طور صحیح و با دستگاه استاندارد کالیبره شوند.

<sup>۱</sup> در این مقادیر صدای منبع باید به روشی غیر از روش‌های کنترل مدیریتی کاهش یابد و حفاظت فردی به‌تنهایی نمی‌تواند روش کنترل تلقی گردد. همچنین توصیه می‌شود برای صداهای بیش از ۱۲۰ دسی‌بل از دوزیتر یا صداسنج‌های پیشرفته موسوم به (Integrated) استفاده گردد. در مقادیری که حد مجاز آن به ثانیه اعلام شده است معمولاً مصداق آن مواجهه با صدای کوبه‌ای و ضربه‌ای است. مدت‌زمان مجاز مواجهه صدا  $T_a$  برحسب ساعت بر مبنای حد مجاز مواجهه شغلی dB(A) ۸۵ و قاعده ۳dB بر اساس رابطه زیر قابل محاسبه است.

$$T_a (hr) = \frac{8}{2^{\left(\frac{SPL_{TWA} - 85}{3}\right)}}$$

### صدای منقطع<sup>۱</sup>

تراز فشار صوت باید توسط صداسنج Type S2A یا دوزیتری تعیین گردد که حداقل با ویژگی‌های استاندارد ANSI-S1.4-1983(R2006) یا ANSI-S1.25-1991(R2007) برای دوزیترهای

فردی صدا مطابقت داشته باشد. وسایل اندازه‌گیری باید در شبکه وزن یافته A در وضعیت آهسته (SLOW) تنظیم شوند. مدت مواجهه شاغلین نباید از مقادیر مندرج در جدول ۲ تجاوز نماید. این مقادیر بدون توجه به اینکه مواجهه به صورت مداوم یا به صورت مواجهه‌های کوتاه مدت است، برای کل مدت مواجهه کار روزانه به کار می‌رود. وقتی مواجهه روزانه با صدا از دو یا چند دوره زمانی با ترازهای متفاوت تشکیل شده باشد اثر ترکیبی آن‌ها باید بیشتر از اثر جداگانه هر یک از مواجهه‌ها مورد نظر قرار گیرد در چنین مواردی برای ارزیابی از رابطه زیر استفاده می‌شود:

$$\frac{C_1}{T_1} + \frac{C_2}{T_2} \dots \frac{C_n}{T_n}$$

در رابطه فوق  $C_n$  بیانگر مدت مواجهه با تراز فشار صوت معین و  $T_n$  بیانگر مدت مجاز مواجهه با همان تراز فشار صوتی معین است. در صورتی که حاصل جمع رابطه فوق از عدد یک تجاوز کند میزان مواجهه از مقدار حد مجاز شغلی فراتر رفته است. تمام مواجهه‌های شغلی با تراز فشار صوتی ۸۰ دسی‌بل A و بیشتر به طریق فوق محاسبه می‌شود.

در صورت استفاده از صداسنج معمولی این رابطه زمانی قابل استفاده است که صدا با تراز یکنواخت حداقل به مدت ۳ ثانیه ادامه داشته باشد. در غیر این صورت باید از دوزیمتر و یا صداسنج از نوع یکپارچه (integrated) استفاده شود که توانایی انجام محاسبات مربوط به تراز معادل فشار صوت ( $L_{eq}$ ) را در دوره زمانی اندازه‌گیری داشته باشد. لذا در دستگاه دوزیمتری که مطابق با اصل قاعده ۳ دسی‌بل نسبت به زمان و تراز صدای ۸۵ دسی‌بل A برای ۸ ساعت مواجهه تنظیم شده است، چنانچه دوزیمتر، دوز صدا را بیش از ۱۰۰ درصد نشان دهد، مواجهه با صدا بیش از حد مجاز است. لذا دوز بیش از ۱۰۰ در صد دلیل بر مواجهه بیش از ۸۵ دسی‌بل A به ازای ۸ ساعت کار است. به طور مثال دوز ۳۰۰ درصد به این معنا است که فرد مذکور سه برابر بیش از مدت زمان مجاز خود با صدا مواجهه داشته است. به همین صورت تعیین مواجهه بیش از حد مجاز مواجهه شغلی بر اساس نتایج اندازه‌گیری با دستگاه صداسنج از نوع یکپارچه هنگامی معتبر است که تراز معادل صدا ( $L_{eq}$ ) از مقادیر مندرج در جدول ۲ تجاوز نماید. وقتی مواجهه روزانه با صدا شامل دو یا چند دوره زمانی با ترازهای متفاوت باشد، راه دیگر برای برآورد اثر ترکیبی آن‌ها، تبدیل مقادیر به تراز معادل فشار صوت ( $L_{eq}$ ) است که همان معدل زمانی ترازها (SPL-TWA) است. برای این کار می‌توان از رابطه زیر استفاده نمود:



$$L_{eq}(dB) = 10 \log \left[ \frac{1}{T} \sum_{i=1}^n t_i 10^{LP_i/10} \right]$$

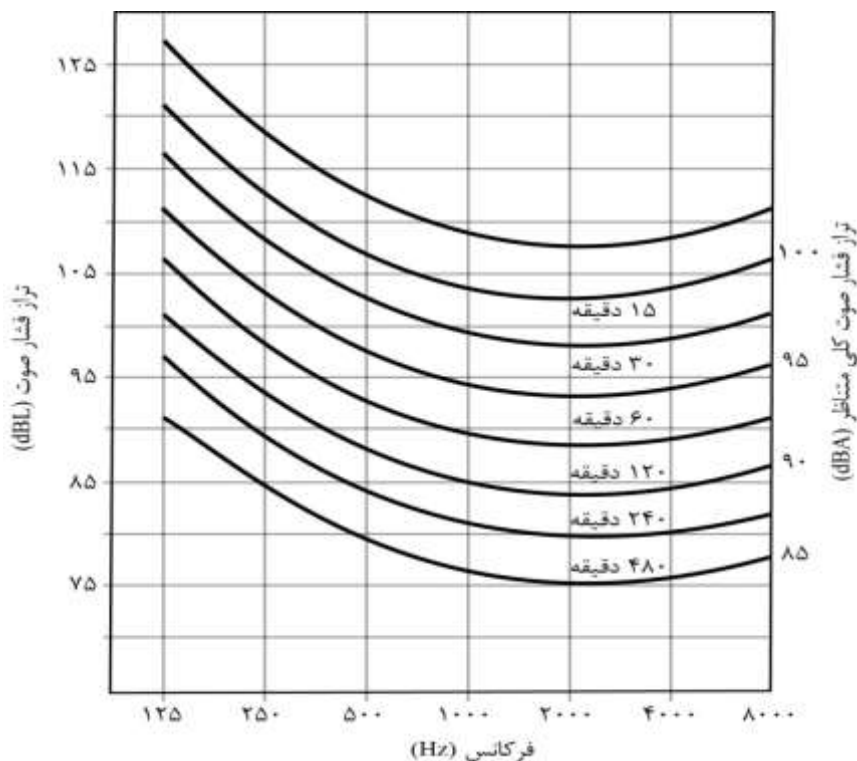
در رابطه فوق،  $L_{eq}$  تراز معادل مواجهه با صدا،  $t_i$  طول زمان هر مواجهه به ساعت،  $T$  زمان مرجع (معمولاً ۸ ساعت) و  $LP_i$  تراز فشار صوت در هر مواجهه به  $dB(A)$  است. پس از محاسبه تراز فوق، می توان آن را با توجه به زمان مرجع با جدول شماره ۲ مقایسه و در مورد مجاز یا غیرمجاز بودن مواجهه اظهار نظر نمود.

### الگوی مکمل جهت ارزیابی مواجهه با صدا

معمولاً برای ارزیابی تراز صدا در محیط کار در مقایسه با حدود مجاز شغلی، تراز کلی فشار صوت در شبکه وزنی  $A$  اندازه گیری می شود. در مواقعی که امکان اندازه گیری مستقیم تراز فشار صوت در شبکه  $A$  مقدور نباشد، می توان برای برآورد تراز فشار صوت کلی در شبکه  $A$  از یک روش تخمینی ساده بر اساس منحنی های هم بلندی اقتباس شده از اداره ایمنی و بهداشت حرفه ای آمریکا OSHA استفاده نمود. در این روش در صورت وجود مقادیر تجزیه فرکانسی صدا در یک اکتاوباند و در شبکه خطی می توان تراز کلی معادل فشار صوت در شبکه  $A$  را از طریق نموداری تحت عنوان کنتورهای تراز کلی فشار صوت در شبکه  $A$  مطابق با شکل ۱ برآورد نمود.

در این روش ترازهای فشار صوت در یک اکتاوباند در شبکه خطی را می توان از طریق ترسیم آن بر روی این نمودار به یک تراز معادل صدا در شبکه  $A$  تبدیل نمود. بدین منظور تراز کلی صدا در شبکه  $A$  متناسب با بالاترین نقطه یا مکان روی خطوط هم بلندی تعیین می گردد. منحنی های شکل ۱ متناسب با منحنی خطوط هم بلندی صوت در محاسبات شبکه  $A$  و رعایت حد مجاز OEL و قاعده نصف شدن مدت مجاز مواجهه به ازای افزایش ۳ دسی بل تدوین شده است. برای استفاده از این نمودار نتایج تجزیه فرکانس یک اکتاوباند تراز فشار صوت اندازه گیری شده در شبکه خطی بر روی آن (با توجه به مقادیر سمت چپ نمودار) ثبت می گردد. تلاقی بالاترین عدد ثبت شده (فرکانس غالب) با هر یک از خطوط منحنی ها و ادامه آن در سمت راست نمودار تراز فشار صوت کلی را در شبکه وزنی  $A$  را برآورد می کند. در صورتی که در یک اندازه گیری دو فرکانس غالب موجود باشد، عددی که با منحنی بالاتر تلاقی داشته باشد ملاک خواهد بود. با استفاده از این الگو به طور متناظر و هم زمان می توان حدود مدت زمان مجاز مواجهه شغلی را نیز بر روی خطوط منحنی ها تعیین نمود.

لازم به ذکر است در این شکل خط هم تراز با تراز معادل فشار صوت ۸۵ دسی بل در شبکه وزنی A در واقع حد آستانه مجاز مواجهه شغلی را در تجزیه فرکانسی یک اکتاوباند (dB(L)) نشان می دهد. تعیین محدوده مدت زمان مجاز مواجهه در این منحنی ها در راستای اهداف برنامه حفاظت شنوایی، قاعده نصف شدن زمان مجاز مواجهه به ازای افزایش ۳ دسی بل تراز فشار صوت در نظر گرفته شده است.



شکل ۱- منحنی های هم بلندی برآورد تراز معادل صوت در شبکه A متناظر با تجزیه فرکانسی در شبکه خطی

**مثال:** در اندازه گیری مواجهه یک کارگر صنعت فولاد با صدا، مقادیر تراز فشار صوت در شبکه خطی در تجزیه یک اکتاوباند [SPL-dB(L)] در جدول زیر درج شده است. تراز مجموع (کلی) برای این مواجهه ۹۵/۳۳ dB(L) ثبت شده است. تراز متناظر فشار صوت [SPL-dB(A)] و مدت زمان مجاز مواجهه را برآورد نمایید:

Total SPL		۱۲۵	۲۵۰	۵۰۰	۱۰۰۰	۲۰۰۰	۴۰۰۰	۸۰۰۰
۹۵/۳۳	(dBL)	۷۷	۸۰	۸۳	۹۴	۸۵	۸۳	۷۵
۹۵/۲۱	(dBA)	۶۰/۹	۷۱/۴	۷۹/۸	۹۴	۸۶/۲	۸۴	۷۳/۹

ملاحظه می‌گردد که فرکانس غالب ۱۰۰۰ هرتز و تراز فشار صوت در آن فرکانس برابر ۹۴ دسی‌بل بوده که با منحنی مربوط به خط هم‌تراز ۹۵ دسی‌بل برخورد کرده است. این بدان معناست که برآورد تراز فشار صوت متناظر مواجهه در شبکه وزنی A حدود ۹۵ دسی‌بل است، لذا مدت زمان مجاز مواجهه روزانه این کارگر با این صدا در بین محدوده ۳۰ و ۶۰ دقیقه است. محاسبه دقیق برای این نتایج، مدت مجاز مواجهه روزانه را ۴۵ دقیقه بیان می‌نماید.

## صدای ضربه‌ای یا کوبه‌ای<sup>۱</sup>

در صورت استفاده از وسایل اندازه‌گیری توصیه‌شده توسط ANSI-S1.4-1983(R2006)، IEC-804-1990 و ANSI-S1.25-1991(R2007) صدای ضربه‌ای یا کوبه‌ای در هنگام سنجش صدا به‌طور خودکار اندازه‌گیری می‌شود. تنها ضابطه آن است که دامنه اندازه‌گیری موردنیاز باید بین ۱۴۰-۸۰ دسی‌بل A و دامنه ضربه باید حداقل از ۶۳ دسی‌بل بیشتر باشد و پاسخ زمانی دستگاه صداسنج نیز در حالت Impulse قرار گیرد. مواجهه بدون حفاظ گوش، با تراز فشار صوت بیش از ۱۴۰ دسی‌بل در شبکه وزن یافته C مجاز نیست. اگر وسیله اندازه‌گیری قادر به اندازه‌گیری تراز قله در شبکه وزن یافته C نباشد آنگاه باید اندازه‌گیری تراز قله (SPL- Peak) با میزان کمتر از ۱۴۰ دسی‌بل ملاک اندازه‌گیری قرار گیرد. اندازه‌گیری و اظهارنظر در مورد صداهای ضربه‌ای یا کوبه‌ای همپوشان همانند صداهای پیوسته است. در خصوص صداهای ضربه‌ای یا کوبه‌ای در صدای زمینه پیوسته که شامل این بند نمی‌شود، باید از قواعد صداهای نوبتی که در مبحث قبلی تشریح گردید استفاده شود.

**تذکره:** برای صداهای ضربه‌ای بالاتر از ۱۴۰ دسی‌بل C در حال باید از وسیله حفاظت از شنوایی استفاده شود و برای چنین شرایطی از محافظ شنوایی (روگوشی<sup>۲</sup> یا توگوشی<sup>۳</sup>) با ویژگی‌های MIL-STD-1474 C(2015) به‌تنهایی یا توأم استفاده شود.

1 Impulsive or Impact Noise

2 Ear Muffs

3 Ear Plug

ممکن است مواجهه با برخی از مواد شیمیایی منجر به افت شنوایی گردد. لذا انجام شنوایی سنجی دوره‌ای شاغلین در محیط‌هایی که علاوه بر مواجهه با صدا، امکان مواجهه با برخی مواد شیمیایی نظیر تولوئن، سیانید هیدروژن، مونوکسید کربن، استیرن، گزینن سرب، منگنز، ان بوتیل الکل وجود دارد، (EU OSHA 2009) توصیه می‌گردد.

پیشنهاد می‌گردد که بانوان باردار (بعد از ۶ ماهگی) با مقادیر صدای وزن یافته SPL-TWA بیش از ۱۱۵ dB(C) مواجهه نداشته باشند، زیرا این مواجهه می‌تواند باعث افت شنوایی در جنین گردد. وسایل حفاظت از شنوایی شخصی بوده و در هر حال باید در نظافت و بهداشت آن‌ها دقت و توجه لازم معمول گردد. تناسب و کفایت فنی این حفاظ‌ها باید طبق اصول محاسبات علمی یا از طریق آزمایش مورد تأیید قرار گرفته باشد.

در موارد استثنایی، حاصل جمع نسبت زمان مواجهه با تراز صوتی مشخص به زمان مجاز در هر روز می‌تواند از یک تجاوز نماید مشروط بر اینکه حاصل جمع ۷ روزه نسبت  $\left[ \frac{C_1}{T_1} + \frac{C_2}{T_2} \dots \frac{C_n}{T_n} \right]$  پیش‌گفت از ۵ بیشتر نشود و این نسبت در هر روز از ۳ بالاتر نباشد.

جدول ۲ بر اساس مواجهه روزانه با در نظر گرفتن مدت زمان باز توانی شنوایی طراحی شده است به طوری که جمع مدت استراحت و مدت مواجهه مجاز با صدا ۲۴ ساعت می‌گردد، لذا فرد در خارج از مدت مجاز مواجهه باید در استراحت صوتی باشد. حد تعیین شده برای شرایط استراحت صوتی ۷۰dB(A) تعیین شده است. بنابراین نباید این افراد در مواجهه با منابع صوتی قرار گیرند که مخل استراحت شنوایی آنان تلقی می‌شود.

زمانی که کارگران برای دوره‌های زمانی فراتر از ۲۴ ساعت در معرض صدا هستند یا در محیط زندگی و شغلی خود با مواجهه بیشتر از ۲۴ ساعته با صدا دارند متوسط صدا نباید از ۸۰ دسی‌بل فراتر رود. شواهدی وجود دارد مبنی بر اینکه مواجهه با صدای بیشتر از ۸۵ دسی‌بل ممکن است با افزایش ریسک آسیب‌های شغلی از طریق حواس پرتی، استرس، خستگی، کاهش عملکرد، یا سایر سازوکارها در بین کارگران بخش صنعت و خدمات گردد.

## منابع:

American National Standards Institute: Specification for Octave-Band and Fractional- Band Analog and Digital Filters S1.11-1986 (R1998). ANSI, New York (1998).

American National Standards Institute (ANSI): Specification for Personal Noise Dosimeters. ANSI S1.25-1991 (R2007). ANSI, New York (2007).

American National Standards Institute (ANSI): Sound Level Meters – Part 1: Specifications. ANSI S1.4-1 (2014). ANSI, New York (2014).

American National Standards Institute (ANSI): Measurement of Occupational Noise

Exposure. ANSI/ASA S12.19-1996 (R2016). ANSI, New York (2016a).

American National Standards Institute (ANSI): Estimation of Noise-Induced Hearing Loss –Part 1: Method for Calculating Expected Noise-Induced Permanent Threshold Shift. ANSI S3.44-1-2016. ANSI, New York (2016b).

Choi YH; Kim K: Noise-induced hearing loss in Korean workers: co-exposure to organic solvents and heavy metals in nationwide industries. PLoS One 9(5):e97538 (2014).

European Agency for Safety and Health at Work (EU OSHA): Combined Exposures to

Noise and Ototoxic Substances. EU OSHA, Luxembourg (2009). Online at:

[https://osha.europa.eu/en/tools-and-publications/publications/literature\\_reviews/combined\\_exposure\\_to\\_noise-and-ototoxic-substances](https://osha.europa.eu/en/tools-and-publications/publications/literature_reviews/combined_exposure_to_noise-and-ototoxic-substances). Accessed: 11/1/2016.

European Committee for Standardization (CEN): Hearing Protectors Recommendations for Selection, Use, Care and Maintenance Guidance Document. EN 458:2004. CEN, Brussels, Belgium (2004).

International Electrotechnical Commission (IEC): Electroacoustics: Sound Level Meters –Part 1: Specifications. IEC 61672:1-2013. IEC, Geneva, Switzerland (2013).

Johnson AC; Morata TC: 142. Occupational Exposure to Chemicals and Hearing Impairment. The Nordic Expert Group for Criteria Documentation of Health Risks from Chemicals. Nordic Expert Group, Gothenburg. In: Arbete och Halsa 44(4):177 (2010). Online at: <https://gupea.ub.gu.se/handle/2077/23240>. Accessed: 11/1/2016.

Nies E: Ototoxic substances at the workplace: a brief update. Arh Hig Rada Toksikol

63(2):147–152 (2012).

US Department of Defense (US DOD): Design Criteria Standard: Noise Limits (Metric). MILSTD-

1474E. US DOD, Washington, DC (2015).

American National Standards Institute: Specification for Sound Level Meters. ANSI S1.4-1983 (R1997). ANSI, New York (1997).

International Electrotechnical Commission: Integrating-Averaging Sound Level Meters. IEC 804. IEC, New York (1985).

American National Standards Institute: Specification for Octave-Band and Fractional-Octave-Band Analog and Digital Filters S1.11-1986 (R1998). ANSI, New York (1998).

# ارتعاش

## ارتعاش انسانی

ارتعاش یک نوع حرکتی مکانیکی است که در خلال یک دوره زمانی تکرار می‌شود. مواجهه انسان با این نوع از انرژی مکانیکی همراه با عوارض و اختلالاتی در بدن است که طرح‌ریزی پیشگیری و کنترل این نوع تماس را بسیار حائز اهمیت می‌نماید. بررسی و مطالعه نحوه ورود و تأثیر ارتعاشات مکانیکی بر بدن انسان ارتعاش انسانی نامیده می‌شود که به‌طور کلی شامل ارتعاش منتقل از دست و بازو و ارتعاش تمام بدن است.

## ارتعاش دست – بازو

### ملاحظات اندازه‌گیری و ارزیابی مواجهه با ارتعاش دست – بازو (HAV)

به‌طور خلاصه مراحل انجام پایش مواجهه با ارتعاش دست – بازو در شکل زیر خلاصه شده است. روش انجام هر یک از مراحل نیز در ادامه به‌اختصار ارائه گردیده است.



شکل ۱ - نمودار اندازه‌گیری و ارزیابی مواجهه با ارتعاش دست بازو

## اندازه‌گیری مواجهه با ارتعاش دست - بازو

### ملاحظات کلی

در تعیین اثرات مواجهه انسان با ارتعاش منتقل از دست‌ها در شرایط واقعی کاری فاکتورهای ذیل به‌عنوان مهم‌ترین فاکتورها تعیین شده‌اند (ISO5349):

طیف فرکانسی ارتعاش

بزرگی ارتعاش

مدت زمان مواجهه در طول روز کاری

مواجهه تجمعی در طول سالیان تماس

### تجهیزات اندازه‌گیری ارتعاش دست - بازو

اندازه‌گیری ارتعاش منتقل از دست بایستی مطابق با تجهیزات موردنیاز و مشخص شده بر اساس ISO8041 انجام گیرد. برای اطمینان از صحت عملکرد این تجهیزات بایستی قبل و بعد از استفاده آن‌ها را بررسی نمود. کالیبراسیون بایستی قابل‌ردیابی با یک استاندارد شناخته‌شده مشخص باشد و در یک آزمایشگاه معتبر انجام گردد.

### مبدل‌های ارتعاشی<sup>۱</sup>

مبدل‌های ارتعاشی که معمولاً یک شتاب‌سنج می‌باشند، بایستی قادر به تحمل محدوده‌ی خاصی از بزرگی ارتعاش بوده و همچنین بایستی دارای مشخصات ثابتی باشند. ابعاد مبدل‌ها بایستی به شکلی باشد که اختلالی در فرایند ماشین ایجاد نکند و محل نقطه‌ی اندازه‌گیری را بتوان با استفاده از آن مشخص نمود. نصب و اتصال شتاب‌سنج‌ها بر روی سطوح مرتعش بر شیوه ارتعاش سطوح اثرگذار خواهد بود. بزرگ‌تر بودن جرم متصل به سطح مرتعش، اثر بیشتری را در پی خواهد داشت. اگر جرم کل شتاب‌سنج یا شتاب‌سنج‌ها و دیگر متعلقات سیستم نصب در مقایسه با جرم ابزار قدرت کوچک باشد، (کمتر از ۵٪ جرم ابزار باشد) آنگاه می‌توان از اثر اعمالی بر سطح مرتعش چشم‌پوشی نمود. ANSI توصیه نموده که وزن شتاب‌سنج همراه با آداپتور اندازه‌گیری ارتعاش برای اتصال به منبع ارتعاشی باید کمتر از ۱۵ گرم و حساسیت بین محوری آن کمتر از ۱۰٪ باشد. (تیلور و پلمیر، ۱۹۷۵؛ وسترن و تیلور، ۱۹۷۷، Brammer، ۱۹۸۲، Wasserman et al.، ۱۹۸۲، US NIOSH، ۱۹۸۳، ۱۹۸۹).

### محل نصب و جهت‌دهی مبدل‌ها

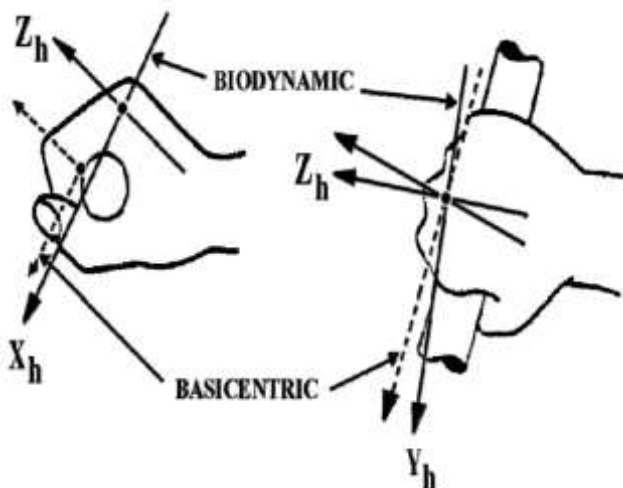
برای اندازه‌گیری عملی ارتعاش، جهت‌دهی سیستم محوره‌ای مختصاتی را می‌توان با توجه به سیستم مختصاتی اصلی (شکل ۲) تعریف نمود. محوره‌ای مزبور باید ترجیحاً منطبق بر محوره‌ای سیستم

1 vibration transducers



بیودینامیک باشند اما از طرفی ممکن است در نزدیکی سیستم Basicentric هم قرار گیرند که مبدأ مختصات سیستم مزبور متناسب با شکل قطعه و دسته ابزار در محل مواجهه دست و سطح مرتعش قرار می‌گیرد.

برای اندازه‌گیری باید یک شتاب سنج کوچک و سبک برای ذخیره محتوای فرکانسی یک یا چند محور متعامد منبع ارتعاشی در محدوده فرکانسی ۵ تا ۱۵۰۰ هرتز (۶/۳ تا ۱۲۵۰ در باندهای فرکانسی یک-سوم اکتاو) نصب گردد. شتاب سنج تا حد امکان باید نزدیک به محل ورود ارتعاش به دست باشد اما باید توجه شود که مداخله جدی نیز در فرایند کاری چه از نظر ایمنی و چه از نظر عملیاتی ایجاد ننماید. اندازه‌گیری ارتعاش بایستی ترجیحاً در سه جهت به صورت هم‌زمان انجام گیرد. انجام اندازه‌گیری متوالی در هر یک از سه محور به صورت جداگانه نیز اگر شرایط عملیاتی مشابهی برای اندازه‌گیری سه محور ایجاد شود، قابل‌پذیرش است. برای اطلاعات بیشتر نکته ۲ ضمیمه الف را ببینید.



شکل ۲. سیستم بیودینامیک دست، نمایش محورهای مؤلفه‌های شتاب مطابق با ISO 5349-2001 و (R1997) 1986- (ANSI S3.34)

### کمیت تعیین بزرگی و شبکه توزین فرکانسی

کمیت مورد استفاده جهت توصیف بزرگی ارتعاش انسانی ریشه مجموع مربعات (rms) شتاب وزن یافته ی فرکانسی است که با واحد متر بر مجذور ثانیه  $\frac{m}{s^2}$  بیان می‌شود.

اندازه‌گیری شتاب وزن یافته فرکانسی، نیاز به استفاده از پالایه‌های توزین فرکانس و محدودکننده‌های باندهای فرکانسی دارد. پالایه توزین فرکانس  $W_h$  اهمیت مورد نظر فرکانس‌های متفاوت را در آسیب‌رسانی به بدن انسان به خوبی تعیین و ارائه می‌کنند.

## تعیین مدت زمان اندازه گیری

مدت زمان قابل قبول اندازه گیری برای هر وظیفه شغلی وابسته به ماهیت آن وظیفه است حداقل مدت زمان قابل قبول اندازه گیری به سیگنال دریافتی، تجهیزات که برای سنجش به کار می روند و خصوصیات فرایند بستگی دارد. کل زمان اندازه گیری (یعنی تعداد نمونه ها  $\times$  مدت زمان اندازه گیری) بایستی حداقل ۱ دقیقه باشد. تعداد نمونه های با مدت زمان کوتاه، نسبت به یک اندازه گیری طولانی مدت ارجحیت دارد. و معمولاً برای هر فرایند توصیه می شود حداقل ۳ نمونه گرفته شود. اندازه گیری هایی که در مدت زمان های خیلی کوتاه انجام می گیرد (مثلاً کمتر از ۸ ثانیه)، به ویژه هنگامی که ارزیابی مؤلفه هایی با فرکانس پائین مورد نظر است، احتمالاً قابل اطمینان و معتبر نیستند.

## ارتعاش چند محوره<sup>۱</sup>

در اکثر ابزارها ارتعاش ورودی به دست ها حاصل ترکیبی از سه محور اندازه گیری است. فرض بر این است که صدمه زایی ارتعاش ابزارهای قدرت در هر سه محور یکسان است. بنابراین اندازه گیری بایستی برای هر سه محور انجام گیرد. مقادیر شتاب I.M.S وزن یافته فرکانسی برای محورهای X، Y و Z به ترتیب به صورت  $a_{hwx}$ ،  $a_{hwy}$ ،  $a_{hwz}$  گزارش می شوند.

در این وضعیت ارزیابی مواجهه بر اساس برآیند سه محور حاصل می شود. این مقدار ارتعاش کلی<sup>۲</sup>،  $a_{hv}$  نامیده می شود و به صورت ریشه ی مجموع مربعات مقادیر اندازه گیری شده محورهای سه گانه تعریف می شود:

$$a_{hv} = \sqrt{a_{hwx}^2 + a_{hwy}^2 + a_{hwz}^2} \quad (\text{رابطه ۱})$$

در ارزیابی اثرات بهداشتی مواجهه با ارتعاش دست - بازو ضرایب محورها به صورت واحد است و مقادیر شتاب rms وزن یافته فرکانسی در هر محور بدون اعمال ضرایب اضافی بکار گرفته می شوند.

## تعیین شتاب معادل در مدت زمان مواجهه

به منظور تعیین میزان مواجهه معادل کل در زمان های مواجهه مختلف و با مقدار بزرگی ارتعاش متفاوت در یک نوبت کاری می توان از رابطه ۲ استفاده نمود:

$$a_{hv} = \sqrt{\frac{1}{T}((a_{hw1}^2 \times t_1) + (a_{hw2}^2 \times t_2) + \dots + (a_{hwn}^2 \times t_n))} \quad (\text{رابطه ۲})$$

$a_{hw}$ : شتاب rms وزن یافته فرکانسی مربوط به هر یک از بازه‌های زمانی  $t$  برای مواجهه روزانه کارگر  
بر حسب  $m/s^2$

$T$  و  $t$  به ترتیب کل زمان مواجهه و طول زمان مواجهه در انجام هر زیر وظیفه شغلی بر حسب ثانیه، دقیقه یا ساعت

معمولاً ارزیابی مواجهه با ارتعاش بر مبنای تعیین مقدار کل انرژی معادل ارتعاش ۸ ساعته شتاب rms وزن یافته فرکانسی انجام می‌گیرد. مقدار کل انرژی معادل ارتعاش ۸ ساعته،  $A(8)$  نامیده می‌شود. این محاسبات گاهی توسط تجهیزات اندازه‌گیری ارتعاش انسانی در دسترس تجاری نیز قابل انجام است.

$$A(8) = a_{hw} \sqrt{\frac{T_v}{T_0}} \quad (\text{رابطه ۳})$$

که  $T_v$  کل مدت زمان روزانه‌ی مواجهه با ارتعاش  $a_{hw}$  و  $T_0$  دوره زمانی مرجع که معمولاً برای زمان مواجهه برابر با ۸ ساعت (28800 ثانیه) در نظر گرفته می‌شود. برای مشاهده نمونه‌های مربوط به تعیین مواجهه در شرایط مختلف نمونه‌هایی انتهایی در ضمیمه الف را ببینید.

### حدود مجاز مواجهه با ارتعاش دست - بازو

سندرم ارتعاش دست و بازو (HAVS) مجموعه‌ای از اختلالات اندام فوقانی شامل علائم و نشانه‌های عروقی، حسی و اسکلتی - عضلانی است که در اثر مواجهه با ارتعاش در این ناحیه از بدن ممکن است اتفاق بیافتد.

حد مواجهه شغلی (OEL) با ارتعاش دست- بازو برای مدت‌زمان‌های کاری مختلف روزانه در جدول ۱ ارائه شده است. بر این مبنای مقدار حد مجاز مواجهه روزانه (۸ ساعته) برابر با  $5 m/s^2$  است [مقدار کل انرژی معادل ۸ ساعته  $A(8)$ ].

سطح اقدام (AL) برای مدت‌زمان‌های کاری مختلف روزانه در جدول ۱ ارائه شده است، سطح اقدام مواجهه روزانه (۸ ساعته) برابر با  $2/5 m/s^2$  است [مقدار کل انرژی معادل ۸ ساعته  $A(8)$ ]. این سطح نشان‌دهنده شرایطی است که در آن ریسک ایجاد علائم برای بخش اعظمی از کارگران پائین است. محدوده بین AL و OEL ناحیه راهنمای احتیاط بهداشتی<sup>۱</sup> (HGCZ) نامیده می‌شود که در آن محدوده نیاز به اقدام برای کاهش مواجهه وجود دارد. با توجه به اختلاف حساسیت‌های بین افراد، این مقادیر نباید به‌عنوان مرز قطعی مواجهه ایمن و نایمن شناخته شوند.

مقادیر ارائه شده در جدول ۱ با مقادیر حدود مواجهه روزانه<sup>۱</sup> (DELVs) استاندارد European Union Directive 2002/44/EC منطبق است. همچنین منحنی AL نیز با مقادیر سطح اقدام مواجهه روزانه European Union Directive 2002/44/EC و ANSI S2.70 (2006) (DEAVs) استاندارد منطبق است.

جدول ۱. حدود مواجهه شغلی (OEL) و سطوح اقدام (AL) مواجهه برای شتاب وزن یافته دست-بازو

مطابق با ANSI 2.70 و European Union Directive 2002/44/EC

شتاب وزن یافته فرکانسی ( $a_{hv} (rms)$ ) ( $m/s^2$ )		مدت زمان مواجهه روزانه با ارتعاش (ساعت)
حد مواجهه شغلی (OEL)	حد اقدام (AL)	
۲۸/۲۸	۱۴/۱۴	۰/۲۵ (۱۵ دقیقه)
۲۰	۱۰	۰/۵ (۳۰ دقیقه)
۱۴/۱۴	۷/۰۷	۱
۱۰	۵	۲
۷/۰۷	۳/۵۴	۴
۵/۷۷	۲/۸۹	۶
۵	۲/۵	۸
$a_{hv} (OEL) = 5 \left( \frac{8}{T_v} \right)^{\frac{1}{2}}$ $a_{hv} (AL) = 2.5 \left( \frac{8}{T_v} \right)^{\frac{1}{2}}$ $T_v = \frac{200}{a_{hv}^2 (OEL)}$ $T_v = \frac{50}{a_{hv}^2 (AL)}$		<p>رابطه تعیین مقدار OEL در زمان مورد نظر <math>T_v</math> (ساعت)</p> <p>رابطه تعیین مقدار AL در زمان مورد نظر <math>T_v</math> (ساعت)</p> <p>رابطه تعیین مدت زمان مواجهه <math>T_v</math> (ساعت) مطابق با OEL</p> <p>رابطه تعیین مدت زمان مواجهه <math>T_v</math> (ساعت) مطابق با AL</p>

## ضمیمه الف

### الف - ۱ - نکات تکمیلی

در این بخش برای توصیف مواجهه با ارتعاش دست - بازو از فاکتورهایی از قبیل بزرگی ارتعاش، محتوای فرکانسی، مدت زمان مواجهه در یک روز کاری و مواجهه تجمعی فرد در طول سالیان متوالی کاری وی، برای ارزیابی مواجهه استفاده شده است. اثرات مواجهه انسان با ارتعاشات منتقل به دست‌ها تحت شرایط کاری ممکن است در اثر عوامل زیر تحت تأثیر قرار بگیرد.

جهت ورود ارتعاش منتقل به دست

روش‌های انجام کار و مهارت‌های عملیاتی

سن فرد یا هر عامل زمینه‌ساز در سرشت یا سلامت وی

الگوی مواجهه زمانی و روش انجام کار یعنی طول و فرکانس انجام کار و وقفه‌های استراحتی، آیا ابزار در وقفه‌های بین کار در کنار دست اپراتور قرار می‌گیرد یا بی‌مورد در حین فرایند آماده‌سازی همیشه در دست نگه‌داشته می‌شود و غیره

نیروهای جفت شدن، مانند نیروی چنگش یا تغذیه بکار رفته توسط اپراتور با استفاده از دست‌ها برای ابزار یا قطعه کاری و فشار اعمالی بر روی پوست

وضعیت دست و بازو و وضعیت بدن در طول مواجهه (زاویه مچ، آرنج و مفاصل شانه)

نوع و وضعیت ارتعاش ماشین، ابزار دستی و متعلقات نصب شده یا قطعات کاری.

ناحیه یا محلی از دست که در معرض ارتعاش قرار دارد.

فاکتورهای زیر ممکن است سبب تغییر در سیستم گردش خونی این ناحیه در اثر مواجهه با ارتعاش

منتقل به دست شوند:

- شرایط آب و هوایی و دیگر فاکتورهای مؤثر بر دمای دست یا بدن
- بیماری‌هایی که بر سیستم گردش خون مؤثر هستند.
- عوامل مؤثر بر گردش خون محیطی، از قبیل نیکوتین، مواد شیمیایی یا بیولوژیکی مشخص در محیط‌های کاری
- صدا

اگرچه اهمیت همه فاکتورهای ذکر شده برای اختلالات ناشی از ارتعاشات هنوز با جزئیات کافی شناخته نشده است، و روش استاندارد برای گزارش برخی از فاکتورها در این بخش ارائه نشده است. گزارش تمامی فاکتورها برای اینکه مجموعه‌ای مهم از تاریخچه مواجهه را فراهم سازد ضروری است.

برای ارزیابی مواجهه با ارتعاش، محل شتاب سنج بایستی در جایی باشد که دست‌ها ابزار را نگه می‌دارند، و با تغییر نوع ابزار و روش کاری اپراتورهای مختلف متغیر است. از الزامات اصلی استانداردهای آزمون ارتعاش این است که اندازه‌گیری‌ها در ناحیه چنگش اصلی که اپراتور به طول معمول آن را در دست می‌گیرد و نیروی تغذیه‌ای را اعمال می‌کند، انجام شود. اندازه‌گیری مستقیم زیر دست معمولاً فقط در آداپتورهای قابل نصب ویژه‌ای مقدور است. برخی از آداپتورها بایستی زیر دست پایین انگشتان قرار داده شوند. در اکثر اندازه‌گیری‌های واقعی، شتاب‌سنج‌ها در پهلو یا بر روی دسته‌ی ابزار زیر دسته، نزدیک به مرکز دسته قرار می‌گیرند. در آداپتورهایی که بین انگشتان قرار می‌گیرند، مبدل‌ها بایستی برای به حداقل رساندن تقویت مؤلفه‌های ارتعاش دورانی، تا جایی که ممکن است روی سطح دسته ابزار قرار بگیرند. برای بسیاری از ابزارهای قدرت دستی، محل و محورهای معینی جهت اندازه‌گیری ارتعاش توسط ISO ۸۶۶۲ و دیگر استانداردهای بین‌المللی منتشر شده است.

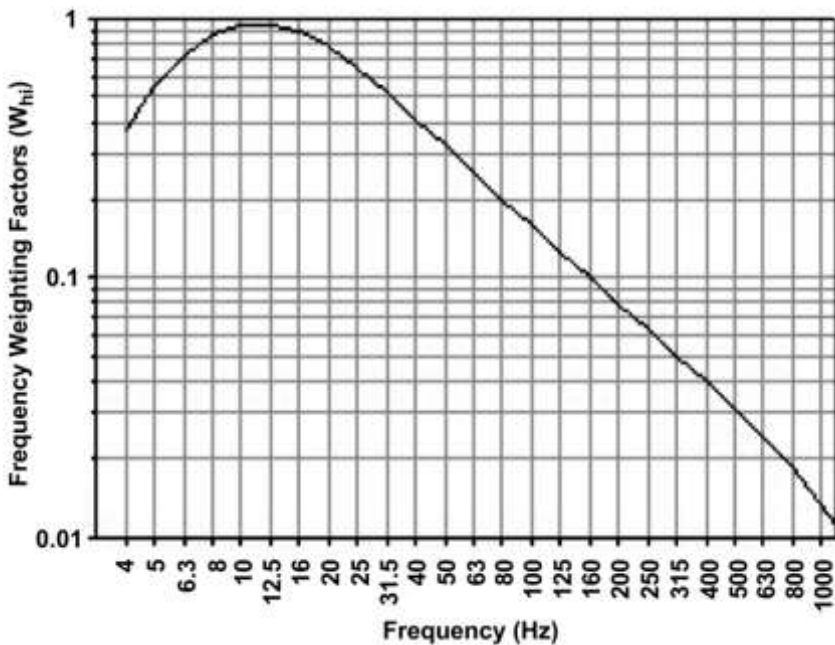
برای در نظر گرفتن ریسک تغییرات محتوای فرکانسی سیگنال ارتعاشی ورودی، مقادیر هر محور باید با استفاده از یک شبکه پالایه‌ای با مشخصات تعیین شده در تجهیزات اندازه‌گیری ارتعاش بر مبنای پاسخ-انسان توزین فرکانسی شوند. ثبت تمامی تغییرات فرکانسی متناسب با وزن داده شده در پالایه توزین (که این وزن در حقیقت اهمیت همان فرکانس و به عبارتی مقدار ریسک نسبی آسیب انسانی است که آن فرکانس یا محدوده فرکانسی می‌تواند وارد نماید) در تجهیزات اندازه‌گیری صورت می‌پذیرد. امروزه در تمامی دستگاه‌های سنجش ارتعاش انسانی این شبکه‌های توزین جهت پردازش سیگنال ورودی در هر محور به صورت جداگانه وجود دارد. شبکه توزین تعریف شده در استاندارد ISO 5349 برای ارزیابی ارتعاش دست-بازو  $W_h$  نام دارد که قبل از شروع اندازه‌گیری باید برای هر سه محور ارتعاشی بر روی دستگاه سنجش تنظیم شود. شتاب وزن یافته را می‌توان در دامنه فرکانسی یک-سوم اکتاو با استفاده از رابطه الف-۱ محاسبه نمود:

$$a_{hw} = [\sum_i (W_{hi} a_{hi})^2]^{\frac{1}{2}} \quad (\text{رابطه الف-۱})$$

که:

$a_{hw}$  شتاب rms وزن یافته فرکانسی مربوط به زمان مواجهه در هر محور موردنظر بر حسب  $m/s^2$

$W_{hi}$  فاکتور توزین فرکانسی ISO/ANSI مربوط به فرکانس  $\dot{a}_i$  در باند  $1/3$  اکتاو (شکل ۳ را ببینید)،  $a_{hi}$  شتاب rms در فرکانس  $\dot{a}_i$  در باند  $1/3$  اکتاو مربوط به زمان مواجهه در هر محور مورد نظر بر حسب  $m/s^2$  ضرایب توزین فرکانس ISO 5349 (2001a, b) و ANSI S2.70 (2006) به عنوان بهترین فاکتورهای توزین فرکانسی در دسترس برای مؤلفه‌های شتاب در ارزیابی مواجهه با ارتعاش دست-بازو می‌باشند. باین حال برخی مطالعات پیشنهاد می‌کنند که توزین فرکانسی در فرکانس‌های بالاتر از ۱۶ Hz ممکن است ایمنی کافی را به طور کامل مهیا نسازد؛ لذا هنگام استفاده از ابزارهایی که دارای محتوای فرکانسی بالا هستند، باید جانب احتیاط را رعایت نمود.



شکل ۳- منحنی ضرایب توزین فرکانسی ISO (ANSI S2.70, 2006 و ISO 5349-1, 2001a)

در برخی شرایط ممکن است که اندازه‌گیری هر سه محور ممکن نباشد. اگر اندازه‌گیری فقط در یک یا دو محور انجام گرفت، محور بزرگ‌تر ارتعاش بایستی در نظر گرفته شود (زمانی که محور بزرگ‌تری را بتوان مشخص نمود) مقدار ارتعاش کلی بایستی با استفاده از مقادیر اندازه‌گیری شده موجود برآورد شود و ضرایب اضافی مورد نظر بایست با دقت استفاده شوند. بزرگی ارتعاش در محور با بیشترین مقدار ارتعاش نیاز به یک ضریب در محدوده ۱ تا  $1/7$  برای دستیابی به مقدار کلی ارتعاش

دارد. ( برای اطلاعات بیشتر به ISO5349-2 مراجعه کنید) جایی که ضریبی برای پیش‌بینی مقدار کلی ارتعاش بکار می‌رود فاکتور ضرب شونده<sup>۱</sup> و دلیل انتخاب مقدار بزرگ‌تر، بایستی همراه با مقادیر اندازه‌گیری شده دیگر محورها گزارش شود.

اعتقاد بر آن است اکثر کارگران در حفظ سطح مواجهه پایین‌تر از حد مواجهه شغلی، بدون آنکه علائم مواجهه آن‌ها از مرحله یک طبقه‌بندی استکهلم (جدول ۲) برای ایجاد سفید انگشتی ناشی از ارتعاش (VWF)<sup>۲</sup> که به نام پدیده رینود<sup>۳</sup> با منشأ شغلی هم شناخته می‌شود- فراتر رود، می‌توانند به صورت مکرر در معرض مواجهه با ارتعاش قرار گیرند.

از جمله مهم‌ترین اقدامات کنترلی می‌توان به موارد ذیل اشاره نمود:

استفاده از دستکش‌ها یا وسایل ضد ارتعاش؛

آموزش کارگران و سرپرستان در ارتباط با علائم اولیه HAVS و اهمیت گرم نگه‌داشتن بدن و دست و همچنین طریقه صحیح نگه‌داشتن ابزار برای به حداقل رساندن مواجهه و اجرای منطقی و مسئولانه برنامه مراقبت پزشکی باشد.

این توصیه‌ها به‌طور عمده از داده‌های اپیدمیولوژی مشاغل جنگلداری، استخراج معادن، عملیات فلزکاری و کاربرد روی سنگ استخراج شده است و باید به‌عنوان راهنما در کنترل ارتعاش دستی- بازو مورد استفاده قرار گیرد.

---

1 multiplying factor  
2 Vibration-Induced White Finger  
3 Raynaud's Phenomenon



جدول ۲- سیستم طبقه‌بندی (HAWS) استکهلم برای علائم عصبی-حسی و عروق محیطی ناشی از سرما

ارزیابی عروقی		
شرح علائم بالینی	درجه عارضه	مرحله عارضه
حملاتی ندارد	-	صفر
حملات سفید شدن پوست انگشت فقط در نوک یک انگشت یا بیشتر عارض می‌شود.	خفیف	یک
حملات سفید شدن گاه‌به‌گاه پوست انگشت در بندهای ناخن دار و بندهای میانی و به‌ندرت در بند پروگسیمال یک یا چند انگشت ظاهر می‌شود.	متوسط	دو
حملات سفید شدن پوست انگشت مکرراً در همه بندها و اغلب انگشتان ظاهر می‌شود	شدید	سه
تمام علائم مرحله سه به‌اضافه اختلال تغذیه درست در نوک انگشتان	خیلی شدید	چهار
ارزیابی اعصاب حسی		
علائم بالینی	مرحله	
با ارتعاش مواجهه دارد ولی علامت بالینی ندارد	صفر(اعصاب حسی)	
حالت کرختی متناوب، تنها و یا همراه با حس سوزن سوزن شدن در انگشتان	یک(اعصاب حسی)	
کرختی متناوب و یا مداوم ، کاهش ادراک حسی	دو(اعصاب حسی)	
کرختی متناوب و یا مداوم ، کاهش تشخیص دقت و یا تقلیل مهارت انجام کارهای یدی و یا هر دو	سه(اعصاب حسی)	
مراحل مختلف برای هر دست به‌صورت جداگانه آزمایش می‌شود. (به‌عنوان‌مثال- مرحله ۲ در دست چپ در دو انگشت و مرحله ۱ در دست راست در یک انگشت: (2L(2)/1R(1))		

## الف - ۲ - سایر ملاحظات

توصیه می‌شود که روش پردازش سیگنال به منظور تولید محتوای طیفی در هر محور برای شناسایی فرکانس‌های مربوط به پیک‌های اصلی شتاب به کار رود. این طیف را می‌توان به صورت باندهای باریک فرکانسی با پهنای باند ثابت و یا باندهای متناسبی اما نه بزرگ‌تر از یک-سوم اکتاو ایجاد نمود. مواجهه‌های حاد با شتاب مؤثر (RMS) وزن یافته منطبق با حد مجاز مواجهه شغلی یا فراتر از آن، که به صورت گهگاه و یا غیر مکرر اتفاق می‌افتد (مثلاً ۱ روز در هفته و یا چند روز در طی دو هفته) احتمالاً نسبت به مواجهه پیوسته صدمه و آسیب کمتری ایجاد می‌نمایند و الزاماً زیان بالاتری ندارند. (تیلور و پلمیر، ۱۹۷۵؛ واسرمن و تیلور، ۱۹۷۷؛ برامر، ۱۹۸۲؛ مایا، ۱۹۶۷).

شیوه‌های درست انجام کار مانند آموزش کارکنان برای به کارگیری حداقل نیروی چنگش متناسب با عملیات ایمن ابزار برقی یا فرآیند، خشک و گرم نگه داشتن بدن و دست‌ها، اجتناب از سیگار کشیدن و استفاده از ابزار ضد ارتعاشی بایستی به کار گرفته شوند. به عنوان یک قاعده کلی، دستکش‌های کاهنده ارتعاش عموماً ارتعاش را در فرکانس‌های بالا کاهش می‌دهند. (تیلور و پلمیر، ۱۹۷۵؛ وسترن و تیلور، ۱۹۷۷؛ برامر، ۱۹۸۲).

اندازه‌گیری ارتعاشات ضربه‌ای با جابجایی‌های زیاد و مکرر مانند آن‌هایی که توسط ابزارهای تصادمی پنوماتیکی تولید می‌شود، توسط بسیاری از شتاب‌سنج‌های پیزوالکتریک (تحت فشار به صورت مکانیکی) همراه با خطا است. با قرار دادن یک پالایه مکانیکی مناسب پائین‌گذر بین شتاب‌سنج و منبع ارتعاش با فرکانس قطع ۱۵۰۰ هرتز یا بیشتر (و حساسیت بین محوری کمتر از ۱۰ درصد) می‌توان از قرائت مقدار نادرست توسط دستگاه ممانعت نمود. همچنین برای شتاب‌سنج‌های پیزوالکتریک، فرکانس تشدید اصلی آن برای به حداقل رساندن احتمال نوسان D.C، بایستی حداقل ۵ برابر از فرکانس طبیعی ابزار بالاتر و به‌طور ایده‌ال بزرگ‌تر از ۳۰ kHz باشد.

در گزارش ارزیابی ارتعاش انسانی علاوه بر مقدار (A) (۸)، نام سازنده و مشخصات تمام وسایلی که برای اندازه‌گیری ارتعاش و کالیبراسیون به کار می‌روند، اطلاعات زیر نیز بایستی گزارش شوند:

دلیل انجام ارزیابی مواجهه

فرایندهایی که سبب مواجهه با ارتعاش می‌شوند

ابزارهای قدرت، ابزارهای الحاق شده و یا قطعات کاری درگیر در انجام فعالیت‌های شغلی

محل و جهت مبدل‌ها

r.m.s هر مواجهه، شتاب وزن یافته‌ی فرکانس تک‌محوری اندازه‌گیری شده

مقدار کل ارتعاش برای هر عملیات یا فرایند شغلی

دوره زمانی روزانه کل برای هر عملیات یا فرایند شغلی و مواجهه روزانه‌ی ارتعاشی

### الف - ۳ - مثال‌های کاربردی از روش ارزیابی مواجهه

مثال ۱: اگر مقدار کل ارتعاش برای زمان‌های مواجهه‌ی ۱ ساعت، ۳ ساعت و ۰.۵ ساعت (برای یک روز کاری) به ترتیب برابر با ۲/۵، ۳/۵ و ۱۰ متر بر مجذور ثانیه باشد آنگاه:

$$A(8) = \sqrt{\frac{1}{8h} [(2.5m/s^2)^2 * 1h + (3.5m/s^2)^2 * 3h + (10m/s^2)^2 * 0.5h]} = 3.4m/s^2$$

مثال ۲: در صورتی که اپراتور یک رنده نجاری روزانه به مدت ۳ ساعت با بزرگی‌های ارتعاشی در محورهای مختلف به شرح ذیل باشد مقدار شتاب r.m.s معادل مواجهه روزانه وی را محاسبه نمایید.

شتاب r.m.s در محور X برابر با ۱۰/۲ متر بر مجذور ثانیه

شتاب r.m.s در محور Y برابر با ۴/۱ متر بر مجذور ثانیه

شتاب r.m.s در محور Z برابر با ۶/۵ متر بر مجذور ثانیه

پاسخ:

بزرگی شتاب در سه محور را در مدت‌زمان مواجهه ۸ ساعته با استفاده از روش مجموع محورها می‌توان محاسبه کرد:

$$a_{hv} = \sqrt{a^2_{hvx} + a^2_{hvy} + a^2_{hvx}} = \sqrt{10.2^2 + 4.1^2 + 6.5^2} = 12.77m/s^2$$

و شتاب معادل ۸ ساعته را حال می‌توان با استفاده از رابطه ذیل به دست آورد:

$$A_{(8)} = a_{hv} \sqrt{\frac{T}{T_0}} = 12.77 \sqrt{\frac{3}{8}} = 7.82m/s^2$$

مثال ۳: کارگری در یک کارخانه تولید صفحات چوبی یک اره برقی را روزانه به مدت ۴/۵ ساعت استفاده می‌نماید. ارتعاش اره حین انجام کار برابر با  $4m/s^2$  است مواجهه روزانه  $A(8)$ ، وی چقدر است:

$$A_{(8)} = 4 \sqrt{\frac{4.5}{8}} = 3m/s^2$$

مواجهه روزانه برابر با  $3 m/s^2$  بالاتر از سطح اقدام مواجهه و پایین تر از حد مجاز مواجهه قرار دارد. مثال ۴- یک آچار برقی برای بستن پیچ چرخ‌ها در یک تعمیرگاه مکانیکی بکار می‌رود. هر وسیله نقلیه به ۲۰ پیچ چرخ نیاز دارد. اپراتور ابزار به‌طور معمول یک آچار بادی را برای هر ۵ پیچ چرخ بکار می‌برد، سپس آن را بر روی زمین قرار داده و به محل چرخ بعدی می‌رود. گزارش‌ها کاری ثبت شده نشان می‌دهد که به‌طور متوسط در هر روز کار ۵۰ وسیله نقلیه به‌طور کامل انجام می‌گیرد، یعنی ۱۰۰۰ پیچ چرخ در روز.

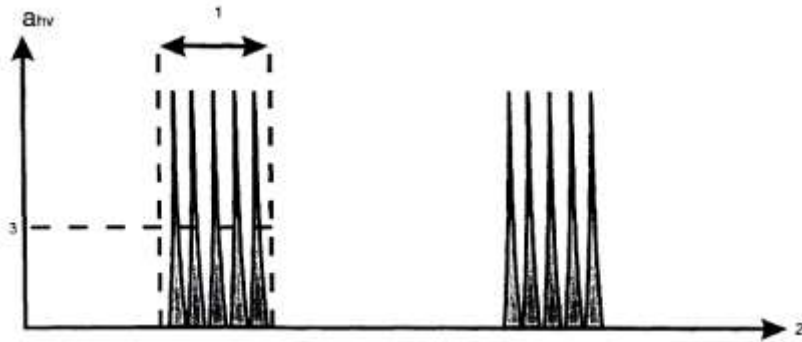
اندازه‌گیری بزرگی ارتعاش فقط در طول زمان انجام ۵ پیچ یک چرخ می‌تواند انجام بگیرد. در این شرایط ضربه‌ی آچار برای مدت حداقل ۲۰ ثانیه توسط اپراتور نگه‌داشته می‌شود، بنابراین همان‌طور که در شکل ۴ نشان داده شده است، یک مدت‌زمان ثابت ۲۰ ثانیه‌ای برای بستن ۵ پیچ چرخ بکار می‌رود. میانگین بزرگی ارتعاش برای دوره ۲۰ ثانیه برابر با  $14/6 \frac{m}{s^2}$  بود. حداقل ۴ اندازه‌گیری برای اطمینان از یک میانگین زمانی کل بزرگ‌تر از ۶۰ ثانیه‌ای ضروری است. مدت‌زمان کل مواجهه روزانه برابر است با:

$$T = \frac{\text{تعداد پیچ‌ها در روز}}{\text{تعداد پیچ‌ها در دوره اندازه‌گیری}} \times \text{دوره اندازه‌گیری}$$

$$T = \frac{\text{تعداد پیچ‌ها در روز}}{\text{تعداد پیچ‌ها در دوره اندازه‌گیری}} \times \text{دوره اندازه‌گیری}$$

بنابراین زمان مواجهه‌ی روزانه ۴۰۰۰ ثانیه است یعنی ۱ ساعت و ۷ دقیقه ( $1/1h$ ) و بزرگی ارتعاش،  $a_{hv}$  ۱۴/۶ است، بنابراین مواجهه ارتعاشی روزانه  $A(8)$  برابر است با:

$$A_{(8)} = a_{hv} \sqrt{\frac{T}{T_0}} = 14.6 \sqrt{\frac{1.1}{8}} = 5.4 m/s^2$$



شکل ۴- اندازه گیری دوره- ثابت تک ضربه یا تک انفجارهای عملیاتی ابزار

### راهنما

مدت زمان مواجهه = (دوره اندازه گیری × تعداد ضربه‌ها در روز) تقسیم بر تعداد ضربه‌ها در دوره ی

اندازه گیری

۱ دوره اندازه گیری

۲ زمان

۳  $a_{hv}$  اندازه گیری شده

مثال ۵- در این مثال، مواجهه روزانه ی ارتعاشی ناشی از سه وظیفه جداگانه است. در محاسبه مواجهه روزانه با ارتعاش هر سه وظیفه به صورت جداگانه برای محاسبه مواجهه ارتعاشی وظیفه شغلی موردبررسی قرار می گیرد. در این شرایط مناسب است که از روش های متفاوت ارزیابی برای هر وظیفه استفاده کنیم.

کارگران جنگل بانی بخش اول فعالیتشان را در روز کاری با استفاده از اره های برسی انجام می دهند، این فعالیت به طور میانگین ۲ ساعت طول می کشد، قسمت دوم وظیفه آنها توسط یک اره زنجیری برای قطع درختان انجام می شود، و سپس شاخه های روی کنده درختان برداشته می شوند. روزانه ۳۰ درخت قطع و شاخه های آنها برداشته می شود. الگوی مواجهه ارتعاشی مشابه با شکل ۵ است. ارزیابی مواجهه روزانه با ارتعاش را می توان با تقسیم نمودن روز کاری به سه وظیفه انجام داد:

عملیات برش برسی<sup>۱</sup>، قطع کردن<sup>۲</sup> و شاخه زدایی<sup>۳</sup>

برای عملیات اول کار به طور پیوسته ۲ ساعت طول می کشد. بزرگی ارتعاش اندازه گیری شده در چندین دوره نمونه گیری در حین کار، برابر با  $\frac{m}{s^2}$  ۴/۶ بوده است. مواجهه ارتعاش جزئی،  $A_{brush-saw}(8)$  به صورت ذیل به دست می آید:

$$A_{brushsaw}(8) = a_{hv} \sqrt{\frac{T}{T_0}} = 4.6 \sqrt{\frac{2}{8}} = 2.3 m/s^2$$

استفاده از اره زنجیری برای قطع کردن هر درخت به طور متوسط ۲ دقیقه طول می کشد یعنی جمعاً یک ساعت برای ۳۰ درخت، میانگین بزرگی ارتعاش اندازه گیری شده در طول این دوره نیز  $6 \frac{m}{s^2}$  است بنابراین برای اره زنجیری نیز مواجهه ارتعاشی جزئی برابر است با:

$$A_{felling}(8) = 6.0 \sqrt{\frac{1}{8}} = 2.1 m/s^2$$

و شاخه زدایی هر درخت قطع شده به طور متوسط ۴ دقیقه به طول می انجامد. یعنی ۲ ساعت برای ۳۰ درخت. بزرگی ارتعاش ناشی از این وظیفه نیز برابر با  $\frac{m}{s^2}$  ۳/۶ بود. بنابراین مواجهه ارتعاشی جزئی برای شاخه زدایی به صورت زیر خواهد بود:

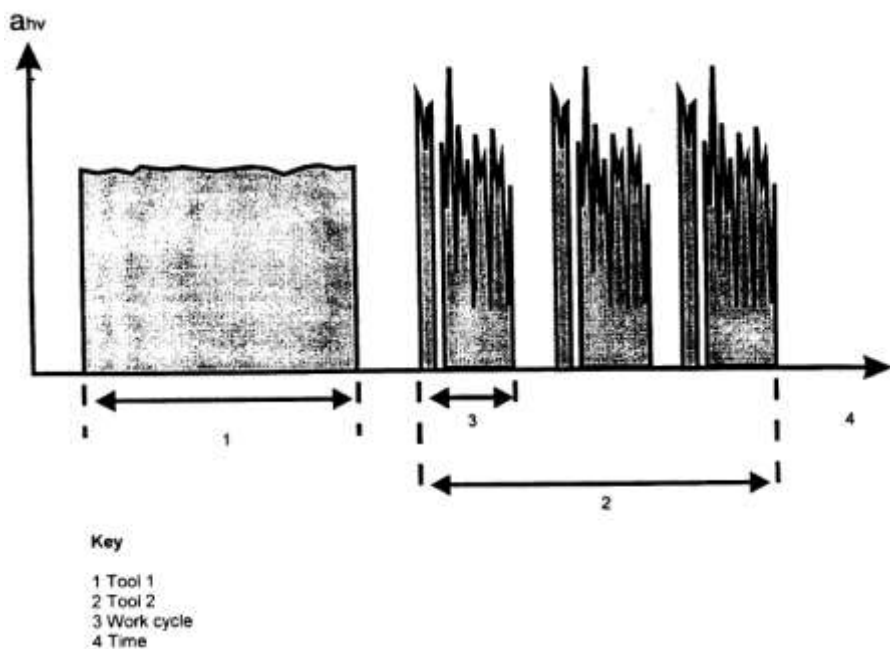
$$A_{stripping}(8) = 3.6 \sqrt{\frac{2}{8}} = 1.8 m/s^2$$

مواجهه های ارتعاشی جزئی از هر سه وظیفه شغلی که در مواجهه روزانه با ارتعاش نقش داشته اند، را می توان با استفاده از رابطه زیر برای محاسبه  $A(8)$  کل مواجهه روزانه، ترکیب نمود.

$$A(8) = \sqrt{A_{brushsaw}(8)^2 + A_{felling}(8)^2 + A_{stripping}(8)^2}$$

$$= \sqrt{(2.3)^2 + (2.1)^2 + (1.8)^2} = 3.6 m/s^2$$

1 brush saw  
2 felling  
3 stripping

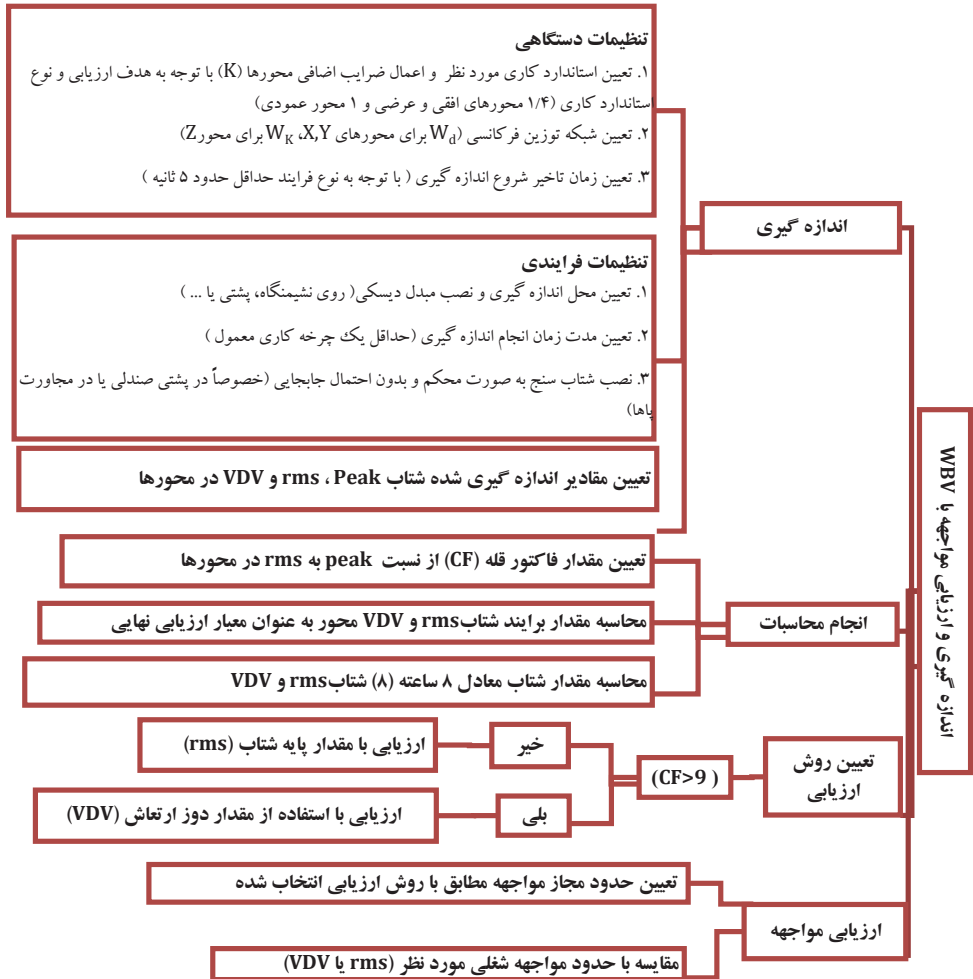


شکل ۵- ارزیابی مواجهه در شرایطی که بیشتر از یک ابزار وجود داشته باشد.

### ارتعاش تمام بدن

ملاحظات اندازه‌گیری و ارزیابی مواجهه با ارتعاش تمام بدن (WBV)

به‌طور خلاصه مراحل انجام پایش مواجهه با ارتعاش تمام بدن در شکل زیر ارائه شده است روش انجام هر یک از مراحل در ادامه این بخش ارائه شده است.



شکل ۱- نمودار اندازه گیری و ارزیابی اثرات بهداشتی مواجهه با ارتعاش تمام بدن



## اندازه‌گیری مواجهه با ارتعاش تمام بدن

### کلیات

این بخش مطابق با استاندارد ISO 2631 روش‌های اندازه‌گیری ارتعاش تمام بدن ناشی از ارتعاشات دوره‌ای<sup>۱</sup>، جاری<sup>۲</sup> و تصادفی<sup>۳</sup> را تعریف و فاکتورهای اصلی برای تعیین سطح مواجهه قابل قبول را بیان می‌کند. محدوده فرکانسی موردنظر از ۰/۵ تا ۸۰ هرتز در ارزیابی اثرات بهداشتی، آسایش و احساس است. لازم به ذکر است روش کار ارائه‌شده در این بخش را نبایستی برای ارزیابی تک شوک‌های با دامنه بی‌نهایت مانند آنچه در تصادفات رانندگی رخ می‌دهند بکار برد.

این بخش برای ارتعاشاتی که از طریق یک سطح حمایت‌کننده به بدن انسان منتقل می‌شود قابل اجراست. که معمولاً در وسایل نقلیه، در ماشین‌آلات، در ساختمان‌ها و در مجاورت دستگاه‌های صنعتی دیده شده است.

همان‌طور که در موضوع ارتعاش دست - بازو اشاره شد کمیت مورد استفاده جهت توصیف بزرگی ارتعاش انسانی ریشه میانگین مربعات (rms) شتاب وزن یافته‌ی فرکانسی است که با واحد متر بر مجذور ثانیه  $\frac{m}{s^2}$  بیان می‌شود. اما در ارتباط با ارزیابی مواجهه با ارتعاش تمام بدن کمیت دیگری تحت عنوان مقدار دوز ارتعاش<sup>۴</sup> (VDV) نیز مورد استفاده می‌گیرد که تنها کمیت تجمعی است که صرفاً در بحث ارتعاش انسانی به کار می‌رود و با واحد متر بر مجذور ثانیه  $\frac{m}{s^{1.75}}$  بیان می‌شود. سایر کمیت‌های مورد استفاده در این زمینه مانند شتاب پیک نیز از آنجا که ماهیت شتاب دارند لذا برحسب  $\frac{m}{s^2}$  بیان می‌شوند.

### محور اندازه‌گیری

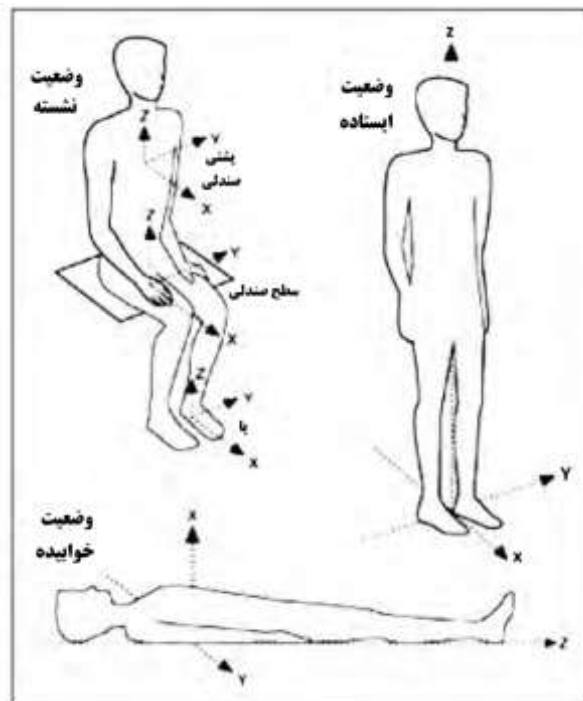
شتاب ارتعاش کمیتی جهت‌دار با بزرگی متغیر است که برحسب  $m/s^2$  بیان می‌شود. ارتعاش بایستی بر اساس سیستم مختصات اصلی و در نقطه‌ای که ارتعاش قابل توجهی به بدن وارد می‌شود اندازه‌گیری شود. شتاب سنجی در محورهای مختصاتی اصلی تا جایی که امکان‌پذیر است بایستی باهم به صورت هم‌زمان انجام شود. سیستم مختصات بیودینامیکی مورد استفاده برای اندازه‌گیری شتاب در شکل ۲ نشان داده شده است. روش کار توصیف شده در این کتاب جهت ارزیابی شتاب‌های منتقل شده به اپراتور

- 1 periodic
- 2 transient
- 3 Random
- 4 Vibration Dose Value

یا شاغلینی است که بر روی صندلی به صورت عمودی نشسته باشند. دیگر وضعیت و محورهای تعریف شده در شرایط مختلف در ( ISO 2631-1, ۱۹۹۷, ۲۰۰۳ ) اشاره شده است.

### شبکه‌های توزین فرکانسی

در ارتعاش تمام بدن محدوده فرکانسی حائز اهمیت از ۰/۵ تا ۸۰ هرتز است اما چون که ریسک صدمات در همه فرکانس‌ها برابر نیستند، یک باند توزین فرکانسی جهت بیان احتمال صدمات در فرکانس‌های مختلف ارائه شده است. اندازه‌گیری شتاب وزن یافته فرکانسی، نیاز به استفاده از پالایه‌های توزین فرکانس و محدودکننده‌های باندهای فرکانسی دارد. دو شبکه وزن دهی فرکانسی،  $w_k$  برای ارتعاش عمودی ( $z$ ) و برای ارتعاشات افقی و عرضی ( $x, y$ )، به منظور پیش‌بینی اهمیت فرکانس‌های ۰/۵ تا ۸۰ هرتز در برآورد اثرات بهداشتی در انسان مورد استفاده هستند. اطلاعات تکمیلی در این زمینه را در ضمیمه ب ببینید.



شکل ۲. سیستم محوره‌های بیودینامیک برای حالت خوابیده، نشسته و ایستاده (ISO, ۱۹۹۷, ۲۰۰۳, ۲۰۱۰)

## ملاحظات تجهیزات اندازه‌گیری ارتعاش

برای سنجش مواجهه انسانی باید سه شتاب سنج مستقل سبک (یا یک شتاب سنج سه محوره) که حساسیت بین محوری آن‌ها کمتر از ۱۰٪ باشد، در داخل مرکز یک دیسک لاستیکی سخت مطابق با ISO ۱۰۳۲۶-۱ قرار گیرد. کل وزن این دیسک لاستیکی، شتاب‌سنج‌ها و کابل‌ها و اتصالات مرتبط آن نباید از ۴۰۰ گرم تجاوز نماید.

به‌منظور ارزیابی خطرات ارتعاش، باید حداقل یک شتاب سنج تمام بدن تعبیه‌شده درون دیسک لاستیکی بر روی کفی صندلی و نشیمنگاه راننده قرار بگیرد. شتاب سنج تعبیه‌شده در صفحه لاستیکی دیگر را می‌توان بین کمر و پشتی صندلی قرار داد. صفحه لاستیکی دوم به‌ویژه برای ارزیابی آسایش مورد توجه است (ISO ۲۰۰۳-۱ ISO ۲۶۳۱).

## محل اندازه‌گیری و نصب شتاب سنج

مبدل ارتعاشی باید به‌طور مناسب بین بدن انسان و منبع ارتعاشی قرار گیرد. ارتعاشی که به بدن منتقل می‌شود باید بر روی سطحی، بین بدن و سطح مرتعش اندازه‌گیری شود. ناحیه اصلی تماس بین بدن و سطح مرتعش ممکن است همیشه واضح و آشکار نباشد. ISO 2631 برای افراد نشسته سه ناحیه اصلی شامل سطح حمایت‌کننده نشیمنگاه یا صندلی، پشتی صندلی و پاها را به کار می‌برد. اندازه‌گیری بر روی سطح حمایت‌کننده صندلی بایستی در محل برآمدگی ورکی<sup>۱</sup> (بین ران و نشیمنگاه) باشد. اندازه‌گیری پشتی صندلی بایستی در محدوده اصلی حمایت‌کننده بدن انجام گیرد. اندازه‌گیری در پاها نیز بایستی در محلی که پاها اکثراً در آن محدوده قرار دارند انجام گیرد. روش معمول نصب شتاب‌سنج‌ها در اندازه‌گیری ارتعاش صندلی در ISO 10326-1 ارائه شده است.

## مدت زمان اندازه‌گیری<sup>۲</sup>

مدت زمان اندازه‌گیری باید به‌اندازه‌ای باشد که از صحت داده‌ها اطمینان حاصل شود و در واقع ارتعاش اندازه‌گیری شده باید منعکس‌کننده مواجهه معمول اپراتور باشد. مدت زمان اندازه‌گیری بایستی حتماً گزارش گردد. درجایی که کل مواجهه شامل دوره‌های متفاوت با مشخصات ارتعاشی مختلفی است، تجزیه و تحلیل جداگانه هر یک از دوره‌های مختلف مورد نیاز است. برای سیگنال‌های تصادفی ثابت، صحت اندازه‌گیری به پهنای باند پالایه و مدت زمان اندازه‌گیری‌ها بستگی دارد به‌عنوان مثال برای تعیین

1 Ischia tuberosities

2 duration of measurement

خطای اندازه‌گیری کمتر از ۳ دسی‌بل با سطح اطمینان ۹۰٪ زمانی که تجزیه و تحلیل در ۱/۳ اکتاو باند انجام شود نیاز به حداقل زمان اندازه‌گیری ۱۰۸ ثانیه برای یک فرکانس حد پایین<sup>۱</sup> L<sub>LF</sub>، ۱ هرتزی و ۲۲۷ ثانیه برای یک L<sub>LF</sub>، ۰/۵ هرتزی است. به‌عنوان یک قاعده سرانگشتی باید زمان اندازه‌گیری حداقل یک دوره کامل چرخه شغلی یا مسیر راهبری را پوشش دهد.

### معیار تعیین روش ارزیابی (فاکتور قله)

مقادیر حدود مجاز و عمل توصیه‌شده مطابق با شتاب r<sub>ms</sub> برای فاکتورهای قله ۹ یا کمتر معتبر هستند (ISO 2631:1997, 2003). فاکتور قله به‌عنوان قدر مطلق نسبت حداکثر مقدار آبی پیک<sup>۲</sup> سیگنال شتاب وزنی فرکانسی به مقدار r<sub>ms</sub> تعریف شده است. در صورتی که فاکتور قله از ۹ تجاوز نماید، ممکن است مقادیر تعریف‌شده برای حدود مجاز یا اقدام مواجهه اثرات ارتعاش را کمتر از مقدار واقعی پیش‌بینی نمایند و به همین دلیل باید جانب احتیاط در این شرایط رعایت گردد. بدین جهت به هنگام مواجهه با ارتعاش تمام بدن باید فاکتور قله محاسبه گردد تا در صورت لزوم علاوه بر مقدار شتاب مؤثر، از روش مقدار دوز ارتعاش (۳VDV)<sup>۳</sup> جهت ارزیابی ثانویه و تکمیلی استفاده شود.

### روش‌های ارزیابی مواجهه

الف- روش ارزیابی پایه؛ با استفاده از ریشه میانگین مربعات شتاب وزن یافته

ارزیابی ارتعاش مطابق با توصیه ISO 2631 همیشه بایستی بر اساس شتاب (r.m.s) وزن یافته انجام گیرد. شتاب r<sub>ms</sub> (ریشه میانگین مربعات) برحسب m/s<sup>2</sup> برای ارتعاش خطی و راد بر مجذور ثانیه برای ارتعاشات دورانی است شتاب r<sub>ms</sub> وزن یافته بایستی طبق معادله زیر یا معادل با آن در دامنه فرکانسی مربوط محاسبه شود.

(رابطه ۱)

$$a_w = \sqrt{\frac{1}{T}((a_{w1}^2 \times t_1) + (a_{w2}^2 \times t_2) + \dots + (a_{wn}^2 \times t_n))}$$

شتاب r<sub>ms</sub> : a<sub>w 1,2, ..., n</sub> وزن یافته فرکانسی مربوط به هر یک از بازه‌های زمانی t برای مواجهه روزانه

برحسب  $\frac{m}{s^2}$

- 
- 1 Lower limiting frequency
  - 2 Maximum Instantaneous Peak Value
  - 3 Vibration Dose Value
  - 4 Basic Evaluation Method

T و t به ترتیب کل زمان مواجهه و طول زمان مواجهه در انجام هر زیر وظیفه شغلی برحسب ثانیه، دقیقه یا ساعت

#### ب- روش استفاده از مقدار دوز ارتعاش<sup>۱</sup> (VDV)

با استناد به بخش (6.3, ISO 2631-1, ۱۹۹۷, ۲۰۰۳) روش شتاب مؤثر وزن یافته که در بالا توضیح داده شد، ممکن است اثرات شتاب‌های ارتعاش با فاکتور قله بالاتر از ۹ را کمتر از مقدار واقعی تخمین بزند. ارتعاشات گذرا<sup>۲</sup> و ارتعاشاتی که همراه با شوک‌های ناگهانی متعدد هستند نمونه‌هایی از این ارتعاشات هستند. در این شرایط روش ارزیابی ثانویه‌ای توسط ISO علاوه بر روش شتاب rms، تحت عنوان مقدار توان چهارم دوز ارتعاش (VDV) ارائه شده است. مقدار دوز ارتعاش برای هر محور را می‌توان از طریق رابطه ۲ محاسبه نمود:

$$VDV = k_l ((a_{w1}(t_1))^4 + (a_{w2}(t_2))^4 + \dots + (a_{wn}(t_n))^4)^{\frac{1}{4}} \quad (\text{رابطه ۲})$$

که  $a_w$  مقدار شتاب rms وزن یافته در بازه‌های زمانی t مختلف و  $k_l$  ضریب اضافی آن محور با توجه به هدف ارزیابی است. قابل ذکر است که برخلاف شتاب وزن یافته کل که توسط رابطه ۱ محاسبه می‌گردد، VDV به مدت زمان اندازه‌گیری بستگی دارد.

روش VDV را نباید به منظور ارزیابی مواجهه با زمان‌های بیش از ۸ ساعت به کار گرفت. اطلاعات بیشتر در ارتباط با VDV را در ضمیمه ب ببینید.

#### ترکیب محورها

مشابه با آنچه در مورد ارتعاش دست بازو اشاره شد در اینجا نیز سیگنال ورودی جهت‌دار بوده و در هر سه جهت مختصاتی یا بیودینامیکی منتشر می‌شود. مقادیر شتاب rms وزن یافته فرکانسی برای محورهای x، y و z به ترتیب به صورت  $a_{wx}$ ،  $a_{wy}$ ،  $a_{wz}$  گزارش می‌شوند.

در ارتعاش تمام بدن ارزیابی اثرات بهداشتی مواجهه بر اساس برآیند سه محور انجام می‌شود. مقدار ارتعاش کلی<sup>۳</sup>  $a_v$ ، که در اینجا به اختصار  $a_v$  نامیده می‌شود، به صورت ریشه‌ی مجموع مربعات مقادیر اندازه‌گیری شده محورهای سه‌گانه با اعمال ضرایب اضافی مربوط به هر محور تعریف می‌شود:

1 Vibration Dose Value

2 Transient

3 Vibration Total Value

$$a_v = a_v = ((k_x a_{wx})^2 + (k_y a_{wy})^2 + (k_z a_{wz})^2)^{\frac{1}{2}} \quad \text{(رابطه ۳)}$$

نکته: در شرایطی که روش ارزیابی VDV بکار می‌رود رابطه فوق به صورت زیر بکار خواهد رفت:

$$a_v = ((k_x VDV_{wx})^4 + (k_y VDV_{wy})^4 + (k_z VDV_{wz})^4)^{\frac{1}{4}} \quad \text{(رابطه ۴)}$$

که  $a_{w x, y, z}$ ،  $VDV_{w x, y, z}$  به ترتیب شتاب rms یا VDV وزن یافته در محورهای X، Y و Z هستند.  $k_x$ ،  $k_y$  و  $k_z$  ضرایب مربوطه در هر یک از محورهای مختصاتی می‌باشند. در ارزیابی اثرات بهداشتی ضرایب اعمالی K، برای محورهای X، Y برابر با ۱/۴ و برای محور Z برابر با ۱ است. مقدار برآیند یا جمع برداری ارتعاش معمولاً در بیشتر شرایط به عنوان معیار نهایی ارزیابی بکار می‌رود. دقت شود که ضرایب اضافی صرفاً یک مرحله اعمال گردند و موضوع دیگر این است که خود ضرایب نیز در محاسبات باید به توان ۲ برسند. در بسیاری از تجهیزات اندازه‌گیری امروزه پس از تعیین استاندارد کاری این ضرایب اضافی به صورت خودکار در نتایج خروجی اعمال می‌شوند و نباید مجدداً اعمال گردند.

### تعیین شتاب معادل در مدت زمان مواجهه

در صورتی که مواجهه با ارتعاش شامل مقادیر بزرگی متفاوت ارتعاش در دوره‌های زمانی مختلف و در یک محدوده زمانی ۲۴ ساعته باشد، مقدار انرژی معادل شتاب وزن یافته برای هر محور را می‌توان مطابق با (۱۹۹۷، ۲۰۰۳، ۲۰۱۰) ISO 2631-1 به صورت زیر محاسبه نمود:

$$a_{wl} = \frac{(a_{wl1}^2 \cdot t_1) + (a_{wl2}^2 \cdot t_2) + \dots + (a_{wln}^2 \cdot t_n)}{(t_1 + t_2 + \dots + t_n)} \quad \text{(رابطه ۵)}$$

$a_{wl1,2,\dots,n}$  = مقدار معادل شتاب وزن یافته کل در محور مورد نظر ( $ms^{-2}$  rms)

$a_{wl}$  = مقدار کل شتاب وزن یافته در هر محور مورد نظر در آن بازه زمانی ( $ms^{-2}$  rms)

$t$  = مدت زمان مواجهه برای هر دوره (s)

در صورت نیاز به محاسبه مواجهه روزانه (در طول یک دوره ۲۴ ساعته) می‌توان از طریق رابطه ۶، مقدار آن را برای زمان مرجع ۸ ساعت استاندارد شده محاسبه نمود:

(رابطه ۶)

$$\frac{m}{s^2}A(8) = \sqrt{\frac{(a_{w1}^2 \cdot t_1) + (a_{w2}^2 \cdot t_2) + \dots + (a_{wn}^2 \cdot t_n)}{8}}$$

(۸)  $a_w$  = مواجهه روزانه (۸ ساعته) با ارتعاش برای هر جهت

$a_{wij}$  = مقدار کل شتاب مؤثر وزن یافته برای جهت موردنظر در دوره زمانی  $T_j$

$T_0$  = مدت زمان رفرنس (۸ ساعت یا ۲۸۸۰۰ ثانیه)

مقدار شتاب اندازه گیری شده در بازه زمانی مختلف را می توان با استفاده از رابطه ۷ به شتاب معادل ۸ ساعته تبدیل نمود.

$$A(8) = a_{hv} \sqrt{\frac{T_v}{T_0}} \quad (\text{رابطه ۷})$$

که  $T_v$  کل مدت زمان روزانه ی مواجهه با ارتعاش  $a_{hv}$  و  $T_0$  دوره زمانی مرجع که معمولاً برای زمان مواجهه برابر با ۸ ساعت (۲۸۸۰۰ ثانیه) در نظر گرفته می شود. برای مشاهده نمونه های مربوط به تعیین مواجهه در شرایط مختلف نمونه های انتهایی در ضمیمه الف را ببینید.

زمانی که مواجهه ارتعاشی شامل دو یا چند دوره زمانی،  $i$ ، با بزرگی های متفاوت باشد مقدار دوز ارتعاشی برای کل مواجهه بایستی از ریشه چهارم تک تک مقادیر دوز ارتعاش محاسبه شود:

$$VDV_{total} = (VDV_1^4 + VDV_2^4 + \dots + VDV_n^4)^{\frac{1}{4}} \quad (\text{رابطه ۸})$$

دقت شود که در این شرایط با توجه به ماهیت تجمعی  $VDV$ ، مدت زمان در رابطه وجود ندارد و در درون هر یک از  $VDV$  ها نهفته است.

### حدود مجاز مواجهه با ارتعاش تمام بدن

همان طور که گفته شد ارزیابی نهایی مواجهه باید بر اساس مقادیر  $rms$  و یا  $VDV$  صورت پذیرد. حدود مواجهه شغلی ( $OEL$ ) برای فرکانس های مرکزی یک سوم اکتاو باند در محدوده فرکانسی رزونانس بدن انسان برای مدت زمان های کاری مختلف روزانه با توجه به بزرگی شتاب  $rms$  وزن یافته و زمان مواجهه با ارتعاش تمام بدن ( $WBV$ ) در جدول ۱ ارائه شده است. حدود اقدام ( $AL$ ) مواجهه شغلی در فرکانس های مرکزی یک سوم اکتاو باند در جدول ۱ با توجه به بزرگی شتاب  $rms$  وزن یافته و زمان مواجهه با ارتعاش مکانیکی تمام بدن ( $WBV$ ) منتقل به بدن ارائه شده است.

جدول ۱- حدود مواجهه شغلی (OEL) و سطوح اقدام (AL) بر اساس روش ارزیابی پایه (شتاب rms وزن یافته

فرکانسی) مطابق با ISO 2631-1

شتاب وزن یافته فرکانسی ( $a_w$ (rms) ( $m/s^2$ )		مدت زمان مواجهه روزانه با ارتعاش (ساعت)
حد مواجهه شغلی (OEL)	حد اقدام (AL)	
۶	۳	۰/۱۶۶۷ (۱۰ دقیقه)
۳/۴۶	۱/۷۳	۰/۵ (۳۰ دقیقه)
۲/۴۵	۱/۲۳	۱
۱/۷۳	۰/۸۷	۲
۱/۲۳	۰/۶۱	۴
۰/۸۷	۰/۴۳	۸
۰/۵	۰/۲۵	۲۴
$a_w(OEL) = \frac{2.45}{\sqrt{T}} \quad (m/s^2 \text{ rms})$ $a_w(AL) = \frac{1.23}{\sqrt{T}} \quad (m/s^2 \text{ rms})$ $T = \frac{6}{a_w^2(OEL)}$ $T_v = \frac{1.5}{a_w^2(AL)}$		<p>رابطه تعیین مقدار OEL در زمان موردنظر T (ساعت)</p> <p>رابطه تعیین مقدار AL در زمان موردنظر T (ساعت)</p> <p>رابطه تعیین مدت زمان مواجهه T (ساعت) مطابق با OEL</p> <p>رابطه تعیین مدت زمان مواجهه T (ساعت) مطابق با AL</p>

حدود مواجهه شغلی (OEL) و حدود اقدام (AL) در زمانهای مختلف کاری روزانه بر اساس روش ارزیابی VDV نیز در جدول ۲ ارائه شده است.

به طور جدی توصیه می‌گردد که جهت کاهش مواجهه اپراتورها و شاغلین با ارتعاش در یک دوره ۲۴ ساعته اقداماتی انجام گردد تا مقدار مواجهه در محدوده مجاز و در ناحیه راهنمای احتیاطی توصیه شده توسط ANSI, ISO قرار گیرد. این محدوده در استاندارد ISO 2631 ناحیه راهنمای احتیاطی بهداشتی (HGCZ<sup>۱</sup>) نامیده می‌شود و حفاصل AL و OEL است. قابل ذکر است که اثرات ناشناخته روان شناختی و فیزیولوژیک مربوط به ریسک بهداشتی ناشی از ارتعاش ممکن است وابسته به حساسیت



افراد متفاوت باشد. بنابراین مادامی که از این حدود استفاده می شود، نباید آن ها را به عنوان مرز قطعی بین ایمنی و خطر تلقی نمود. اطلاعات بیشتر در ارتباط با حدود مواجهه را در ضمیمه ب ببینید.

جدول ۲- حدود مواجهه شغلی (OEL) و سطوح اقدام (AL) بر اساس روش ارزیابی بر اساس مقدار دوز ارتعاش (VDV) مطابق با ISO 2631-1

VDV وزن یافته فرکانسی ( $m/s^{1.75}$ ) ( $VDV_w$ )		مدت زمان مواجهه روزانه با ارتعاش (ساعت)
حد مواجهه شغلی (OEL)	حد اقدام (AL)	
۴۴/۷۶	۲۲/۳۸	۰/۱۶۶۷ (۱۰ دقیقه)
۳۴	۱۷	۰/۵ (۳۰ دقیقه)
۲۸/۶	۱۴/۳	۱
۲۴	۱۲	۲
۲۰/۲۲	۱۰/۱	۴
۱۷	۸/۵	۸
$VDV_{(OEL)} = \frac{28.6}{T^{\frac{1}{4}}} (m/s^{1.75} rms)$ $VDV_{(AL)} = \frac{14.3}{T^{\frac{1}{4}}} (m/s^{1.75} rms)$ $T_{OEL} = 8 \left( \frac{17}{VDV_{mesu}} \right)^4 (hrs)$ $T_{OEL} = 8 \left( \frac{8.5}{VDV_{mesu}} \right)^4 (hrs)$	<p>رابطه تعیین مقدار OEL در زمان موردنظر T (ساعت)</p> <p>رابطه تعیین مقدار AL در زمان موردنظر T (ساعت)</p> <p>رابطه تعیین مدت زمان مواجهه T (ساعت) مطابق با OEL برای VDV اندازه گیری شده</p> <p>رابطه تعیین مدت زمان مواجهه T (ساعت) مطابق با AL برای VDV اندازه گیری شده</p>	
*روش VDV را نباید به منظور ارزیابی مواجهه با زمان های بیش از ۸ ساعت به کار گرفت.		

## ضمیمه ب

### ب- ۱- نکات تکمیلی

خلاصه‌ای از روش کار پردازش داده‌ها شامل محاسبه شتاب rms توزین شده در هر جهت (X, Y, Z) به منظور ارزیابی ریسک بهداشتی مطابق با (ISO ۲۶۳۱, ۱۹۹۷, ۲۰۰۳, ۲۰۱۰) به شرح ذیل است:  
الف) توصیه می‌شود که به منظور شناسایی فرکانس‌هایی که حداکثر مقادیر شتاب در آن‌ها اتفاق می‌افتد، از فنون پردازش سیگنال برای ایجاد محتوای طیفی استفاده شود. این طیف را می‌توان به صورت باند فرکانسی باریک با پهنای ثابت یا باندهای نسبی ایجاد کرد اما نباید پهنای باند بزرگ‌تر از یک سوم اکتاو باند باشد.

ب) برای ارزیابی اثرات بهداشتی اپراتورها یا شاغلین مواجه با ارتعاش تمام بدن در وضعیت نشسته، اندازه‌گیری‌های شتاب ارتعاش باید حداقل برای هر جهت در سطح نشیمنگاه و با استفاده از روش ارزیابی پایه (شتاب rms) و با اعمال فاکتورهای توزین فرکانسی و ضرایب اضافی محوری مطابق با ISO ۲۶۳۱-۱ (۱۹۹۷, ۲۰۰۳, ۲۰۱۰) انجام گیرد. این امر همان‌طور که ذکر شد با استفاده از باندهای باریک فرکانسی یا یک سوم اکتاو باند به صورت تغییرات مقادیر بزرگی در دامنه زمانی یا دامنه فرکانسی سیگنال قابل انجام است. منحنی‌های توزین فرکانس برای تعیین ریسک بهداشتی انسانی در شکل ۳ نمایش داده شده است. ضرایب اضافی ( $k_l$ ) برای برآورد ریسک بهداشتی برای هر محور در استاندارد ISO ۲۶۳۱ تعیین شده است که ذیلاً اشاره می‌گردد. گستره فرکانسی موردنظر در برآورد ریسک بهداشتی WBV Hz ۸۰-۰/۵ در هر محور است. از رابطه ب-۱ جهت محاسبه مقدار کل شتاب rms وزن یافته در دامنه زمانی برای هر جهت استفاده می‌شود:

$$a_{wvl} = k_l \left[ \frac{1}{T} \int_0^T a_{wl}^2(t) dt \right]^{\frac{1}{2}} \quad (\text{رابطه ب- ۱})$$

محاسبات در دامنه فرکانسی به صورت ذیل است:

$$a_{wvl} = k_l (\sum [W_{li} a_{li}]^2)^{\frac{1}{2}} \quad (\text{رابطه ب- ۲})$$

$a_{wvl}$  = مقدار کل شتاب rms وزن یافته در هر محور (X, Y, Z) برحسب متر بر مجذور ثانیه

$k_l$  = ضرایب اعمالی برای هر محور (k=1 for z, k=1.4 for x and y)

$$a_{wl}(t) = \text{شتاب وزن یافته به عنوان تابعی از زمان بین } 80 - 0.5 \text{ بر حسب } m/s^2$$

$$T = \text{دوره اندازه گیری (ثانیه)}$$

$W_{li}$  = وزن دهی فرکانسی برای محور  $l$  در باند فرکانسی باریک یا فرکانس مرکزی یک سوم اکتاو باند،  $\dot{a}$ ، از  $80 - 0.5$  Hz

$a_{li}$  = مقدار شتاب rms برای محور  $l$  در باند فرکانسی باریک یا فرکانس مرکزی یک سوم اکتاو باند،  $\dot{a}$ ، از  $80 - 0.5$  Hz

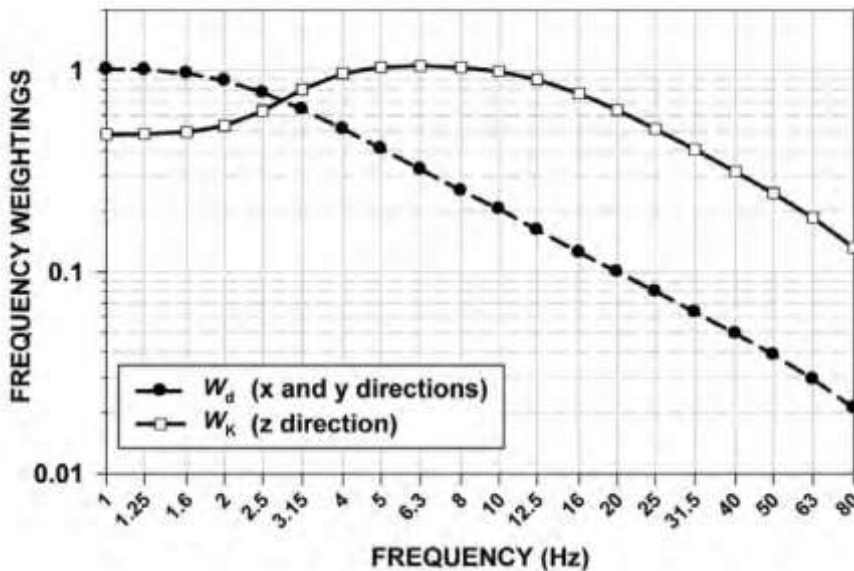
در صورتی که مواجهه با ارتعاش شامل مواجهه با مقادیر بزرگ متفاوت ارتعاش در دوره‌های زمانی مختلف و در یک محدوده زمانی ۲۴ ساعته باشد، مقدار انرژی معادل شتاب وزن یافته برای هر محور را می‌توان مطابق با ISO ۱-۲۶۳۱ (۱۹۹۷، ۲۰۰۳، ۲۰۱۰) به صورت زیر محاسبه نمود:

$$a_{wl,e} = \left[ \frac{\sum (a_{wlj}^2 \cdot T_j)}{\sum T_j} \right]^{\frac{1}{2}} \quad (\text{رابطه ب-۳})$$

$a_{wl,e}$  = مقدار معادل شتاب وزن یافته کل در محور مورد نظر  $l$  ( $ms^{-2}$  rms)

$a_{wlj}$  = مقدار کل شتاب وزن یافته در هر محور مورد نظر برای دوره زمانی  $j$  ( $ms^{-2}$  rms) (از رابطه ۱ یا ۲)

$T_j$  = مدت زمان مواجهه برای هر دوره  $j$  (s)



شکل ۳. شبکه توزین فرکانسی  $W_d$  (برای محورهای X و Y) و  $W_k$  (برای محور Z، ISO ۱۹۹۷)

دوز ارتعاش مقداری است که تنها برای اندازه‌گیری‌های ارتعاش انسانی به کار می‌رود. این کمیت در نتیجه تحقیقات تجربی به دست آمده است. این تحقیقات نشان داده که بین بزرگی ارتعاش و حالت عدم آسایش و اثرات بهداشتی رابطه توان چهارم وجود دارد. بنابراین، این کمیت بیشتر از شتاب مؤثر، بر شوک‌ها تأکید و توجه دارد. تفاوت دیگر بین شتاب مؤثر و دوز ارتعاش این است که دوز ارتعاش اغلب خاصیت تجمعی داشته و در طول مدت زمانی که بزرگی ارتعاش کم می‌شود و یا به صفر می‌رسد، کاهش نمی‌یابد. بعلاوه مواجهه با ارتعاش دائمی باعث می‌شود که دوز ارتعاش به طور پیوسته افزایش یابد در حالی که شتاب مؤثر ثابت می‌ماند. هنگام استفاده از این روش، به منظور حفاظت افراد از اثرات ارتعاش، مقدار مواجهه در هیچ‌یک از محورها نباید از  $17 \text{ ms}^{-1.75}$  فراتر رود. به طور اکید توصیه می‌شود که اقداماتی به منظور کاهش سطح ارتعاش بر اساس VDV در رساندن میزان مواجهه به مرز احتیاطی  $17$  تا  $8/5 \text{ ms}^{-1.75}$  اجرا گردد.

اعداد ارائه شده OEL در جداول ۱ و ۲ مطابق با مرز بالایی ناحیه راهنمای احتیاط بهداشتی تعریف شده توسط ISO 2631-1, ۱۹۹۷, ۲۰۰۳, ۲۰۱۰ است. همان‌طور که ذکر شد OEL به حداکثر شتاب وزن یافته برای یک دوره زمانی خاص اشاره دارد که چنانچه اپراتورها و راکبین وسایل نقلیه زمینی، هوایی و دریایی به طور مکرر در طول یک دوره ۲۴ ساعته مواجهه در آن قرار گیرند، احتمال

بروز اثرات بهداشتی در اکثر ایشان اندک است. مقادیر AL منطبق بر مرز پایینی ناحیه راهنمای احتیاط بهداشتی تعریف شده توسط ISO 2631-1, 1997, 2003, 2010 است. با توجه به ضمیمه ISO B 2631-1, 2003, 1997 در صورتی که مقدار مواجهه اپراتورها و شاغلین در طول یک دوره ۲۴ ساعته بین دو مرز پایین (OEL) و بالای (AL) در جدول ۱ قرار بگیرد، پتانسیل بروز اثرات بهداشتی وجود دارد و این محدوده در حقیقت همان ناحیه راهنمای احتیاط بهداشتی یا HGZ تعریف شده ISO است. حدود مجاز و اقدام شغلی مذکور نباید در سازه‌های دریایی، کشتی‌های بزرگ یا ساختمان‌های ثابت به کار گرفته شود. خلاصه‌ای از روند تحلیل داده‌ها در این شرایط به شرح ذیل است:

اگر شتاب rms وزن یافته کل ( $a_{w1,e}$  یا  $a_{w1}$ ) در هر محور یا مقدار کل ارتعاش ( $a_v$ ) از مقادیر ارائه شده در جدول ۱ یا ۲ (OEL) فراتر رود یا با آن برابر باشد، آنگاه مواجهه فرد برای آن مدت‌زمان معین بیش از حد مجاز تفسیر می‌گردد.

اگر شتاب rms وزن یافته کل در یک محور با کمترین زمان مواجهه از حدود تعریف شده در جدول ۱ عبور نماید، این مدت‌زمان به عنوان مدت‌زمان مجاز مواجهه تعیین می‌گردد، مگر اینکه مقدار ارتعاش کل استفاده شود، که در این صورت قطعاً زمان محاسبه شده مجاز بر اساس مقدار برآیند محورها کوتاه‌تر خواهد بود. توصیه می‌شود که علاوه بر مقدار شتاب کل، شتاب‌های وزن یافته هر محور نیز به صورت مجزا گزارش گردد.

### گزارش وضعیت ارتعاش

این بخش طبق توصیه ISO 2631 به منظور ساده‌سازی و استاندارد کردن گزارش دهی، مقایسه و ارزیابی وضعیت ارتعاش طراحی شده است.

توصیه می‌شود دامنه و زمان همه مواجهات ارتعاشی ارزیابی شده گزارش شوند. اگر روش ارزیابی ثانویه به کار می‌رود (مثل هنگامی که فاکتور قله بزرگ‌تر از ۹ باشد) هر دو مقادیر پایه و ثانویه بایستی گزارش گردند. اگر فاکتور قله تعیین شده است بایستی زمان اندازه‌گیری نیز حتماً گزارش شود. بهتر است که اطلاعات جزئی بیشتری راجع به شرایط مواجهه ارتعاشی گزارش شود. گزارش‌ها بایستی شامل اطلاعاتی درباره محتوای فرکانس (مثل طیف ارتعاش)، محورهای ارتعاشی، چگونگی تغییرات ارتعاش در طول دوره و هر فاکتور احتمالی دیگر مؤثر بر اثرات ناشی از ارتعاش باشد.

نکته: فاکتورهای دیگری نیز ممکن است بر روی پاسخ انسان به ارتعاش مؤثر باشند: نوع جمعیت (سن، جنس، سایز، تناسب اندام و...) تجربه، توقعات و انگیزه فردی، تحریک (مثلاً سختی وظیفه محوله)، وضعیت بدن، نوع فعالیت (مثلاً راننده یا مسافر)، گرفتاری‌های مالی.

### ب- ۲- مثال‌های کاربردی از روش ارزیابی مواجهه

مثال ۱: یک راننده هر روز یک ساعت با یک لیفتراک کوچک بارگیری کامیون را انجام می‌دهد و ۶ ساعت در حال رانندگی یک کامیون به شرح ذیل است:  
مرحله ۱: مقادیر ارتعاش روی صندلی بر حسب  $m/s^2$  برابر است با:

معمورهای اندازه گیری شده	لیفتراک	کامیون
معمور X	۰/۵	۰/۲
معمور Y	۰/۳	۰/۳
معمور Z	۰/۹	۰/۳

مرحله ۲: بنابراین مواجهه روزانه معمورهای X، Y و Z برای کامیون به شرح ذیل است:

$$A_x(8) = 1.4 \times 0.2 \sqrt{\frac{6}{8}} = 0.24 \frac{m}{s^2}$$

$$A_y(8) = 1.4 \times 0.3 \sqrt{\frac{6}{8}} = 0.36 \frac{m}{s^2}$$

$$A_z(8) = 0.3 \sqrt{\frac{6}{8}} = 0.26 \frac{m}{s^2}$$

و برای لیفتراک:

$$A_x(8) = 1.4 \times 0.5 \sqrt{\frac{1}{8}} = 0.25 \frac{m}{s^2}$$

$$A_y(8) = 1.4 \times 0.3 \sqrt{\frac{1}{8}} = 0.15 \frac{m}{s^2}$$

$$A_z(8) = 0.9 \sqrt{\frac{1}{8}} = 0.32 \frac{m}{s^2}$$

مرحله ۳: مقدار بزرگی مواجهه در هر محور؛

$$A_x(8) = \sqrt{0.25^2 + 0.24^2} = 0.35 \frac{m}{s^2}$$

$$A_y(8) = \sqrt{0.15^2 + 0.36^2} = 0.39 \frac{m}{s^2}$$

$$A_z(8) = \sqrt{0.32^2 + 0.26^2} = 0.41 \frac{m}{s^2}$$

مرحله ۴: مقدار برآیند محورها برای مواجهه کلی این راننده برابر خواهد بود با:

$$a_w = \sqrt{0.35^2 + 0.39^2 + 0.41^2} = 0.67 \text{ m/s}^2$$

لذا مواجهه ۸ ساعته مجموع راننده در محدوده ناحیه HGCZ قرار دارد.

مثال ۲: برای راننده مثال قبل با همان شرایط، مقادیر اندازه گیری شده VDV به شرح ذیل است، ارزیابی سطح مواجهه را در این وضعیت انجام دهید.

مرحله ۱: مقادیر ارتعاش اندازه گیری شده بر روی صندلی در مدت زمان ۱ ساعت برای لیفتراک و ۶ ساعت برای کامیون، برحسب  $m/s^{1.75}$  به شرح ذیل است:

مخوره‌های اندازه گیری شده	لیفتراک	کامیون تحویل
محور X	۶	۴
محور Y	۶/۸	۵
محور Z	۱۲	۸/۹

مرحله ۲: بنابراین مقادیر جزئی VDV در محورهای  $v_x$  و  $v_z$  برابر است با:

لیفتراک	کامیون
$VDV_{epx,x,lif} = 1.4 \times 6 \times \left(\frac{1}{8}\right)^{\frac{1}{4}} = 4.99 m/s^{1.75}$	$VDV_{epx,x,lorry} = 1.4 \times 4 \times \left(\frac{6}{8}\right)^{\frac{1}{4}} = 5.2 m/s^{1.75}$
$VDV_{epx,y,lif} = 1.4 \times 6.8 \times \left(\frac{1}{8}\right)^{\frac{1}{4}} = 5.61 m/s^{1.75}$	$VDV_{epx,y,lorry} = 1.4 \times 5 \times \left(\frac{6}{8}\right)^{\frac{1}{4}} = 6.5 m/s^{1.75}$
$VDV_{epx,z,lif} = 12 \times \left(\frac{1}{8}\right)^{\frac{1}{4}} = 7.08 m/s^{1.75}$	$VDV_{epx,z,lorry} = 8.9 \times \left(\frac{6}{8}\right)^{\frac{1}{4}} = 8.3 m/s^{1.75}$

مرحله ۳: مواجهه با ارتعاش روزانه ۸ ساعته برای هر محور برابر است با:

$$VDV_x = (4.99^4 + 5.2^4)^{\frac{1}{4}} = 6 m/s^{1.75}$$

$$VDV_y = (5.6^4 + 6.5^4)^{\frac{1}{4}} = 7.2 m/s^{1.75}$$

$$VDV_z = (7.08^4 + 8.3^4)^{\frac{1}{4}} = 9.2 m/s^{1.75}$$

مرحله ۴: مقدار مجموع محورها برای مواجهه کلی برای مقدار دوز ارتعاش (VDV) در این راننده لذا برابر خواهد بود با:

$$VDV_{total} = [(6)^4 + (7.2)^4 + (10)^4]^{\frac{1}{4}} = 10.8 m/s^{1.75}$$

لذا مواجهه ۸ ساعته مجموع راننده مطابق با روش ارزیابی VDV بر اساس ویژگی‌های سیگنال ارتعاشی ورودی در محورهای سه گانه در کمتر از حد مجاز و در محدوده ناحیه راهنمای احتیاط بهداشتی، HGCZ قرار دارد لذا توصیه می‌گردد جهت کاهش عوارض، افزایش بهره‌وری و غیره اقدامات پیشگیرانه لازم طرح‌ریزی و اجرا گردد.



## منابع :

American National Standards Institute (ANSI): ANSI S2.70-2006 American National Standard Guide for the Measurement and Evaluation of Human Exposure to Vibration Transmitted to the Hand. ANSI, New York, New York (2006).

Bovenzi M; Pinto I; Picciolo F; et al.: Frequency weightings of hand-transmitted vibration for predicting vibration-induced white finger. Scand J Work Environ Health 37:244-252 (2011).

Brammer AJ: Chain Saw Vibration: Its Measurement, Hazard and Control. National Research Council Pub No APS-599. Ottawa, Canada (1978) Brammer AJ: Threshold Limit for Hand-Arm Vibration Exposure throughout the Workday. Vibration Effects on the Hand and Arm in Industry, pp 291-301. AJ Brammer, W Taylor (Eds). John Wiley & Sons, New York, New York (1982)

Dong RG; Welcome DE; McDowell TW; et al.: A proposed theory on biodynamic frequency weighting for hand-transmitted vibration exposure. Ind Health 50:412-424 (2012).

International Standards Organization (ISO): ISO 5349-1 Mechanical vibration – Measurement and assessment of human exposure to hand-transmitted vibration - Part 1: General guidelines. ISO, Geneva, Switzerland (2001a).

International Standards Organization (ISO): ISO 5349-2 Mechanical vibration – Measurement and evaluation of human exposure to hand-transmitted vibration - Part 2 Practical guidance for measurement at the workplace. ISO, Geneva, Switzerland (2001b).

Miwa T. Evaluation methods for vibration effect. 1. Measurements of threshold and equal sensation contours on the hand for vertical and horizontal sinusoidal vibration. Ind Health (Japan)5:213-220 (1967)

Pelmear PL; Leong D; Taylor W; et al: Measurement of vibration of hand-held tools: weighted or unweighted? J Occup Med 31(11):903-908 (1989) Taylor W; Pelmear PL (Eds): Vibration White Finger in Industry. Academic Press, London, England (1975)

US National Institute for Occupational Safety and Health (US NIOSH). Vibration Syndrome Current Intelligence Bulletin No 38. DHHS (NIOSH) Pub 83-110, NTIS Pub No PB-83-238493, also Videotape No 177. NIOSH, Cincinnati, OH (1983).

Wasserman DE, Taylor W (Eds): Proceedings of the International Occupational Hand-Arm Vibration Conference, DHEW (NIOSH) Pub No 77-170; NTIS Pub

No PB-274-246. National Technical Information Service, Springfield, VA (1977)

Wasseman DE; Taylor W Behrens V, et al.: Vibration White Finger Disease in US Workers Using Pneumatic Chipping and Grinding Hand Tools, Vol I Epidemiological. DHHS (NIOSH) Pub No 82-118, NTIS Pub No PB-83-192-849. National Technical information Service, Springfield, VA (1982a).

Wasserman DE; Reynolds D; Behrens V. et al.: Vibration White Finger Disease in US Workers Using Pneumatic Chipping and Grinding Hand Tools, Vol I. Engineering. DHHS (NIOSH) Pub No 82-101, NTIS Pub No PB-83-113-415. National Technical Information Service, Springfield, VA (1982b).

Wasserman DE: Human Aspects of Occupational Vibration Elsevier Publishers, Amsterdam, Netherlands (1987)

Wasserman DE: The control aspects of occupational hand-arm vibration. Appl Ind Hyg 4(18):F22-F26 (1989a).

Wasserman DE: To weight or not to weight..that is the question. J Occup Med 31(11):909(19896)

International Standards Organization (ISO): ISO 10326-1:1992: Mechanical Method for Evaluating Vehicle Seat Vibration-Part 1: Vibration-Laboratory Basic Requirements. Switzerland, Geneva (1992)

international Standards Organization (ISO); ISO 2631-1:1997: Mechanical Evaluation of Human Exposure to Whole-Body Vibration- Vibration and Shock Part 1: General Requirements. Geneva, Switzerland (1997). International Standards Organization (ISO): ISO 2631-2:2003: Mechanical Vibration and Evaluation of Human Exposure to Whole-Body Vibration-Part 2: Shock to 80 Hz). Geneva, Switzerland (2003). Vibration in Buildings (1 Hz

International Standards Organization (ISO): ISO 2631-1:1997/Amd. 1:2010: and Shock-Evaluation of Human Exposure to Whole- Mechanical Vibration Body Vibration-Part 1: General Requirements, Amendment 1. ISO, Geneva, Switzerland (2010).

## روشنایی

کمیت تعیین مقادیر حد مجاز مواجهه شغلی عوامل فیزیکی پس از مطالعه و بررسی مدارک موجود و نظر به سوابق جداول تفصیلی نسخه‌های قبلی کتاب حد مجاز مواجهه شغلی، با لحاظ اینکه تأمین روشنایی کافی و مطلوب حائز اهمیت بوده و می‌تواند با کارایی ذهنی و اختلالات اسکلتی عضلانی مرتبط باشد، به جای جداول قبلی از جداول فشرده جدید با تدوین و ارائه حدود الزامی و هم ارزش با OEL در جدول ۱ ارقامی برای تعیین میانگین شدت روشنایی عمومی داخلی اماکن مختلف بر مبنای خصوصیات مکان و دقت موردنیاز برای رؤیت واضح اشیاء و تصاویر به همراه شاخص یکدستی روشنایی آورده شده است. این مقادیر متوسط شدت روشنایی را در موارد ذکر شده تعیین نموده است. همچنین با توجه به نیاز برخی از مشاغل به تأمین روشنایی موضعی، حدود الزامی شدت روشنایی موضعی موردنیاز برای مشاغل مختلف در جدول ۲ آورده شده است. مقادیر تعیین شده در جداول ۱ و ۲ شرایط کمی روشنایی برای کار در شب و ساعات ابتدا و پایانی روز را تضمین می‌نماید و استفاده از روشنایی طبیعی به تنهایی یا تلفیق با روشنایی مصنوعی حتی در نوبت کاری ثابت روز (اماکن تک نوبت کاری) نمی‌تواند دلیلی برای تخفیف در مقادیر الزامی این مبحث گردد.

جدول ۳ مقادیر الزامی متوسط شدت روشنایی برای محوطه‌ها و معابر در محدوده‌های شغلی را تعیین نموده است. شدت روشنایی موردنیاز در جداول پیش گفت برحسب لوکس (لومن بر مترمربع) تعیین شده است.

اندازه‌گیری مقادیر شدت روشنایی باید توسط دستگاه سنجش روشنایی دیجیتال با دقت  $0.1$  لوکس و به صورت کالیبره شده در ارتفاع سطح کار انجام شود. زمان اندازه‌گیری باید در شرایط روشنایی مصنوعی باشد. لذا باید زمان اندازه‌گیری شب، ساعات اولیه یا پایانی روز باشد تا اثر روشنایی طبیعی در اندازه‌گیری‌ها ایجاد مداخله ننماید. معیار تعیین ایستگاه‌های اندازه‌گیری روشنایی عمومی استفاده از روش الگویی موردقبول انجمن مهندسين روشنایی<sup>۱</sup> (IES) در ارتفاع عمومی سطح کار و محاسبات مربوط به آن است. در صورتی که امکان تطبیق چیدمان چراغ‌ها بر یکی از الگوهای مذکور امکان‌پذیر نباشد، استفاده از روش شبکه‌ای با حداقل  $30$  و حداکثر  $60$  ایستگاه در هر محدوده سنجش مجاز است. در این روش محاسبات متوسط‌گیری باید به گونه‌ای باشد که نتایج سنجش روشنایی در ایستگاه‌هایی

که محل استقرار کارگران است دو برابر سایر ایستگاه‌ها لحاظ گردد. در اندازه‌گیری روشنایی موضعی نیز باید حداقل سه ایستگاه در سطح کار (که یکی از آن‌ها محدوده بیشترین زمان رؤیت باشد) موردسنجش قرار گیرد و ارقام هیچ‌یک از آن‌ها از حدود الزامی جدول ۲ نباید کمتر باشد.

در جدول شماره ۳ حدود توصیه‌شده میانگین شدت روشنایی موردنیاز برای معابر و محوطه‌های باز مختلف آورده شده است. معیار تعیین ایستگاه‌های اندازه‌گیری روشنایی عمومی در محوطه‌ها بر اساس معیار شبکه‌ای موردقبول انجمن مهندسين روشنایی در سطح معابر و محوطه‌ها با رعایت شاخص یکدستی توزیع روشنایی است. علاوه بر معیارهای ذکرشده سایر الزامات زیر نیز برای تأمین کیفیت روشنایی و سلامت شاغلین باید رعایت گردد:

برای اماکن با ارتفاع کمتر از ۴ متر استفاده از منابع الکتریکی نقطه‌ای (متال‌هالید، LED نقطه‌ای و فلورسنت فشرده کلافی) مجاز نیست و توصیه می‌شود منابع روشنایی به صورت خطی یا سطحی با نور مات شده<sup>۱</sup> باشد.

برای تأمین روشنایی داخلی اماکن شغلی استفاده از منابع بخار سدیم به دلیل پایین بودن شاخص تجلی رنگ مجاز نیست. برای اماکنی که در آن‌ها فعالیت ذهنی یا هوشیاری بالا لازم است برای تأمین نیاز به طیف نور آبی باید دمای رنگ (همبسته)<sup>۲</sup> منابع از ۴۰۰۰ درجه کلوین بالاتر باشد.

شاخص تجلی رنگ<sup>۳</sup> منابع الکتریکی برای فعالیت‌های اداری و مشاغلی که به دید کامل رنگ نیاز دارند نباید کمتر از ۸۰ باشد، همچنین برای مشاغل تولیدی شاخص تجلی رنگ منابع نباید کمتر از ۵۰ باشد. درخشندگی منابع الکتریکی و سایر سطوح در محدوده دید شاغلین نباید از ۱۰۰۰ کاندلا بر مترمربع بیشتر باشد.

روشنایی اضطراری که مربوط به زمان‌های خاص نظیر قطع جریان برق اصلی، تعمیرات سامانه اصلی تأمین روشنایی و هنگام حوادث است باید به‌طور مجزا به‌گونه‌ای تأمین شده باشد که متوسط شدت روشنایی برای محیط‌های با خطر پایین ۱۰ لوکس و خطر بالا از ۲۰ لوکس برای فعالیت موقت کمتر نباشد در مسیرهای خروج اضطراری افراد، شدت روشنایی در کف مکان موردنظر نایستی از ۵۰ لوکس کمتر باشد.

1 Diffuse

2 Correlated Color Temperature

3 Color Rendering Index

جدول ۱- حدود الزامی میانگین شدت روشنایی عمومی داخلی\* مورد نیاز برای اماکن و دقت کار (Lx)

گروه مکان	خصوصیات مکان	اندازه اشیاء و تصاویر	مثال	میانگین شدت روشنایی عمومی مورد نیاز Lx	شاخص یکدستی Emin/Eavg
الف	مکان‌هایی با تردد محدود افراد	۱۰ سانتی‌متر	زیرزمین‌ها، راهروها، تونل‌های عبور پیاده و زیرگذرهای پیاده‌رو	۱۰۰	۰/۶
ب	مکان‌هایی با توقف محدود افراد	۱۰ سانتی‌متر	انبارها و راه‌های خروج	۱۵۰	۰/۶
ج	کارهای غیر دقیق	۱۰ سانتی‌متر	بارگیری و تخلیه یا آماده‌سازی مواد اولیه تولید، کارهای عمومی ساختمان	۲۰۰	۰/۶
د	کارهای با دقت متوسط	۵ سانتی‌متر	کارهای خدماتی و تولیدی صنعتی، سالن‌های ورزشی عمومی، اماکن	۲۵۰	۰/۶
ه	کارهای دقیق	۵ میلی‌متر	کارهای اداری، آموزشی تحریری، بهداشتی درمانی، خط مونتاژ قطعات، چاپ، نساجی و پوشاک، اتاق کنترل	۳۰۰	۰/۶

\* مبنای سنجش، ارتفاع عمومی سطح کار و بر اساس الگوهای شش‌گانه IES است.

جدول ۲- حدود الزامی شدت روشنایی موضعی موردنیاز برای مشاغل مختلف (Lx)

گروه شغل	خصوصیات شغل	اندازه اشیاء و تصاویر	مثال	شدت روشنایی موضعی موردنیاز Lx
الف	کارهای معمول غیر دقیق	۵ سانتی متر	مشاغل تولیدی و تعمیرات عادی	۲۵۰
ب	کارهای نسبتاً دقیق	یک سانتی متر	مونتاژ قطعات مکانیکی، تعمیر تجهیزات مکانیکی	۲۷۰
ج	کارهای دقیق	۵ میلی متر	مشاغل اداری، تحریری یا تایپی، تعمیرات و مونتاژ تجهیزات الکتریکی	۳۰۰
د	کارهای خیلی دقیق	یک میلی متر	نقشه کشی، طراحی دقیق، مونتاژ یا تعمیر قطعات ریز، قالی بافی	۵۰۰
ه	کارهای فوق العاده دقیق	کمتر از یک میلی متر	طراحی فرش، مینیاتور تعمیرات یا مونتاژ دقیق، کنترل کیفیت	۱۰۰۰۰-۵۰۰
و	کارهای فوق العاده دقیق	کمتر از یک میلی متر	جراحی	۲۴۰۰۰

جدول ۳- حدود الزامی میانگین شدت روشنایی موردنیاز برای معابر و محوطه‌های باز مختلف (Lx)

خصوصیات مکان	ملاحظات	مبنای سنجش	میانگین شدت روشنایی عمومی	شاخص یکدستی Emin/Eavg
محوطه عمومی کارگاه‌های تولیدی و ساختمانی، توقفگاه‌ها، باراندازها	شامل تردد افراد	کف زمین	۵۰	۰/۳۳
	بدون تردد افراد	کف زمین	۱۵	۰/۱۷
راه‌های اصلی و شریانی	-	کف زمین	۲۰	۰/۳۳
راه‌های فرعی	-	کف زمین	۱۵	۰/۳۳
پیاده‌روها	-	کف زمین	۲۰	۰/۳۳
تونل‌های عبور سواره	-	کف زمین	۵۰	۰/۳۳

## تنش‌های حرارتی

### الف - تنش گرمایی

#### کلیات

استرس یا تنش گرمایی<sup>۱</sup> به شرایطی اطلاق می‌گردد که بار گرمایی وارد شده به فرد ناشی از عوامل محیطی (دمای هوا، دمای تابشی، رطوبت نسبی و سرعت جریان هوا) و عوامل فردی (متابولیسم و مقاومت لباس) از حد تحمل فیزیولوژیک فرد بالاتر باشد و باعث بروز پاسخ‌های فیزیولوژیک (افزایش ضربان قلب، تعداد تنفس، فشارخون، دمای عمقی و سطحی بدن و تعریق) و ذهنی (احساس ناراحتی حرارتی، عدم تمرکز، خستگی فکری و غیره) گردد.

فشار گرمایی به‌طور کلی عبارت است از پاسخ‌های فیزیولوژیک بدن انسان در برابر استرس گرمایی به‌منظور از دست دادن بار گرمایی اضافی وارد بر بدن و حفظ دمای عمقی بدن در گستره نرمال ( $37 \pm 0.5$ ). در این راستا، سازش یا تطابق با گرما، یک مکانیسم کنترلی بدن برای مقابله با استرس گرمایی تحمیل شده است.

تطابق با گرما، یک فرایند سازگاری فیزیولوژیک تدریجی است که توانایی فرد را برای تحمل استرس گرمایی بهبود می‌دهد. تطابق نیازمند انجام کار جسمانی تحت شرایط گرمایی مشابه با شرایط کار واقعی مورد انتظار است. تطابق با گرما معمولاً به زمانی بین ۷ تا ۱۴ روز نیازمند است، اما ۷۵٪ تطابق در ۵ روز اول مواجهه با گرما اتفاق می‌افتد. کارگران جدید الاستخدام، نیاز به مدت بیشتری نسبت به کارگران باسابقه بیشتر در مواجهه با گرما دارند.

بنابراین، برنامه ایجاد تطابق به دو صورت قابل اجرا خواهد بود:

الف- برای کارگران جدید: فرد در روز اول کاری می‌بایست حداکثر تا ۲۰٪ از کل نوبت کاری با گرما مواجهه یابد و در روزهای بعد نیز در هر روز حداکثر میزان مواجهه افزوده‌شده نباید بیشتر از ۲۰٪ کل زمان نوبت کار فرد باشد.

ب- برای کارگرانی که سابقه مواجهه با گرما را داشته‌اند: میزان مواجهه با گرما در روز اول نباید بیش از ۵۰٪، در روز دوم بیش از ۶۰٪، در روز سوم ۸۰٪ و نهایتاً در روز چهارم ۱۰۰٪ از کل زمان نوبت کار فرد باشد.

1 Heat stress

2 Heat strain

چنانچه مواجهه با گرما قطع گردد سازگاری با گرما به طور قابل توجهی بعد از ۴ روز کاهش می‌یابد و به طور کامل بعد از ۳ تا ۴ هفته از بین می‌رود. لازم به یادآوری است که سازگاری با گرما برای همان شرایط گرمایی موجود اتفاق می‌افتد و اگر شرایط گرمایی تغییر کرد فرد با آن شرایط جدید سازگاری ندارد.

منظور از حدود مجاز استرس گرمایی، حدودی است که تحت آن شرایط، شاغلین بتوانند به طور مکرر با شرایط گرمایی مواجهه داشته باشند بدون آنکه اثرات سوء مشهودی در سلامت آنان ایجاد شود. این حدود که بر مبنای شاخص دمای ترگویسان (WBGT<sup>1</sup>) تعریف شده‌اند برای افراد سازش یافته و سازش نیافته متفاوت بوده و بسته به نوع لباس، میزان متابولیسم و نوع وسایل حفاظتی مورد استفاده، اصلاحاتی در آن مورد نیاز است.

مقادیر حد مجاز مواجهه شغلی با شاخص دمای ترگوییسان (WBGT) بر مبنای این فرض تعیین شده‌اند، که کلیه افراد با شرایط گرمایی محیط کار تطابق یافته و لباس مناسب (مثلاً شلوار و پیراهن سبک) بر تن داشته و به مقدار کافی آب و نمک استفاده نموده‌اند تا تحت شرایط کاری معین بدون افزایش دمای عمقی بدن از حد  $38^{\circ}\text{C}$  ( $100/4^{\circ}\text{F}$ ) بتوانند کارایی مؤثری داشته باشند. منظور از حد اقدام یا مراقبت (AL<sup>2</sup>) نیز حدی است که بیانگر آغاز یکسری اقدامات پیشگیرانه است و برای افراد غیر سازش یافته جهت حفظ سلامتی در برنامه مدیریت استرس گرمایی استفاده می‌شود. هدف از این حدود مجاز شغلی، حفظ و تثبیت دمای عمقی بدن در گستره نرمال ( $37 \pm 0/5$ ) درجه سانتی‌گراد است.

### فرایند ارزیابی استرس گرمایی و فشار گرمایی

ارزیابی استرس گرمایی و فشار گرمایی در قالب یک فرایند در شکل ۱ ارائه شده است. راهنمایی‌های ارائه شده در شکل ۱ شرایطی را بیان می‌کند که تحت آن شرایط، اعتقاد بر این است که تقریباً همه افراد دارای سازگاری با گرما، با مصرف آب کافی و فاقد بیماری، بدون بروز اثرات بر سلامتی، به‌طور مکرر در معرض گرما قرار بگیرند.

1 Wet Bulb Globe Temperature

2 Action limit



فرایند ارزیابی به صورت مراحل زیر قابل اجرا است:

#### ۱- تشخیص ضرورت انجام فرایند ارزیابی استرس گرمایی و فشار گرمایی

انجام فرایند ارزیابی استرس گرمایی و فشار گرمایی (شکل ۱) در شرایط زیر ضروری است که توسط

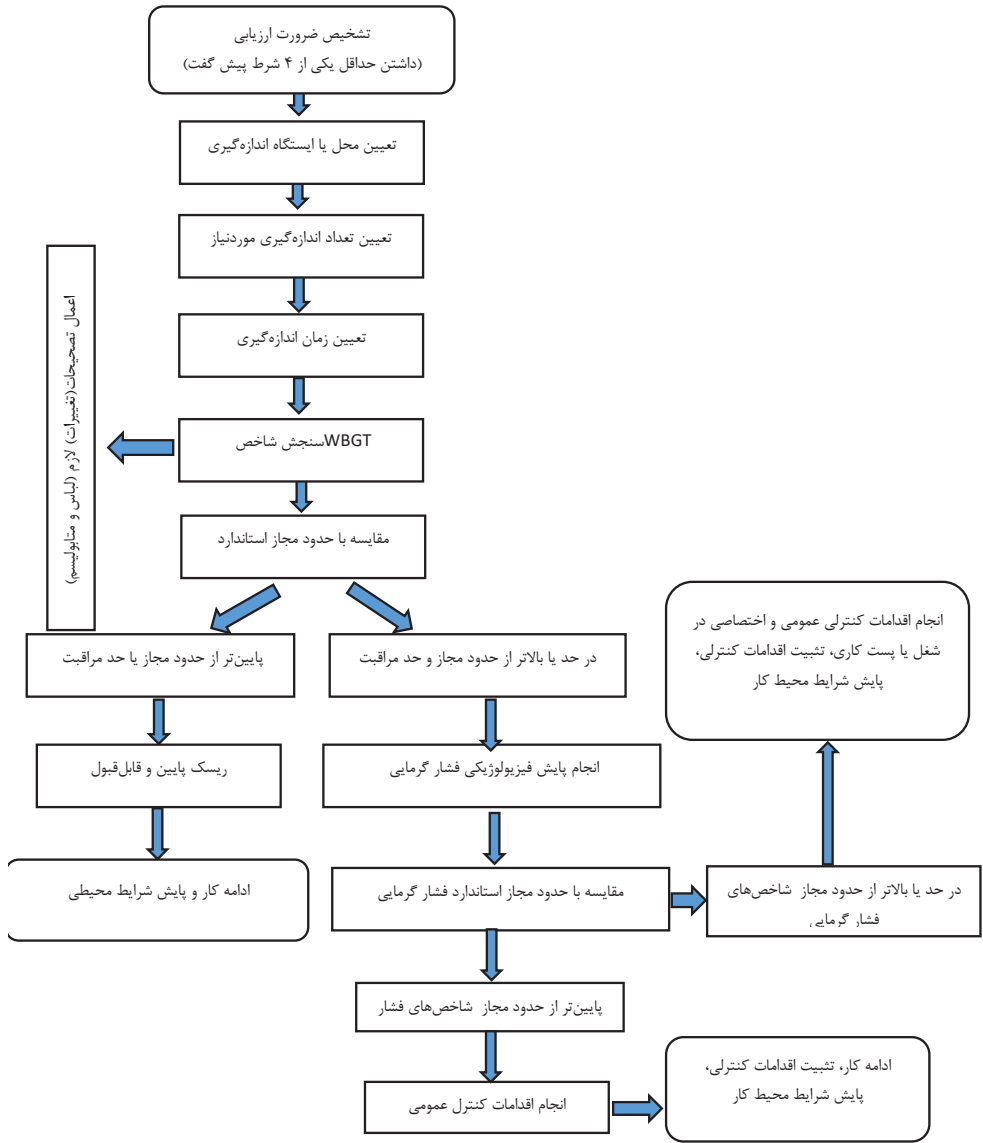
کارشناس و یا متخصص بهداشت حرفه‌ای تشخیص داده می‌شود:

احتمال وجود استرس گرمایی براساس ارزیابی کیفی توسط کارشناسان بهداشت حرفه‌ای

انجام فعالیت در محیط‌های روباز

انجام فعالیت در محیط‌های سرپوشیده که دارای منابع گرمای قابل توجه هستند

وجود گزارش‌هایی در خصوص اعلام ناراحتی‌ها و عوارض و بیماری‌های ناشی از استرس گرمایی



شکل ۱: فرایند ارزیابی استرس گرمایی و فشار گرمایی در محیط کار

## ۱- تشخیص ضروریات

### ۲- تعیین محل یا ایستگاه اندازه گیری

در تعیین محل یا ایستگاه اندازه گیری، تأکید بر مواجهه با گرما در محل هایی است که تعداد زیادی از افراد در آن محل کار می کنند. همچنین، ایستگاه های انتخابی باید نماینده مواجهه با گرمای تجربه شده توسط شاغلین در شرایط محیط داخلی (سرپوشیده) و یا محیط روباز باشد.

### ۳- تعیین تعداد اندازه گیری مورد نیاز

تعداد اندازه گیری مورد نیاز بسته به هدف و دقت اندازه گیری مورد نظر، وسعت ناحیه مواجهه، نوسانات شرایط دمایی محیط و نحوه مواجهه افراد با آن شرایط گرمایی متفاوت بوده و با استفاده از آنالیز وظیفه به صورت مشخص نمودن محل های حضور فرد، مشخص نمودن فعالیت هایی که در شرایط یکسان دمایی (هموژن) انجام می شود و زمان اختصاص یافته برای هر محل یا هر شرایط دمایی انجام می شود.

در تعیین تعداد اندازه گیری مورد نیاز برای سنجش WBGT، اصول کلی زیر پیشنهاد می گردد:

- در شرایطی که بر اساس آنالیز وظیفه، در طول نوبت کار نوسانات دمایی تغییرات چندانی نداشته باشد (اغلب در محیط های سرپوشیده که سیستم های خنک کننده هم موجود باشد)، و مواجهه فرد/ افراد را در شرایط کار و استراحت بتوان تقریباً مشابه فرض نمود، تعداد یک یا دو نمونه کافی است. مدت زمان لازم برای سنجش شاخص WBGT بستگی به پاسخ حس گرهای وسیله سنجش دارد و حداقل ۲۰ دقیقه برای هر نمونه باید در نظر گرفته شود.

- در شرایطی که بر اساس آنالیز وظیفه، در طول نوبت کار تغییرات دمایی محسوس باشد و یا محل فعالیت فرد تغییر یابد، به دو صورت زیر می توان شرایط گرمایی را ارزیابی نمود:

الف- الگوی کار و استراحت افراد در مواجهه با گرما به صورت مستمر (چند ساعت تا یک نوبت کاری کامل) باشد، مقادیر میانگین وزنی زمانی شاخص WBGT (WBGT-TWA) به صورت یک ساعته (One-Hour-TWA/hr) محاسبه و تفسیر شود. به عبارت دیگر کل مدت زمان نمونه برداری، در مخرج کسر رابطه محاسبه TWA عدد ۶۰ دقیقه خواهد بود (دقیقه  $t_1 + t_2 + \dots + t_n = 60$ ).

ب- الگوی کار و استراحت افراد در مواجهه با گرما به صورت متناوب باشد، مقادیر میانگین وزنی زمانی شاخص WBGT (WBGT-TWA) به صورت دوساعته (Two-Hours-TWA/hr) محاسبه و تفسیر شود. به عبارت دیگر کل مدت زمان نمونه برداری در مخرج کسر رابطه محاسبه TWA عدد ۱۲۰ دقیقه خواهد بود (دقیقه  $t_1 + t_2 + \dots + t_n = 120$ ).

لازم به ذکر است تعداد نمونه موردنیاز در محاسبه WBGT یک‌ساعته یا دوساعته نیز بستگی به آنالیز وظیفه دارد.

#### ۴- تعیین زمان اندازه‌گیری

به‌طور کلی مناسب‌ترین روش اندازه‌گیری در ساعات متفاوت و ایستگاه‌های مختلف کاری در هر نوبت کاری است.

مناسب‌ترین زمان برای سنجش استرس‌های گرمایی در دو حالت محیط‌های روباز و سرپوشیده به‌صورت زیر است:

**الف- محیط‌های روباز:** در فصل تابستان به‌ویژه ماه‌های تیر و مرداد- بدیهی است با توجه به نوسانات شدید دمایی در طول نوبت کار در چنین محیط‌هایی، محاسبه میانگین وزنی زمانی WBGT یک‌ساعته (مواجهه پیوسته با گرما) یا دوساعته (مواجهه متناوب با گرما) در محدوده زمانی ساعت ۱۰ الی ۱۶ انجام شود و تفسیر نتایج نیز برای همان زمان قابل اعتبار است.

**نکته ۱:** در مشاغلی که در عین حال که در محیط‌های روباز فعالیت انجام می‌شود، منابع حرارتی مصنوعی نیز علاوه بر منبع طبیعی (خورشید) وجود دارد (مانند آسفالت کاری)، سنجش استرس‌های گرمایی در ماه‌های دیگر نیز بنا به تشخیص کارشناس بهداشت حرفه‌ای ممکن است نیاز باشد.

**نکته ۲:** در هیچ شرایطی، در محیط‌های روباز سنجش استرس‌های گرمایی در آب‌وهوای بارانی، ابری و باد و طوفان و شب صحیح نیست.

**نکته ۳:** اندازه‌گیری انجام شده در هر زمانی صرفاً برای همان زمان قابل تفسیر و معتبر بوده و برای سایر زمان‌ها یا ماه‌های سال قابل تعمیم نیست و در صورت تشخیص کارشناس بهداشت حرفه‌ای، در هر زمانی که استرس‌های گرمایی پیش‌بینی شود، ارزیابی و کنترل در آن زمان نیز ضروری خواهد بود.

**ب- محیط‌های سرپوشیده:** در مشاغل سرپوشیده که منابع گرمایی قابل ملاحظه‌ای دارند و گرمای فرایندی فراتر از گرمای اقلیمی برآورد می‌شود (مانند فرایندهای ذوب و ریخته‌گری و شیشه‌سازی و ...)، سنجش استرس‌های گرمایی علاوه بر فصول گرم سال در ماه‌های دیگر نیز بنا به تشخیص کارشناس بهداشت حرفه‌ای ممکن است نیاز باشد.

#### ۵- سنجش شاخص WBGT

شاخص WBGT یک ابزار اولیه مفیدی برای ارزیابی شرایط محیطی مرتبط با استرس گرمایی است. که متأثر از دمای هوا، دمای تابشی، جریان هوا و میزان رطوبت است. در حال حاضر شاخص WBGT

ساده‌ترین و مناسب‌ترین معیار برای تعیین استرس گرمایی است که بر اساس معادلات زیر محاسبه می‌گردد:

$$\text{WBGT} = 0.7 \text{tnw} + 0.2 \text{tg} + 0.1 \text{ta} \quad \text{الف- در فضای باز غیر مسقف}$$

$$\text{WBGT} = 0.7 \text{tnw} + 0.3 \text{tg} \quad \text{ب- در فضای سرپوشیده یا فضای باز (سایه یا ابری)}$$

که در روابط فوق WBGT شاخص تر گوی سان با واحد درجه سانتی‌گراد، tnw دمای تر طبیعی، tg دمای گوی سان و ta دمای خشک هوای محل کار است. برای تعیین مقدار WBGT لازم است که از دماسنج گوی سان، دماسنج تر طبیعی (یا چرخان) و دماسنج خشک استفاده شود. اندازه‌گیری دمای تر طبیعی و خشک باید در سایه انجام شود. به منظور تثبیت دمایی حس گر وسیله اندازه‌گیری، صرف مدت‌زمان حداقل ۲۰ دقیقه موردنیاز است.

همچنین می‌توان این شاخص را توسط وسیله سنجش WBGT (WBGT meter) کالیبره شده به صورت مستقیم اندازه‌گیری نمود.

بهترین روش کالیبراسیون مورد تأیید برای این منظور کالیبراسیون وسیله با وسایل استاندارد اولیه و در شرایط کنترل‌شده دمایی است.

## نکات مهم و کلیدی در اندازه‌گیری و ارزیابی استرس گرمایی

### اندازه‌گیری عوامل محیطی

دستگاه‌های موردنیاز عبارت‌اند از: دماسنج خشک، دماسنج تر طبیعی (یا چرخان)، دماسنج گوی-سان و پایه مناسب برای نصب آن‌ها. در صورتی که از دماسنج‌های مایعی یا دیجیتال استفاده شود همگی می‌توانند بر روی یک پایه در ارتفاع مناسب نصب شده باشند. دماسنج‌های مورد استفاده باید قبلاً از نظر دقت و صحت مورد تأیید قرار گرفته باشند. اندازه‌گیری عوامل محیطی باید به شرح زیر انجام شود:

الف- گستره دماسنج خشک و دماسنج تر طبیعی بین ۵- تا ۵۰+ درجه سانتی‌گراد (۲۳ تا ۱۲۲ درجه فارنهایت) با دقت  $\pm 0.5^{\circ}\text{C}$  باشد ضمن آنکه نباید جریان هوا در اطراف دماسنج خشک قطع یا محدود شود، دماسنج باید در برابر تابش آفتاب و سایر سطوح بازتاب دهنده محافظت گردد. فتیله دماسنج تر طبیعی باید حداقل به مدت نیم ساعت قبل از قرائت به وسیله ریختن آب مقطر توسط سرنگ روی آن مستقیماً مرطوب شود. فتیله باید کاملاً روی مخزن دماسنج را پوشانده یا به اندازه یک طول و بیشتر

روی مخزن دماسنج را احاطه نماید. فتیله باید همیشه پاکیزه باشد و فتیله نو قبل از استفاده باید شسته شود همچنین برای پر کردن مخزن از آب مقطر استفاده شود.

ب- دماسنج گوی‌سان از یک کره توخالی مسی به قطر ۱۵ سانتیمتر (۶ اینچ) تشکیل شده که سطح خارجی آن با رنگ سیاه مات یا معادل آن پوشانده شده است. مخزن یا قسمت حساس دماسنج در گستره اندازه‌گیری ۵- تا ۱۰۰+ درجه سانتی‌گراد (۲۳ تا ۲۱۲ درجه فارنهایت) با دقت  $\pm 0.5^{\circ}\text{C}$  باید دقیقاً در مرکز این کره مسی قرار گیرد. قبل از هر بار قرائت باید حداقل ۲۵ دقیقه دماسنج گوی‌سان در محل سنجش قرار گیرد.

ج- پایه به‌منظور آویزان کردن سه دماسنج پیش‌گفت به کار می‌رود. پایه باید به گونه‌ای قرار داده شود که جریان هوا در اطراف سه دستگاه مذکور به‌طور طبیعی برقرار باشد و دماسنج گوی‌سان در سایه پایه قرار نگیرد.

د- استفاده از سایر دماسنج‌هایی که در مقایسه با دماسنج‌های جیوه‌ای در شرایط محیطی مشابه مقادیر یکسانی را نشان می‌دهند (مانند الکلی یا الکترونیکی) مجاز است.

ه- دماسنج‌ها باید در وضعیتی قرار داده شوند که مقادیر قرائت‌شده از روی آن‌ها نمایانگر شرایطی باشد که شاغلین تحت آن شرایط کار یا استراحت می‌نمایند.

و- اندازه‌گیری دماهای موردنظر جهت محاسبه WBGT باید در ارتفاعی متناظر با ارتفاع شکم یا تنه کارگر صورت گیرد. برای حالت نشسته در ارتفاع حدود ۰/۶ متر و برای حالت ایستاده در ارتفاع حدود ۱/۱ متر توصیه شده است.

در صورتی که محیط نامتجانس یا ناهمگون باشد (محیطی که اختلاف پارامترهای اندازه‌گیری شده آن بیش از ۵٪ باشد)، می‌بایست اندازه‌گیری‌ها در سه ارتفاع مقابل سر، شکم و قوزک پای کارگر صورت گیرد که برای افراد نشسته به ترتیب برابر ۱/۱، ۰/۶ و ۰/۱ متر و برای افراد ایستاده به ترتیب برابر ۱/۷، ۱/۱ و ۰/۱ است.

معیار محاسبه شاخص WBGT میانگین حسابی مقادیر در ارتفاع ذکر شده است که در آن شاخص ارتفاع تنه در ۲ ضرب می‌گردد. پس از تعیین میزان WBGT در هر ارتفاع، مقدار میانگین آن برای هر ایستگاه کاری از رابطه زیر به دست می‌آید:

$$WBGT = \frac{WBGT_{head} + [2 \times WBGT_{abdomen}] + WBGT_{foot}}{4}$$

با توجه به اینکه یکی از محدودیت‌های شاخص WBGT، دقت پایین آن در شرایط محیطی با رطوبت‌های بالا و سرعت جریان‌های کم هوا (نامحسوس) است، لذا توصیه می‌شود برای درک بهتر از شرایط محیطی مورد ارزیابی، رطوبت نسبی هوا و سرعت جریان هوا نیز اندازه‌گیری و گزارش شود. مقادیر ذکر شده در جدول ۵ بر اساس این فرض استوار است که درجه حرارت محیط کار و محل استراحت (بر مبنای WBGT) مشابه و به هم نزدیک است. در صورتی که شرایط جوی این دو محیط متفاوت است، متوسط وزنی زمانی (TWA) می‌بایست محاسبه و به کار برده شود. مقادیر میانگین وزنی زمانی شاخص WBGT (WBGT-TWA) برای مواجهه مستمر با گرما (چند ساعت یا یک نوبت کاری کامل) به صورت یک‌ساعته (TWA/hr) محاسبه شود و برای مواجهه با گرما به صورت متناوب، میانگین وزنی زمانی شاخص WBGT دوساعته محاسبه شود. تفسیر شاخص WBGT-TWA و پیشنهاد برنامه کار - استراحت بر مبنای مواجهه یک یا دو ساعت داده شود.

میزان میانگین وزنی زمانی WBGT از طریق معادله زیر محاسبه می‌شود:

$$WBGT = \frac{WBGT_1 \times t_1 + WBGT_2 \times t_2 + \dots + WBGT_n \times t_n}{t_1 + t_2 + \dots + t_n}$$

در رابطه فوق  $WBGT_1, WBGT_2, \dots, WBGT_n$  مقادیر اندازه‌گیری شده WBGT در محیط‌های کاری و استراحت مختلف در طی دوره یک‌ساعته (برای مواجهه با گرما به‌طور پیوسته) و یا دوره دوساعته (برای مواجهه با گرما به‌طور متناوب) کار روزانه است و  $t_1, t_2, \dots, t_n$  مدت زمان گذرانده شده در هر محیط بر حسب دقیقه است که توسط زمان‌سنجی تعیین می‌گردد.

### ۶- اعمال اصلاحات لازم (اثر لباس و متابولیسم)

از آنجاکه در شاخص WBGT محاسبه شده و یا اندازه‌گیری شده، علاوه بر پارامترهای محیطی، پارامترهای فردی شامل مقاومت حرارتی لباس، نفوذپذیری لباس نسبت به بخار آب و میزان متابولیسم یا سطح فعالیت فرد نیز تأثیرگذار است، ضروری است که اثر هر یک از موارد مذکور نیز در مقدار نهایی شاخص لحاظ گردد.

## الف- تصحیح لباس

شاخص WBGT پایه بر اساس لباس کار معمولی (بلوز و شلوار معمولی و یک لایه لباس زیر) ارائه شده است. در صورتی که شرایط شغلی ایجاب نماید که یکی از لباس‌ها یا پوشش‌های جدول ۱ مورد استفاده فرد قرار گیرد، لازم است با یافتن میزان ضریب اصلاحی آن لباس از جدول ۱ و افزودن آن به مقدار WBGT پایه (محاسبه شده یا اندازه گیری شده)، مقدار WBGT مؤثر (Effective WBGT: WBGT<sub>eff</sub>) محاسبه گردد.

جدول ۱- مقدار اصلاح کننده WBGT (بر مبنای درجه سانتی گراد) بر حسب نوع لباس کار\*

نوع لباس	مقداری که باید به شاخص WBGT اندازه گیری شده اضافه شود
لباس کار معمولی (پیراهن آستین بلند و شلوار)	صفر
لباس کار یکسره و نفوذپذیر	۰/۵
لباس کار سنگین (دولایه بافته شده)	۳
لباس یکسره پلی پروپیلنی (تنفس پذیر)	۰/۵
لباس کار یکسره پلی اولفینی (تنفس پذیری پایین)	۱
لباس کار یکسره ضد گاز و بخار (نفوذناپذیر)	۱۱

این مقادیر اصلاحی نباید برای لباس‌های کاملاً ایزوله و لباس‌های چندلایه مورد استفاده قرار گیرد در حالت ایده آل، حرکت هوای خنک و خشک از روی سطح پوست، موجب حداکثر دفع گرما از طریق تبخیر عرق و جابجایی می‌شود. در شرایطی که دمای محیط از دمای پوست (۳۵ درجه سانتی گراد) بالاتر باشد مکانیسم غالب برای دفع گرمای بدن، تبخیر عرق از سطح پوست است. لباس‌های ضد آب، لباس‌های نفوذناپذیر در برابر هوا و عایق گرما مانند لباس‌های کاملاً ایزوله حفاظتی در برابر سموم، گازها و بخارات سمی، بیوآئروسول‌ها (ویروس‌ها، باکتری‌ها، قارچ‌ها)، لباس آتش‌نشانان، نسوزها و غیره، دفع گرما از بدن را شدیداً محدود می‌کنند. به طوری که حتی در شرایط محیطی خنک، در صورت وجود گرمای متابولیکی قابل توجه، احتمال وجود فشار گرمایی وجود دارد.



## ب- برآورد متابولیسم و طبقه‌بندی بار کاری

مجموع گرمای ایجاد شده به وسیله بدن و گرمای محیط "کل بار گرمایی" را تعیین می‌کند. لذا اگر کار باید در محیط گرم انجام شود برای محافظت کارگر در برابر مواجهه با گرمای بیشتر از مقادیر مجاز باید "طبقه‌بندی بار کاری" برای هر یک از مشاغل تعیین و "حد مجاز گرمایی" متناسب با "بار کاری" شغل مورد نظر به شرح جدول ۲ تعیین گردد.

جدول ۲- مقادیر میزان متابولیسم در طبقه‌های کاری مختلف و نمونه‌هایی از مشاغل در هر طبقه کاری

متابولیسم پایه: معادل ۷۰ وات (۴۰ وات بر مترمربع) برای یک مرد استاندارد است.
متابولیسم استراحت: معادل ۱۱۵ وات (۶۵ وات بر مترمربع) برای یک مرد استاندارد است.
کار سبک: شامل متابولیسم حداکثر ۱۸۰ وات (۱۰۰ وات بر مترمربع) یا ضربان قلب کمتر از ۹۰ ضربه در دقیقه شامل مشاغل دستی و بازویی سبک در هنگام کار با ماشین‌های کنترلی در حالت‌های نشسته و یا ایستاده است.
کار متوسط: شامل متابولیسم ۲۹۵ وات (۱۶۵ وات بر مترمربع) یا ضربان قلب بین ۹۰ تا ۱۱۰ ضربه در دقیقه مانند راه رفتن ضمن بلند کردن و هل دادن بار متوسط است.
کار سنگین: شامل متابولیسم حداکثر ۴۱۵ وات (۲۳۰ وات بر مترمربع) یا ضربان قلب بین ۱۱۰ تا ۱۳۰ ضربه در دقیقه مانند کلنگ زدن و بیل زدن است.
کار خیلی سنگین: شامل متابولیسم حداکثر ۵۲۰ وات (۲۹۰ وات بر مترمربع) یا ضربان قلب بین ۱۳۰ تا ۱۵۰ ضربه در دقیقه مانند کار در معدن است.

توجه به این نکته ضروری است که در انتخاب مقادیر متابولیسم، توجه به واحد ارائه شده بر حسب وات یا وات بر مترمربع ضروری است.

سطح بدن یک مرد استاندارد (قد = ۱۷۰ سانتی‌متر، وزن = ۷۰ کیلوگرم)  $1/8$  مترمربع است و مقادیر ارائه شده در جدول فوق بر حسب وات بر این مبنا ارائه شده است. برای افرادی با قد و وزن متفاوت با مقادیر استاندارد، می‌توان مساحت سطح بدن را از طریق رابطه زیر (فرمول Du Bois) به دست آورد و مقادیر به دست آمده را در میزان متابولیسم وی بر حسب وات بر مترمربع ضرب نمود. در این صورت طبقه‌بندی متابولیسم با توجه به جدول فوق و بر حسب وات تعیین خواهد شد.

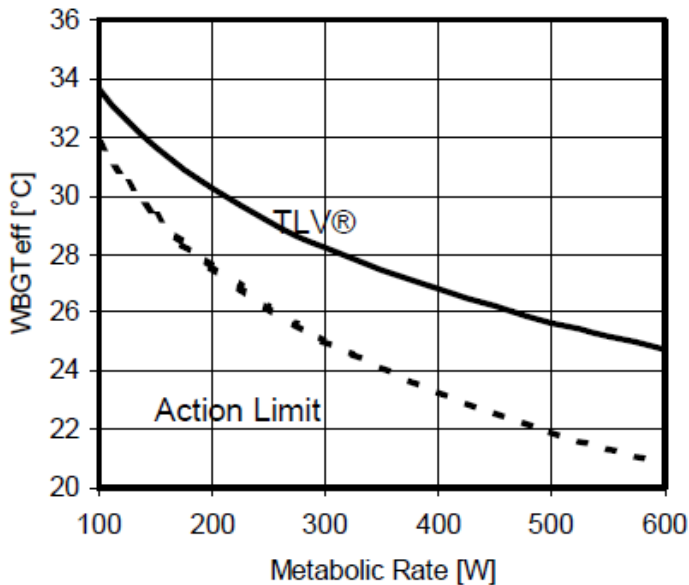
$$BSA=0.007184 \times W^{0.425} \times H^{0.725}$$

BSA: Body Surface Area برحسب مترمربع

W: وزن بدن برحسب کیلوگرم

H: قد فرد برحسب سانتی متر

وقتی درجه بارکاری برای هر شغل تعیین شد میزان حد مجاز شغلی با استرس گرمایی در شغل مورد نظر از طریق محاسبه با استفاده از جدول ۵ به دست می آید. بارکاری یا از راه اندازه گیری متابولیسم کارگر حین کار مورد بحث و یا از طریق تخمین میزان متابولیسم کارگر با استفاده از جداول ۳ و ۴ تعیین می گردد و سپس با مراجعه به شکل ۲ و یا جدول شماره ۵ حد مجاز مواجهه شغلی برای استرس گرمایی مشخص می شود.



شکل ۲- حد مجاز (خط ممتد) و حد مراقبت (نقطه چین) برای استرس گرمایی در متابولیسم های مختلف (شاخص WBGT مؤثر با اضافه کردن فاکتور اصلاحی لباس به شاخص WBGT اندازه گیری شده به دست می آید).

چنانچه سطح فعالیت فرد در زمان های مختلف از نوبت کار متفاوت باشد و یا به عبارتی فرد در شغل خود وظایف متفاوت با سطح متابولیسم مختلف داشته باشد، برای تعیین میزان متابولیسم فرد باید میانگین

وزنی زمانی متابولیسم تعیین گردد و مقدار محاسبه شده مبنای تعیین حدود مجاز WBGT بر اساس مقادیر استاندارد باشد.

میزان میانگین وزنی زمانی (TWA) برای متابولیسم از معادله زیر محاسبه می گردد:

$$\bar{M} = \frac{M_1 t_1 + M_2 t_2 + \dots + M_n t_n}{t_1 + t_2 + \dots + t_n}$$

در رابطه فوق،  $M_1, M_2, M_3, \dots, M_n$  میزان متابولیسم تخمین زده یا اندازه گیری شده در فعالیت های مختلف و زمان استراحت کارگر در طی مدت  $t_1, t_2, \dots, t_n$  (برحسب دقیقه) که توسط زمان سنجی تعیین شده است.

جدول ۳- ارزیابی بار کاری

الف- وضع بدن و حرکت		وات W	
حالت نشسته		۲۱	
حالت ایستاده		۴۲	
در حالت راه رفتن		۲۱۰-۱۴۰	
حرکت در سر بالایی		به مقدار تعیین شده در حالت راه رفتن به ازاء هر متر ارتفاع ۵۵ وات اضافه شود	
ب- نوع کار		میانگین W	گستره تغییرات W
کار دستی	سبک	۲۸	۱۴-۸۴
	سنگین	۶۳	
کار با یک بازو	سبک	۷۰	۵۰-۱۷۵
	سنگین	۱۱۹	
کار با هر دو بازو	سبک	۱۰۵	۷۰-۲۴۵
	سنگین	۱۷۵	
کار با تمام بدن	سبک	۲۴۴	۱۷۵-۱۰۴۶
	متوسط	۳۴۸	
	سنگین	۴۸۸	
	فوق سنگین	۶۲۸	

جدول ۴- مثال‌هایی از درجه بارکاری با توجه به نوع کار

درجه بارکاری	نوع کار
کار سبک دستی کار سنگین دستی کار سنگین با یک بازو کار سنگین با دو بازو کار متوسط با همه بدن کار سنگین با همه بدن	نوشتن - بافندگی تایپ کردن چکش کاری روی میخ ( کفاشی و مبل سازی) سوهان کاری فلزات، رنده کاری چوب و کارهای باغبانی (باشن کش) تمیز کردن سطح زمین، تکان دادن فرش ریل گذاری، چاه کنی، پوست کنی تنه درختان
مثال برای محاسبه بارکاری: مونتاژ کاری با استفاده از ابزار سنگین	
۱۴۰ W	راه رفتن در امتداد خط تولید
۲۱۰ W	متابولیسم بین کار سنگین با هر دو بازو و کار سبک با همه بدن
۳۵۰ W	جمع
۷۰ W	متابولیسم پایه نیز اضافه می‌شود

## ۲- مقایسه با حدود مجاز استاندارد

حدود استاندارد ارائه شده بر مبنای شاخص دمای تر گوی‌سان (WBGT) است. پس از محاسبه WBGT و یا TWA-WBGT (در صورت نیاز) و اعمال اصلاحات مورد نیاز در مورد نوع لباس و متابولیسم، مقایسه با مقادیر استاندارد امکان پذیر خواهد بود. مقادیر استاندارد مواجهه بر مبنای شاخص WBGT و در شکل شماره ۲ و جدول شماره ۵ ارائه شده است.

همان‌طور که در جدول ۵ نشان داده شده است، مقادیر استاندارد در هر سطح متابولیسم دارای دو حد مجاز و حد مراقبت است. حد مراقبت همان‌طور که قبلاً نیز اشاره شده برابر حدی است که بیانگر آغاز یکسری اقدامات پیشگیرانه است و برای افراد غیر سازش یافته جهت حفظ سلامتی در برنامه مدیریت استرس گرمایی استفاده می‌شود. بنابراین می‌توان گفت حد مراقبت حد مواجهه با گرما برای افراد سازش نیافته و حد مجاز، حد مواجهه با گرما برای افراد سازش یافته است. همچنین در جدول ۵، مقادیر ارائه شده برای الگوهای کار و استراحت مختلف، متفاوت است. الگوهای کار و استراحت نشان داده شده برحسب

درصد کار در یک ساعت ارائه شده است. بنابراین آنالیز وظیفه انجام شده در شغل مورد ارزیابی، در اینجا نیز مورد استفاده قرار می گیرد.

به عبارت دیگر، به منظور تعیین مقدار مجاز مواجهه با استرس گرمایی، علاوه بر توجه به متابولیسم و نوع لباس فرد، توجه به الگوی برنامه کار و استراحت وی در یک ساعت نیز اهمیت داشته و ضروری است. مواجهه با گرما در محیطی گرم تر از مقدار ذکر شده (به صورت کوتاه مدت) در جدول ۵ وقتی مجاز است که شاخص های فشار گرمایی کمتر از حد مجاز باشد و هم چنین این افراد تحت مراقبت های مرتب پزشکی قرار داشته و اثبات شود که قابلیت تحمل حرارت محیطی بیشتری نسبت به افراد عادی دارند.

**تذکر مهم:** مقادیر ذکر شده برای کار مداوم وقتی قابل اجرا است که برنامه «کار- استراحت» برای ۵ روز در هفته و ۸ ساعت کار روزانه با دو توقف کوتاه مدت هر یک حدود پانزده دقیقه، یک نوبت در صبح و یک نوبت در بعدازظهر و یک توقف طولانی تر حدود نیم ساعت برای نماز و ناهار همراه باشد. مواجهه با مقادیر بیش از حد مجاز شغلی عنوان شده وقتی مجاز است که «استراحت اضافی» در برنامه کار گنجانده شده باشد. در مواردی که در برنامه کار روزانه به جهت حرارت زیاد محیط کار «استراحت اضافی» منظور شده است، کلیه توقف ها اعم از توقف بدون برنامه قبلی و یا موارد توقف توصیه شده توسط مدیریت یا توقف های فنی را می توان به حساب زمان استراحت حین کار منظور نمود.

جدول ۵- حد مجاز و حد مراقبت (عمل) مواجهه شغلی برای مواجهه با استرس گرمایی با شاخص

دمای ترگویی سان (WBGT) مؤثر

کار خیلی سنگین		کار سنگین		کار متوسط		کار سبک		چرخه کار- استراحت
حد مجاز	حد مراقبت (عمل)	حد مجاز	حد مراقبت (عمل)	حد مجاز	حد مراقبت (عمل)	حد مجاز	حد مراقبت (عمل)	
-	-	-	-	۲۸	۲۵	۳۱	۲۸	کار ۷۵٪ الی ۱۰۰٪
-	-	۲۲/۵	۲۴	۲۹	۲۶	۳۱	۲۸/۵	کار ۵۰٪ الی ۷۵٪
۲۸	۲۴/۵	۲۹	۲۵/۵	۳۰	۲۷	۳۲	۲۹/۵	کار ۲۵٪ الی ۵۰٪
۳۰	۲۷	۳۰/۵	۲۸/۰	۳۱/۵	۲۹	۳۲/۵	۳۰	کار صفر الی ۲۵٪

## تکات جدول ۵:

حد مراقبت (اقدام) در واقع مشابه شرایط افراد سازش نیافته است و شرایطی را توصیف می‌کند که در حدود توصیه شده برنامه‌های پیشگیرانه کنترل مدیریتی و پایش فردی در استرس حرارتی به کار گرفته شود.

برای تعیین درجه بارکاری به جدول شماره ۲، ۳ و ۴ مراجعه شود.

مقادیر WBGT برحسب درجه سانتی‌گراد است و به نزدیک‌ترین رقم نسبت مؤثر به نیم درجه گرد شده است.

محیط کار و استراحت یکسان فرض می‌شود. در صورتی که شرایط جوی این دو محیط متفاوت است، متوسط وزنی زمانی (TWA) در طی یک ساعت محاسبه و به کار برده شود. و در صورتی که تفاوت درجه بارکاری در یک ساعت وجود دارد، برای تعیین درجه بارکاری نیز TWA می‌بایست استفاده شود.

در صورتی که لباس کار سبک و تابستانی نباشد، مقدار شاخص WBGT مؤثر (اصلاح اثر کلوی لباس و نفوذپذیری لباس) می‌بایست در جدول، با حد مجاز مقایسه گردد.

در جدول ۵ برای مدت ۱۰۰٪ کار، دو نوبت استراحت کوتاه ۱۵ دقیقه‌ای و یک نوبت استراحت ۳۰ دقیقه‌ای در طول نوبت کاری در نظر گرفته شده است. تناوب کار- استراحت در حالت‌های بعدی باید به صورت متناوب باشد و کار یکسره در این حد مجاز ممنوع است. نوبت‌های استراحت صرف غذا، نماز، نوشیدن آب و مایعات حاوی نمک و شستشوی بدن می‌گردد.

هر چه میزان متابولیسم به دلیل نیاز شغلی افزایش پیدا کند مقادیر جدول ۵ کاهش می‌یابد برای اینکه دمای عمقی بیشتر افراد از مقدار ۳۸ درجه سانتی‌گراد بالاتر نرود. کاهش بارکاری جسمانی به اندازه پارامترهای محیطی اهمیت دارد.

با اندازه‌گیری شاخص WBGT، محاسبه شاخص WBGT مؤثر و تعیین میزان بارکاری جسمانی و مراجعه به جدول ۵، چنانچه مقدار شاخص WBGT مؤثر با در نظر گرفتن بارکاری جسمانی کمتر از مقدار حد مراقبت بود همان‌طور که در شکل ۱ نیز نشان داده شده است، در این حالت ریسک مواجهه با استرس گرمایی پایین است. اگر مقدار شاخص WBGT مؤثر بین حد مراقبت و حد مجاز قرار گرفت

اقدامات کنترلی عمومی (جدول ۵) انجام گیرد و چنانچه مقدار شاخص WBGT مؤثر، بیشتر از حد مجاز بود برای تحلیل بیشتر همان‌طور که در شکل ۱ نیز بیان شده است، انجام پایش‌های فیزیولوژیک توصیه می‌شود.

#### ۸- انجام پایش فیزیولوژیک فشار گرمایی

ریسک و شدت فشار گرمایی در شرایط گرمایی مشابه، در بین افراد از تنوع گسترده‌ای برخوردار است. پاسخ‌های فیزیولوژیک به استرس گرمایی، فرصتی را برای پایش فشار گرمایی در میان کارگران فراهم کرده است و با استفاده از این اطلاعات، سطح فشار گرمایی افراد در محیط کار تعیین می‌شوند و انجام اقدامات کنترلی و تعیین اثربخشی آن‌ها ارزیابی می‌شود.

همان‌طور که در شکل ۱ نشان داده شد، زمانی که ارزیابی استرس‌های گرمایی بر اساس شاخص WBGT بیانگر مواجهه فراتر از حد مجاز باشد، در این صورت به‌منظور تحلیل بهتر وضعیت گرمایی موجود و مواجهه افراد، پایش و ارزیابی فیزیولوژیک توصیه می‌شود.

پایش و تعیین مقدار پاسخ‌های فیزیولوژیک بر اساس استاندارد ISO-9886, 2004 انجام خواهد شد. پاسخ‌های فیزیولوژیک بدن در برابر گرما عبارت‌اند از دمای عمقی رکتال و پرده صماخ یا مجرای گوش، دمای زیرزبانی و زیر بغل، دمای سطحی پوست، فشارخون، ضربان قلب، میزان تعریق و غیره از بین پاسخ‌های فیزیولوژیک ارائه شده، دمای عمقی رکتال و میزان تعریق یا آب از دست‌رفته از بدن از صحت و اعتبار بالاتری برخوردار بوده و کمتر تحت تأثیر سایر شرایط و مداخله‌گرها قرار می‌گیرد. با توجه به عدم امکان سنجش دمای رکتال در محیط‌های کار واقعی، در بسیاری از مطالعات دمای پرده صماخ (دمای تیمپانیک) به‌عنوان جایگزین توصیه شده‌اند.

همین‌طور دمای دهانی نیز به‌عنوان یکی دیگر از جایگزین‌های مناسب برای دمای عمقی بدن مورد توجه است. در سنجش این پارامتر باید دقت شود که دهان فرد کاملاً بسته نگاه داشته شود و حس گر دماسنج در زیر زبان فرد به مدت ۳ تا ۵ دقیقه قرار گیرد. همچنین فرد ۱۵ دقیقه قبل از اندازه‌گیری نباید مایعات و یا غذای سرد و یا گرم مصرف نموده باشد.

دماسنج مورد استفاده برای این کار، دماسنج‌های زیرزبانی پزشکی است و برای هر فرد باید از دماسنج شخصی استفاده نمود. مقدار حد مجاز این دما، ۰/۵ درجه کمتر از دمای رکتال در نظر گرفته می‌شود.

برای سنجش میزان تعریق نیز باید وزن اولیه و ثانویه فرد در یک مدت زمان مشخص با ترازویی دقیق سنجش شود و تفاضل بین این دو مقدار تقسیم بر زمان، نشان‌دهنده میزان تعریق فرد خواهد بود. توجه به محاسبه میزان آب مصرفی و خروجی از فرد نیز در این مدت ضروری است. سایر پارامترهای فیزیولوژیک نیز چنانچه بر اساس استاندارد ISO-9886, 2004 انجام و تأثیر مداخله‌گرها در آن به‌خوبی رعایت شده باشد، قابل استناد خواهد بود. جدول ۶ راهنمایی را برای محدودیت‌های قابل‌پذیرش فشار گرمایی ارائه نموده است.

جدول ۶ - راهنمایی برای محدودیت فشار گرمایی

بیش فشار گرمایی و علائم و نشانه‌های اختلالات مرتبط با گرما، یک وظیفه مهم در بهداشت کار است، به‌ویژه زمانی که لباس کار مورد استفاده، دفع گرما را به‌طور قابل‌توجهی کاهش دهد. بنابراین باهدف مراقبت از افراد، وجود هر کدام از موارد زیر، نشانگر نیاز به انجام اقدامات کنترلی است و در سطح فردی باید مواجهه با گرما قطع شود و اجازه بهبود در شاخص‌های فشار گرمایی به فرد داده شود:	
۱	پایداری ضربان قلب (چند دقیقه) به میزان ۱۸۰ منهای سن افراد (سن - ۱۸۰) ضربه در دقیقه
۲	دمای مرکزی بدن بیشتر از ۳۸/۵ درجه سانتی‌گراد برای تطابق یافته‌ها با گرما و بیشتر از ۳۸ درجه برای غیر تطابق یافته‌ها با گرما
۳	در زمان انجام کار، ضربان قلب بعد از ۱ دقیقه استراحت، بیشتر از ۱۲۰ ضربه در دقیقه باشد
۴	وجود علائم ناگهانی خستگی شدید و سردرد و تهوع و استفراغ
۵	در این شرایط ریسک اختلالات مرتبط با گرما بیشتر است:
	تعریق مستمر و فراوان در بیشتر از یک ساعت
	از دست دادن وزن به مقدار ۱/۵ درصد وزن بدن در پایان نوبت کاری
	دفع ادراری سدیم ۲۴ ساعته کمتر از ۵۰ میلی‌مول

اخطار: هرگز شخصی را با علائم و نشانه‌های اختلالات مرتبط با گرما نادیده نگیرید. بر اساس مقادیر ارائه‌شده در سازمان‌های NIOSH و ACGIH، حد تحمل گرمایی برای یک فرد (Heat tolerant level) بر مبنای دمای رکتال، برابر مقدار  $38 \pm 0.3$  درجه سانتی‌گراد، بر مبنای ضربان قلب  $120 \pm 15$  ضربه در دقیقه و بر اساس میزان تعریق برابر  $160 \pm 780$  گرم بر ساعت است. زمانی که دمای رکتال به بالاتر از ۳۸/۵ درجه سانتی‌گراد برسد و یا ضربان قلب از حد ۱۴۵ ضربه در دقیقه بیشتر شود، از حد تحمل فرد بالاتر رفته و آسیب‌رسان خواهد بود.



چنانچه سطوح فشار گرمایی اشاره شده در جدول ۶ در محدوده قابل قبول بود، بر اساس فرایند ارائه شده در شکل ۱، انجام کنترل‌های عمومی، و سپس ادامه کار، تثبیت اقدامات کنترلی، پایش شرایط محیط کار ضروری است.

در صورتی که سطوح فشارهای گرمایی بیشتر از محدوده قابل قبول بود، مواجهه با گرما باید قطع گردد و اقدامات کنترلی اختصاصی آن شغل یا پست کاری می‌بایست انجام گیرد و بعد از انجام اقدامات کنترلی متناسب، اثربخشی آن‌ها مورد بررسی قرار گیرد.

### ۹- کنترل و مدیریت استرس گرمایی

از بین عوامل فیزیکی محیط کار، مخاطرات ناشی از کار در محیط‌های گرم، قویاً به عوامل فیزیولوژیک فرد بستگی دارد که آن نیز وابسته به سطح سازگاری افراد است. بنابراین، قضاوت تخصصی در ارزیابی سطح استرس گرمایی و فشار گرمایی برای ارائه راهکارهای کنترلی در جهت حفاظت از همه کارگران سالم با در نظر گرفتن فاکتورهای فردی، عوامل بومی و نوع کار دارای اهمیت ویژه‌ای است.

برنامه مدیریت استرس گرمایی شامل اقدامات کنترلی مهندسی، مدیریتی و فردی، ایجاد تطابق کارگران با گرما، تشخیص زودرس علائم بیماری‌های مرتبط با گرما، انجام کمک‌های اولیه متناسب و شناسایی ریسک فاکتورهای فردی است.

ریسک فاکتورهای فردی مرتبط با استرس گرمایی شامل سابقه گرما زدگی، ضعف‌های گرمایی مکرر، بیماری‌های قلبی و کلیوی، حاملگی، اضافه‌وزن و چاقی، کهولت سن و ... است. توصیه می‌شود که کارگران دارای ریسک فاکتورهای فوق، قبل از کار در محیط‌های گرم، با کارشناسان بهداشت حرفه‌ای مشورت کنند.

هدف اصلی از مدیریت و کنترل استرس گرمایی پیشگیری از بروز اختلالات شدید مرتبط با گرما (مانند گرمازدگی) است. لازم به یادآوری است احتمال بروز حوادث و آسیب‌ها با افزایش سطح استرس گرمایی، افزایش می‌یابد.

اجزا برنامه مدیریت استرس گرمایی شامل اقدامات عمومی و اختصاصی (جدول ۷) است که بر اساس تحلیل شرایط موجود توسط کارشناس بهداشت حرفه‌ای توصیه می‌شود. در شرایطی که شاخص WBGT مؤثر از حد مراقبت بیشتر و از حد مجاز کمتر باشد و یا لباس مورد استفاده، دفع گرما را محدود نماید ضروری است که اقدامات کنترلی عمومی انجام گیرد و در شرایطی که شاخص WBGT

مؤثر از حد مجاز بالاتر باشد ضروری است علاوه بر انجام اقدامات کنترلی عمومی، اقدامات اختصاصی برای آن شغل یا پست کاری انجام شود.

جدول ۷- اقدامات کنترلی عمومی و اختصاصی در استقرار برنامه مدیریت استرس گرمایی

پایش استرس گرمایی (بر اساس شاخص WBGT در جدول ۵) و فشار گرمایی (بر اساس محدودیت‌های فیزیولوژیک جدول ۶) برای ضرورت انجام اقدامات کنترلی کفایت می‌کند.	
اقدامات کنترلی عمومی	تهیه دستورالعمل‌های مکتوب، اجرای برنامه آموزشی درباره استرس گرمایی و فشار گرمایی
	تشویق به نوشیدن آب خنک در مقادیر کم (به‌طور تقریبی ۱ فنجان) هر ۲۰ دقیقه
	تشویق به خود مراقبتی در مواجهه با گرما در مواقعی که سرپرستی حضور ندارد
	تشویق کارگران برای گزارش دادن علائم و نشانه‌های اختلالات ناشی از گرما در خود و همکاران به سرپرست مربوطه
	تحت نظارت قرار دادن افرادی که مشکلات قلبی، عروقی، فشارخون بالا، اختلال در غدد تعریق یا مشکلات کلیوی دارند یا استعمال الکل می‌کنند.
	تشویق به سبک زندگی سالم، استراحت کافی، نگهداشت وزن مناسب بدن و تأمین آب و الکترولیت‌های بدن
	نظارت بر وضعیت تطابق با گرما در کارگران با و بدون مواجهه با گرما
	انجام غربالگری پزشکی برای شناسایی افراد مستعد به آسیب‌های ناشی از گرما
	پایش شرایط محیطی و شاخص‌های فیزیولوژیک فشار گرمایی و گزارش اختلالات مرتبط با گرما
	انجام کنترل‌های مهندسی که منجر به کاهش سوخت‌وساز متابولیکی بدن، کاهش دمای هوا، اصلاح جریان عمومی یا موضعی هوا، کاهش دمای فرایندهای گرمازا، عایق کاری حرارتی منابع گرمایی، کاهش بخار آب، استقرار سپرهای حفاظتی در برابر تابش‌های گرمایی و اصلاح لباس کار
اقدامات کنترلی اختصاصی	انجام کنترل‌های مدیریتی که زمان مواجهه قابل قبول با گرما (تنظیم برنامه کار- استراحت)، ریکاوری کافی برای شاخص‌های فشار گرمایی و محدود کردن فشارهای فیزیولوژیک را امکان‌پذیر سازد.
	استفاده از وسایل حفاظت فردی (لباس‌های بازتاب‌دهنده، لباس‌های خنک‌کننده) در شرایطی که به هر دلیلی انجام روش‌های عمومی و اختصاصی کنترل استرس گرمایی، کفایت لازم را برای کاهش سطح فشار گرمایی نتوانسته است تأمین نماید.

## تأمین آب و نمک جبرانی

در فصل گرما یا مواقعی که کارگر با منابع تولید حرارت در مواجهه است، آب آشامیدنی مناسب و کافی باید در دسترس باشد و امکان آشامیدن آب حین کار هم باید میسر گردد. شرایط آب آشامیدنی برای کارگران محیط گرم به شرح زیر است:

کارگران باید ترغیب شوند که مکرراً در فواصل کوتاه (هر ۱۵ تا ۲۰ دقیقه) به مقدار کم (حدود ۱۵۰ سانتیمتر مکعب) مثلاً یک فنجان آب خنک با دمای ۱۰ درجه تا ۱۵ درجه سانتی گراد بنوشند. به کارگران آموزش داده شود که احساس تشنگی، نشانگر خوبی برای نیاز بدن به آب نیست و آشامیدن آب در محیط‌های گرم به یک عادت تبدیل گردد.

آب خنک و بهداشتی باید نزدیک محل کار قرار داده شود تا نیازی به ترک محل کار نباشد. کارگران ترغیب شوند تا در فصل گرما و بخصوص در طی کار در محیط خیلی گرم به غذا به مقدار مورد نیاز نمک اضافه نمایند.

برای کارگرانی که با گرمای محیط تطابق نیافته‌اند آب حاوی نمک در غلظت یک‌دهم درصد (یک گرم نمک در یک لیتر آب یا یک قاشق غذاخوری سر صاف نمک در ۵ لیتر آب) باید در دسترس باشد و نمک اضافه شده قبل از توزیع باید کاملاً حل شده باشد و آب در حد مطلوب خنک باشد. در مواردی که این کار مقبولیت ندارد، با نظر پزشک می‌توان از قرص نمک به همراه آب فراوان استفاده نمود.

### سایر ملاحظات

الف- لباس کار: مقادیر حد مجاز شغلی اعلام شده برای استرس گرمایی، در صورتی معتبر است که لباس کار سبک تابستانی همانند آنچه معمولاً کارگران هنگام کار در محیط کار به تن دارند پوشیده شود. چنانچه برای انجام کار معین، لباس کار مخصوص نیاز است و این لباس سنگین تر است یا از تبخیر عرق جلوگیری می‌کند یا ضریب عایق بودن آن بالاتر است و در نتیجه ظرفیت تحمل گرمایی کارگر تقلیل می‌یابد و مقادیر مندرج در جدول ۵ دیگر کاربرد ندارد، در چنین مواردی وقتی برای انجام کاری لباس کار مخصوص مورد نیاز است، جهت راهنمایی در جدول ۱ برای انواع لباس کار مقدار تصحیح WBGT ذکر شده است.

ب- حد مجاز مواجهه شغلی برای استرس گرمایی باید توسط کارشناس بهداشت حرفه‌ای تعیین گردد.

ج - تطابق گرما و سلامتی بدن: ضمن هفته اول مواجهه با محیط گرم، در نتیجه توازن عوامل متعدد روانی و فیزیولوژیک، تطابق با گرما<sup>۱</sup> در فرد به وجود می آید. مقادیر توصیه شده در مورد کارگرانی که با گرما تطابق یافته اند و سالم می باشند معتبر است. برای کارگرانی که به گرما عادت نکرده اند و یا سالم نیستند احتیاط های بیشتری باید مراعات شود.

د- عوارض ناشی از گرمزدگی: گرمزدگی از جمله عوارض جدی و نامطلوب مواجهه با درجه حرارت های بالا است و ممکن است زندگی را تهدید کند و یا ضایعات غیرقابل برگشت به جا بگذارد. بی حالی و خستگی مفرط ناشی از گرمزدگی ممکن است موجب عارضه Heat Prostration (مجموع علائم سرگیجه و تهوع و حالت Collapase) گردد، که در برخی موارد غیرقابل برگشت است. انقباض دردناک عضلات<sup>۳</sup>، اگرچه ناتوان کننده است ولی قابل برگشت است بخصوص اگر سریع و به موقع درمان شود. از دیگر عوارض ناشی از مواجهه با گرمای زیاد، اختلال شدید الکترولیت، کم آبی بدن، سرخی پوست و ادم گرمایی و کم شدن ظرفیت های کار فکری و جسمی است.

بر طبق نتایج سازمان OSHA، دمای محیطی ۴۰ تا ۵۴ درجه سانتی گراد می تواند باعث Heat exhaust و بالاتر از ۵۴ درجه سانتی گراد اغلب باعث گرمزدگی که یک وضعیت اورژانسی است می شود. ه- اگر ضمن سه ماه اول بارداری میزان دمای عمقی کارگر باردار به مدت طولانی از ۳۹°C (۱۰۲/۲°F) تجاوز کند احتمال تشکیل جنین ناقص الخلقه افزایش می یابد. از طرف دیگر دمای عمقی بیشتر از ۳۸ درجه سانتی گراد (۱۰۰/۴°F) به طور موقتی موجب ناباروری در مرد و یا زن می شود.

#### منابع:

International Organization for Standardization (ISO 7933): Ergonomics of the thermal environment—Analytical determination and interpretation of heat stress using calculation of the predicted heat strain. ISO, Geneva (2004).  
Malchaire JB; Piette A; Kampmann B; et al.: Development and validation of the predicted heat strain model. Ann Occup Hyg. 45(2):123–35 (2001).

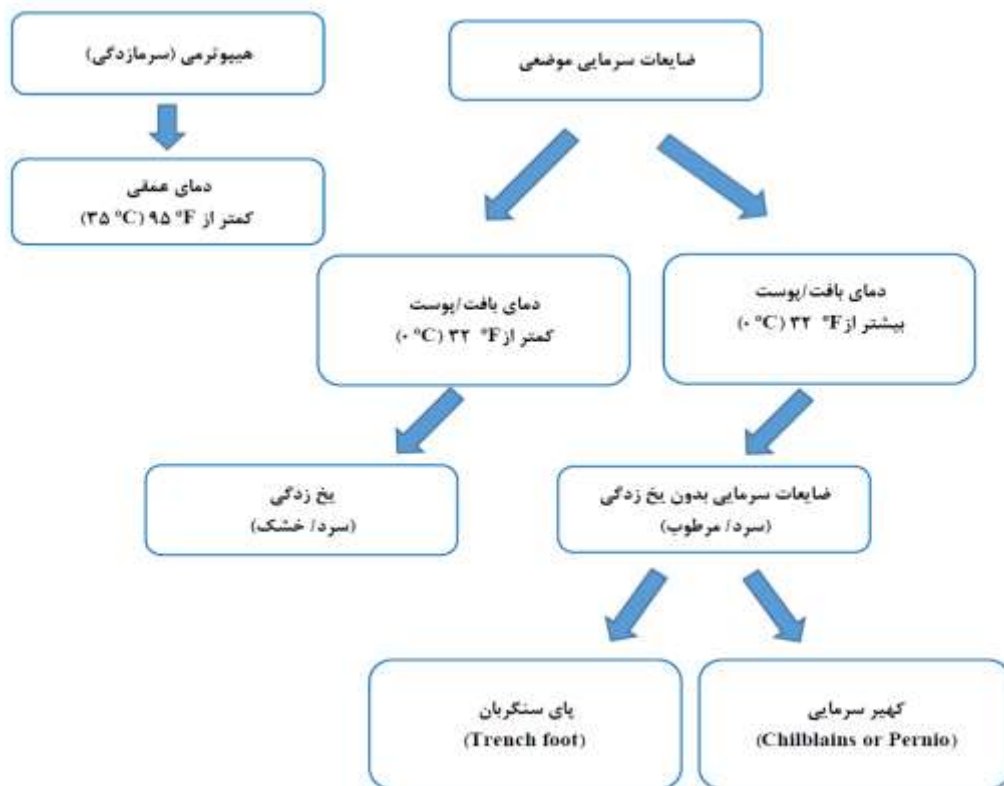
- 
- 1 Acclimatization
  - 2 Heat Exhaustion
  - 3 Heat Cramps

## ب - تنش سرمایی<sup>۱</sup>

مقادیر حد مجاز مواجهه شغلی به منظور حفظ شاغلین در برابر اثرات شدید سرما (سرمازدگی و یخ زدگی) و ضایعات ناشی از آن تدوین شده است و بیانگر حالتی از مواجهه شغلی با سرما است که تحت آن شرایط تقریباً همه شاغلین می‌توانند مکرراً با سرما مواجهه داشته باشند بدون آنکه عارضه یا اختلال مشهود ناشی از سرما در آنان بروز نماید. در اینجا حد مجاز مواجهه شغلی، از سقوط درجه حرارت عمقی بدن به زیر ۳۶ درجه سانتی‌گراد (۹۶/۸ °F) جلوگیری و از ایجاد یخ زدگی انتهای اندام‌ها، پیشگیری می‌کند. (حرارت عمقی بدن، همان حرارت مرکزی بدن است که از طریق اندازه‌گیری درجه حرارت مقعد تعیین می‌شود.) مواجهه مرگبار با سرما نتیجه عدم توفیق در فرار از محیط سرد و یا به دلیل فرو رفتن در آب سرد است. مقادیر حد مجاز مواجهه شغلی، کل بدن به‌ویژه دست‌ها، پاها و سر را در برابر ضایعات سرمازدگی حفاظت می‌نماید. استفاده از لباس مناسب و خشک (محافظ سر، صورت و چشم‌ها، بدن، دست‌ها و پاها) که دارای مقاومت حرارتی متناسب با سرمای محیط و مقاوم به نفوذ آب باشد برای شاغلین مشمول این حدود مجاز اجباری است. در صورتی که فرد استعمال دخانیات، مصرف مشروبات الکلی یا مواجهه هم‌زمان با ارتعاش نیز داشته باشد، این حدود تعریف شده نمی‌تواند سلامت فرد را در مقابل سرما تأمین نماید. همچنین مرطوب یا خیس بودن لباس به دلیل تسریع ۲۰ برابری در انتقال حرارت نیز اجرای این حدود مجاز را نقض می‌کند، لذا لباس فرد همواره باید خشک و غیرقابل نفوذ به بدن باشد. پیشگیری از صدمات ناشی از سرما بهترین اقدام است که از طریق یک استراتژی مدیریت ریسک انجام شده و در آن خطرات سرما را ارزیابی و سپس کنترل می‌کنند تا اثرات سرما کاهش یابد. شکل ۱ فرایند مدیریت ریسک برای استفاده در محیط‌های سرد را نشان می‌دهد. شکل ۲ انواع آسیب‌های ناشی از سرما را نشان می‌دهد.



شکل ۱. فرایند مدیریت ریسک برای ارزیابی استرس و فشار سرمایی



شکل ۲. انواع ضایعات ناشی از سرما

### پیشگیری از هیپوترمی یا سرمازدگی<sup>۱</sup>

هیپوترمی به عنوان درجه حرارت عمقی بدن زیر ۹۵ درجه فارنهایت (۳۵ درجه سانتیگراد) تعریف می شود. تغییرات فیزیولوژیکی که هنگام پایین آمدن دما به زیر این حد توسط بدن بروز می کند در جدول ۱ ارائه شده است. شاغلین باید همواره از مواجهه با سرما محافظت شوند. به طوری که درجه حرارت عمقی مرکزی بدن به کمتر از ۳۶ درجه سانتی گراد (۹۶/۸ °F) سقوط نکند. افت درجه حرارت بدن موجب کاهش هوشیاری و تمرکز فکری می شود، تصمیم گیری منطقی کاهش می یابد و یا سبب بیهوشی و نهایتاً مرگ می گردد. هیپوترمی یک شرایط تهدید کننده زندگی است که باید به سرعت به آن پرداخته شود.

در یک نوبت مواجهه اتفاقی با محیط سرد، کاهش درجه حرارت مرکزی بدن به پائین تر از ۳۵ درجه سانتیگراد (۹۵ °F) مجاز نمی باشد. هنگامی که دمای عمقی بدن به زیر ۹۱/۴ درجه فارنهایت (۳۳ درجه سانتیگراد) برسد، کارگران به شدت ناتوان می شوند.

علائم اولیه هیپوترمی شامل احساس سرما، لرز، بی علائگی و کناره گیری اجتماعی است. ناظران و کارگران باید از این علائم اولیه آگاهی داشته باشند تا اقدامات پیشگیرانه مناسب را در این زمان انجام دهند. در شدت های بالاتر هیپوترمی علائمی همچون گیجی یا خواب آلودگی، اختلال در گفتار و تغییر در رفتار یا شکل ظاهری مشاهده می شود. در هر صورت مواجهه با سرما برای هر فردی که دچار لرز شدید شد فوراً باید قطع گردد. لرز عمومی بدن و درد در انتهای اندام های حرکتی ممکن است اختطاری زودرس و اولیه از خطر سرمازدگی باشد. هنگام مواجهه با سرما که درجه حرارت مرکزی بدن تا ۳۵ درجه سانتیگراد پایین آمده باشد بدن شدیداً دچار لرز می گردد. به هنگام بروز لرز شدید فعالیت و کار مفید جسمی و فکری دچار محدودیت خواهد شد. از آنجاکه مواجهه طولانی با هوای سرد یا فرو رفتن در آب سرد و در دمای بالای انجماد می تواند موجب کاهش دما در حد خطرناک شود، لذا باید تمام بدن را با اقدامات زیر در مقابل سرما محافظت نمود:

اگر کار در محیطی انجام می شود که درجه حرارت هوای محیط کمتر از ۴ درجه سانتیگراد (۴۰ °F) است برای حفظ دمای عمقی بدن به میزان بیش از ۳۶ درجه سانتیگراد (۹۶/۸ °F) باید لباس خشک و عایق بندی مناسب در اختیار کارگران قرار گیرد.

هرچه سرعت باد بیشتر و دمای محیط کار کمتر باشد باید میزان عایق بودن لباس مورد نیاز افزایش یابد. در این شرایط، استفاده از امکاناتی نظیر پاراوان محافظ باد، چادر یا کانکس های محدودکننده جریان هوا در محل کار به طور مؤکد توصیه می گردد.

از آنجا که مواجهه طولانی مدت با هوای بسیار سرد، شرایط سرد و مرطوب، و غوطه وری در آب سرد می تواند منجر به هیپوترمی شود، محافظت از کل بدن باید مورد توجه قرار گیرد. هوای سرد، رطوبت و وزش باد بیشترین خطر را در ایجاد هیپوترمی دارا می باشند. شکل ۳ عایق لباس مورد نیاز به عنوان تابعی از دمای هوا و میزان کار ارائه می کند. همانطور که مشاهده می شود، میزان عایق بندی با کاهش دما و مقدار کار افزایش می یابد. در هوای مرطوب، ضروری است که لایه بیرونی لباس ضد آب باشد.

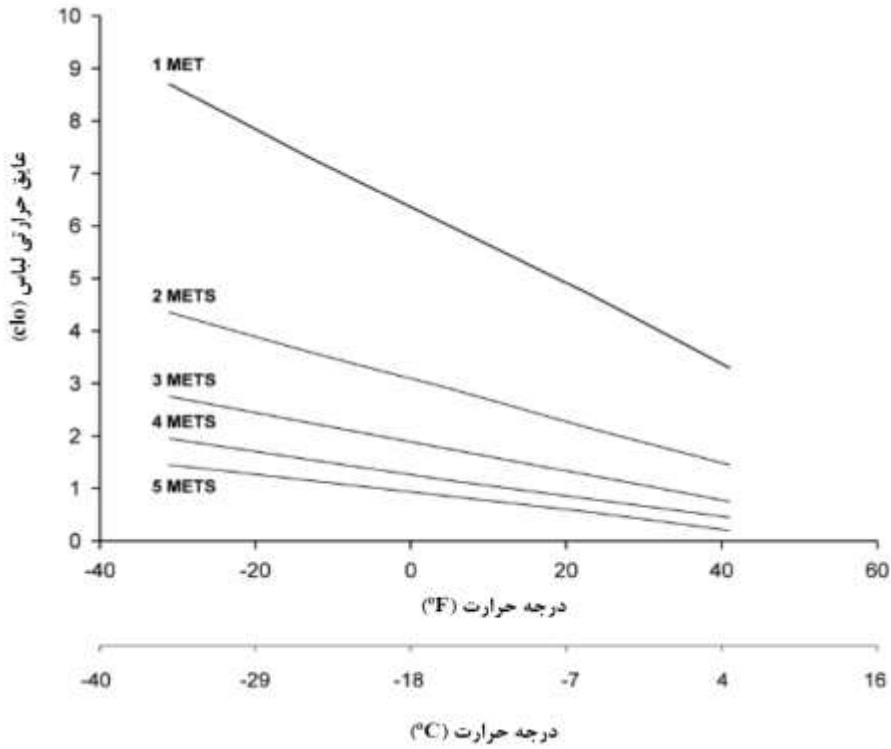
در شرایط هوای بادی، یک لایه خارجی ضد باد مورد نیاز است. جدول ۲ فعالیت های مختلف و میزان کار مربوطه را بر حسب واحد معادل متابولیک (MET<sup>1</sup>) نشان می دهد. این جدول را می توان همراه با شکل ۳ برای تعیین تقریبی عایق مورد نیاز لباس در دماهای مختلف استفاده کرد. اگر حفاظت مناسبی وجود

1 Metabolic Equivalents



نداشته باشد، غوطه وری در آب سرد می تواند در مواردی، در مدت کوتاهی باعث هیپوترمی شدید و نهایتاً مرگ گردد. جدول ۳ مقدار زمانی را نشان می دهد که یک فرد متوسط می تواند بر اساس دما و عمق آب در آب غوطه ور بماند. این راهنما براساس استفاده از وسایل حفاظتی معمولی است که ضد آب نیست. همچنین لازم به ذکر است نوع دیگری از آسیب سرما (بدون یخ زدگی) زمانی رخ می دهد که پوست بدن در مدت طولانی در آب سرد غوطه ور بماند یا با سرمای مرطوب بین ۶۰-۳۲ درجه فارنهایت (۰-۱۵ درجه سانتیگراد) مواجهه یابد. ریسک فاکتورهای سرمازدگی شامل عدم تحرک، کاهش انرژی، اختلالات دغد درون ریز، سن (پیری یا جوانی)، اختلالات پوستی، سوختگی، ضربه، نوروپاتی و استفاده از دارو یا الکل می باشد.

در شرایط معمول به جز دست‌ها، پاها و سر معمولاً ضایعات سرمازدگی در سایر اندام‌ها همراه با افت دمای عمقی بدن است. شاغلین سالمند و کارکنان مبتلا به بیماری‌های عروقی نیازمند محافظت و مراقبت در مقابل ضایعات ناشی از سرما می‌باشند. پوشیدن لباس‌های اضافی (عایق سرما) و یا کاهش زمان مواجهه با سرما از جمله تدابیر احتیاطی است که باید مدنظر باشد. تدابیر احتیاطی اتخاذ شده تابع وضع جسمی شاغلین است و باید با مشورت و راهنمایی یک پزشک مطلع به مسائل استرس سرما و وضعیت درمانی فرد اتخاذ گردد. وجود پناهگاه مطمئن و گرم برای استراحت در وقفه‌های کاری، لباس یدکی خشک برای تعویض به موقع هنگام خیس شدن لباس شاغلین و همچنین امکانات تغذیه گرم، وسایل کمک‌های اولیه و مخابراتی برای مواقع خطر ضرورت دارد. بیماران همچنین می توانند برای افزایش تولید گرما فعالیت بدنی خود را افزایش دهند (ورزش کنند). سایر روشها، در کنار گرم نمودن بدن، باید توسط پرسنل پزشکی آموزش دیده آغاز گردد.



شکل ۳- مقدار تقریبی عایق لباس مورد نیاز در دماهای هوا و سطح فعالیت بدنی مختلف

سرعت باد کمتر از ۵ مایل در ساعت (۲/۲ متر بر ثانیه) فرض می شود. یک مت (MET) به مصرف انرژی در حالت استراحت (۵۸/۲ وات بر مترمربع) اشاره دارد. یک کلو (clo) عایق لباس ضروری است برای اینکه یک فرد در حال استراحت وقتی دمای هوا ۲۱ درجه سانتیگراد (۷۰ درجه فارنهایت) است احساس راحتی نماید.

جدول ۱- دمای عمقی و تغییرات فیزیولوژیکی وابسته به آن که با کاهش دما رخ می دهد. پاسخ افراد در هر سطح از درجه حرارت عمقی متفاوت می باشد.

تغییرات فیزیولوژیکی	درجه حرارت		مرحله
	°C	°F	
	۳۷/۰	۹۸/۶	درجه حرارت طبیعی بدن (Normothermia)
حداکثر لرز، افزایش فشار خون	۳۵/۰	۹۵/۰	کاهش دمای اندک (Mild Hypothermia)
فراموشی، اختلال در تکلم، درک ضعیف، اختلال رفتار	۳۴/۰	۹۳/۲	
عدم تعادل، بی حسی، بی علائگی	۳۳/۰	۹۱/۴	
لجبازی	۳۲/۰	۸۹/۶	کاهش دمای متوسط (Moderate Hypothermia)
توقف لرز، گشاد شدن مردمک ها	۳۱/۰	۸۷/۸	
آریتمی قلبی، کاهش برون ده قلبی	۳۰/۰	۸۶/۰	
عدم هوشیاری	۲۹/۰	۸۴/۲	
احتمال فیبریلاسیون بطنی، کاهش تنفس	۲۸/۰	۸۲/۴	کاهش دمای شدید (Severe Hypothermia)
از دست دادن رفلکس ها و حرکات ارادی	۲۷/۰	۸۰/۶	
بر هم خوردگی تعادل اسید- باز، عدم پاسخ به درد	۲۶/۰	۷۸/۸	
کاهش جریان خون به مغز	۲۵/۰	۷۷/۰	
افت فشار خون، کندی ضربان قلب	۲۴/۰	۷۵/۲	
عدم رفلکس قرنیه، عدم رفلکس	۲۳/۰	۷۳/۴	
عدم رسم موج در الکتروانسفالوگرافی <sup>۱</sup>	۱۹/۰	۶۶/۲	
فقدان فعالیت الکتریکی قلب <sup>۲</sup>	۱۸/۰	۶۴/۴	
پایین ترین حد اتفاقی کاهش دما که نوزاد امکان بهبودی دارد.	۱۵/۲	۵۹/۲	
پایین ترین حد اتفاقی کاهش دما که فرد بالغ امکان بهبودی دارد.	۱۳/۷	۵۶/۷	

1 Electroencephalographic silence

2 Asystole

جدول ۲- شدت فعالیت برای فعالیتهای انتخاب شده در فضای باز اکتباسی از ACGIH2020

کار سبک ۲۵۰ وات (۳-۲) (مت)	کار متوسط ۴۵۰ وات (۵-۴ مت)	کار سنگین ۶۰۰ وات (۶ مت)
<p>خواب، نشستن در حالت آرام</p> <p>قدم زدن در سطح صاف با سرعت ۳ تا ۴ کیلومتر در ساعت، برف رویی</p>	<p>قدم زدن در برف یا شن نرم با سرعت ۴ کیلومتر در ساعت بدون حمل بار، راه رفتن روی سطح سخت با سرعت تقریبی ۵/۵ کیلومتر در ساعت و حمل بار کمتر از ۴۰ پوند (تقریباً ۱۸ کیلوگرم)، جابجایی کیسه های ۵۰ کیلوگرمی؛ بیل زدن</p>	<p>راه رفتن روی سطح سخت با سرعت تقریبی ۵/۵ کیلومتر در ساعت و حمل بار ۴۰ پوند (تقریباً ۱۸ کیلوگرم)، راه رفتن روی شن نرم با سرعت ۴ کیلومتر در ساعت همراه با حمل بار، کار کردن در حالی که کفش مخصوص برف استفاده می شود.</p>

جدول ۳- محدودیت های زمانی غوطه وری در آب سرد (بر حسب ساعت) برای رسیدن به دمای عمقی ۳۵/۵ درجه سانتیگراد در دماها و عمق های غوطه وری مختلف در آب. برای زمان غوطه وری بیش از ۶ ساعت، خطر آسیب ها و ضایعات سرمایی بدون یخ زدگی به طور قابل توجهی افزایش می یابد. (ACGIH2020)

دمای آب (°C)	دمای آب (°F)	تا عمق زانو	تا عمق گودی کمر	تا عمق قفسه سینه
۱۰-۱۲	۵۰-۵۴	۱۲/۸	۱/۹	۱/۳
۱۳-۱۵	۵۵-۵۹	۱۵/۶	۷/۵	۲/۲
۱۶-۱۸	۶۰-۶۴	۲۲/۲	۱۰/۲	۷/۹
۱۸-۲۱	۶۵-۶۹	۳۳	۱۳/۸	۱۰/۵

### پیشگیری از یخ زدگی<sup>۱</sup>

یخ زدگی زمانی رخ می دهد که دمای بافت به زیر ۳۲ درجه فارنهایت (۰ درجه سانتی گراد) کاهش یابد. یخ زدگی اغلب در مواجهه پوست (بینی، گوش ها، گونه ها، مچ دست ها) رخ می دهد. انجماد آبی می تواند وقتی که پوست در تماس با مایعات فوق سرد مثل محصولات پتروشیمی، روغن، سوخت های مایع، ضدیخ، الکل که همه در دمای ۴۰- درجه سانتی گراد به شکل مایع باقی می ماند رخ دهد. همچنین تماس

1 Snowshoeing  
2 Frostbite

پوست برهنه با اشیاء سرد بویژه فلز رسانا یا سنگ می تواند یخ زدگی بافت رخ دهد. برای جلوگیری از این حالت، کارگران باید از دستکش های ضد تماس استفاده نمایند.

معمولاً اولین نشانه یخ زدگی بی حسی است. در واقع، احساس اولیه سرمایی در دمای پوست ۸۲ درجه فارنهایت (۲۸ درجه سانتیگراد) و احساس درد در دمای ۶۸ درجه فارنهایت (۲۰ درجه سانتیگراد) شروع می شود، اما هنگامی که دمای پوست به ۵۰- درجه فارنهایت (۱۰ درجه سانتیگراد) می رسد، این احساسات با بی حسی جایگزین می شوند. افراد اغلب احساس چوبی شدن را در نواحی آسیب دیده گزارش می کنند. پس از گرم کردن مجدد احساس درد قابل ملاحظه ای دیده می شود. احساسات اولیه یک احساس ناخوشایند از سرما است که ممکن است شامل سوزن سوزن شدن، سوزش، درد شدید و کاهش احساس باشد. رنگ پوست ممکن است در ابتدا قرمز به نظر برسد اما سپس به رنگ سفید و مومی شکل می شود. ریسک فاکتورهای یخ زدگی شامل دما، نمناکی، خنک کنندگی باد، لباس چسبان، نژاد، جنس، هیپوکسی، سندرم رینود و داروهای عروقی می باشد.

دمای خنک کنندگی باد (TWC<sup>+</sup>) یا شاخص سرمای هوا (WCI) (جدول ۴) با ادغام سرعت باد و دمای هوا، امکان برآورد قدرت خنک کنندگی باد را فراهم می کند. این شاخص برای استاندارد نمودن قدرت خنک کنندگی محیط به دمای هوای معادل آن در شرایط هوای ساکن بکار می رود و از رابطه زیر بدست می آید:

وقتی دما بر حسب درجه فارنهایت (°F) و سرعت باد بر حسب مایل بر ساعت (mph) باشد:

$$\text{Wind Chill Index (}^{\circ}\text{F)} = 35.74 + 0.6215 - 35.75(V^{0.16}) + 0.4275 T (V^{0.16})$$

وقتی دما بر حسب درجه سانتیگراد (°C) و سرعت باد بر حسب کیلومتر بر ساعت (km/h) باشد:

$$\text{Wind Chill Index (}^{\circ}\text{C)} = 13.12 + 0.6215T - 11.37(V^{0.16}) + 0.3965 T (V^{0.16})$$

T = Air Temperature

V = Wind Speed

جدول ۴- شاخص دمای خنک کنندگی باد

سرعت باد (m/s)		دمای هوا (°C)											
		5	0	-5	-10	-15	-20	-25	-30	-35	-40	-45	-50
(km/h)	(m/s)	دمای خنک کنندگی باد (°C)											
5	1.4	4	-2	-7	-13	-19	-24	-30	-36	-41	-47	-53	-58
10	2.8	3	-3	-9	-15	-21	-27	-33	-39	-45	-51	-57	-63
15	4.2	2	-4	-11	-17	-23	-29	-35	-41	-48	-54	-60	-66
20	5.6	1	-5	-12	-18	-24	-30	-37	-43	-49	-56	-62	-68
25	6.9	1	-6	-12	-19	-25	-32	-38	-44	-51	-57	-64	-70
30	8.3	0	-6	-13	-20	-26	-33	-39	-46	-52	-59	-65	-72
35	9.7	0	-7	-14	-20	-27	-33	-40	-47	-53	-60	-66	-73
40	11.1	-1	-7	-14	-21	-27	-34	-41	-48	-54	-61	-68	-74
45	12.5	-1	-8	-15	-21	-28	-35	-42	-48	-55	-62	-69	-75
50	13.9	-1	-8	-15	-22	-29	-36	-42	-49	-56	-63	-69	-76
55	15.3	-2	-8	-15	-22	-29	-36	-43	-50	-57	-63	-70	-77
60	16.7	-2	-9	-16	-23	-30	-36	-43	-50	-57	-64	-71	-78
65	18.1	-2	-9	-16	-23	-30	-37	-44	-51	-58	-65	-72	-79
70	19.4	-2	-9	-16	-23	-30	-37	-44	-51	-58	-65	-72	-80
75	20.8	-3	-10	-17	-24	-31	-38	-45	-52	-59	-66	-73	-80
80	22.2	-3	-10	-17	-24	-31	-38	-45	-52	-60	-67	-74	-81

**نکته:** مدت زمانهای ایجاد یخ زدگی، مربوط به مواجهه پوست صورت می باشند.

رنگ سفید: ریسک یخ زدگی برای اغلب مردم کم است.

رنگ طوسی کم رنگ: افزایش خطر یخ زدگی برای اغلب مردم در ۱۰ تا ۳۰ دقیقه مواجهه رخ می دهد.

رنگ طوسی پررنگ: خطر یخ زدگی برای اغلب مردم در ۵ تا ۱۰ دقیقه مواجهه رخ می دهد.

رنگ تیره کم رنگ: خطر یخ زدگی برای اغلب مردم در ۲ تا ۵ دقیقه مواجهه رخ می دهد.

رنگ تیره پررنگ: خطر انجماد برای اغلب افراد در مواجهه ۲ دقیقه یا کمتر رخ می دهد

جدول ۵- زمان بر حسب دقیقه تا بروز یخ زدگی گونه در ۵٪ مستعدترین پرسنل نظامی ارتش آمریکا اقتباس از: ACGIH2021

سرعت باد		دمای هوا												
m/s	mph*	(°C)	-12	-15	-18	-21	-23	-26	-29	-32	-34	-37	-40	-43
		(°F)	10	5	0	-5	-10	-15	-20	-25	-30	-35	-40	-45
2	5	>120	>120	>120	>120	31	22	17	14	12	11	9	8	
4	10	>120	>120	>120	28	19	15	12	10	9	7	7	6	
7	15	>120	>120	33	20	15	12	9	8	7	6	5	4	
9	20	>120	>120	23	16	12	9	8	8	6	5	4	4	
11	25	>120	42	19	13	10	8	7	6	5	4	4	3	
13	30	>120	28	16	12	9	7	6	5	4	4	3	3	
16	35	>120	23	14	10	8	6	5	4	4	3	3	3	
18	40	>120	20	13	9	7	6	5	4	3	3	2	2	
20	45	>120	18	12	8	7	5	4	4	3	3	2	2	
22	50	>120	16	11	8	6	5	4	3	3	2	2	2	

### خطر یخ زدگی

کم: احتمال یخ زدگی وجود دارد اما زمان نامشخص است (رنگ سفید)

بالا: یخ زدگی در ۱۰-۳۰ دقیقه رخ دهد (رنگ طوسی کم رنگ)

شدید: یخ زدگی در ۵-۱۰ دقیقه می تواند رخ دهد (رنگ طوسی پررنگ)

بسیار شدید: یخ زدگی می تواند در کمتر از ۵ دقیقه رخ دهد (رنگ تیره)

**نکته:** پوست مرطوب می تواند رخداد یخ زدگی را تسریع نماید

\* مایل بر ساعت (mph)

ویژگی شاخص خنک کنندگی باد در کاربرد صحیح آن است و تنها خطر خنک شدن پوست در معرض افرادی که با سرعت ۳ مایل در ساعت (تقریباً ۴/۸ کیلومتر در ساعت) راه می روند را برآورد می کند. باد باعث نمی شود دمای بدن یک فرد در معرض سرما، از دمای محیطی خنک تر شود، بلکه باعث می شود فرد در معرض دمای محیطی مشخص، بیشتر از زمانی که باد وجود ندارد، احساس سرما کند. سرعت باد به دست آمده از گزارش های هواشناسی، جریان های باد ایجاد شده از طریق مصنوعی و بوسیله فعالیت های شغلی انسان را مورد توجه قرار نمی دهد.

WCT خطر نسبی یخ زدگی و زمان پیش بینی شده برای یخ زدن پوست صورت افراد در معرض سرما را نشان می دهد (جدول ۴ و ۵). پوست صورت از این جهت انتخاب شده است که معمولاً این ناحیه از بدن

دارای هیچگونه حفاظتی نمی باشد. اگر دمای هوا بالاتر از ۳۲ درجه فارنهایت (۰ درجه سانتیگراد) باشد، یخ زدگی رخ نمی دهد.

پوست مرطوبی که با باد مواجهه می یابد سریعتر خنک می شود و اگر پوست مرطوب باشد و با باد هم مواجهه یابد، دمای محیطی که برای جدول WCT استفاده می شود باید ۱۰ درجه سانتیگراد کمتر از دمای واقعی محیط باشد.

هنگامی که سطوح سرد دارای دمای کمتر از ۷- درجه سانتیگراد (۱۹/۴ درجه فارنهایت) در محیط کار افراد وجود دارد باید توسط سرپرستان هشدار های لازم به کارگران برای جلوگیری از تماس اتفاقی با پوست برهنه داده شود.

اگر دمای هوا ۱۷/۵- درجه سانتیگراد (۰/۵ درجه فارنهایت) یا کمتر است، دست ها باید توسط دستکش ها محافظت شوند. همچنین کنترل ماشین آلات و ابزار برای استفاده در شرایط سرد باید به گونه ای طراحی شوند که بدون برداشتن دستکشها بتوان آنها را اداره کرد.

مهارت دستی و ویژگی مهمی در محیط های شغلی است. منظور از مهارت دستی ایجاد حرکات هماهنگ دست و انگشتان برای انجام کاری دقیق بر روی اجسام یا اشیاء است.

مهارت دستی شامل عملکرد عضلات، سیستم اسکلتی و عصبی برای تولید حرکات دقیق و کوچک می شود. در هوای سرد، مهارت دستی می تواند بسته به شرایط محیط، ۶۰-۸۰ درصد در کارگران دستکشدار نسبت به کارگران بدون دستکش کاهش یابد. هنگامی که دمای دست کاهش می یابد، عملکرد دستی با اختلال مواجه خواهد شد. چنانچه دمای پوست انگشت از ۳۳ درجه سانتیگراد (۹۱ درجه فارنهایت) به ۱۰ درجه سانتیگراد (۵۰ درجه فارنهایت) کاهش یابد، این عملکرد تا ۳۰٪ کاهش می یابد.

به منظور حفظ تداوم فعالیت های دستی دقیق و پیشگیری از حوادث، لازم است دست ها به طور ویژه ای به شرح زیر حفاظت شوند:

الف- اگر کارهای ظریف دستی با دست های بدون دستکش برای مدت بیشتر از ۱۰ تا ۲۰ دقیقه در محیطی زیر ۱۶ درجه سانتی گراد (۶۰/۸ °F) انجام می شود، برای گرم نگه داشتن دست ها باید پیش بینی های ویژه انجام گیرد، بدین منظور جریان هوای گرم و بخاری های تابشی یا صفحات تماسی گرم کننده ممکن است به کار رود. در دمای کمتر از ۱- درجه سانتی گراد (۳۰/۲ °F) دسته های فلزی ابزار آلات و اهرم های کنترل باید با مواد عایق حرارتی روکش شوند.

ب- اگر دمای هوا برای کارهای نشست به پایین تر از ۱۶ °C (۶۰/۸ °F)، در کارهای سبک به ۴ °C (۳۹/۲) و برای کار متوسط ۷- درجه سانتیگراد (۱۹/۴ درجه فارنهایت) کاهش باید و کارهای دستی ظریف دقیق و ماهرانه مورد نیاز نباشد، آنگاه شاغلین باید از دستکش استفاده نمایند. مهارت در درجه اول تحت



تأثیر درجه حرارت محیطی پوست و عضله قرار می گیرد و کمتر تحت تاثیر دمای عمقی بدن قرار می گیرد.

### مواجهه حاد با آب سرد

غوطه وری ناگهانی با آب سرد موجب واکنش شوک سرمایی می شود. واکنش های فیزیولوژیکی به غوطه وری ناگهانی شامل نفس نفس زدن، افزایش تنفس، افزایش ضربان قلب، فشار خون و مشکلات قلب عروقی می شود.

پس از کاهش پاسخهای اولیه، با گذشت زمان دمای عمقی و دمای عضله کاهش می یابد. بعد از مواجهه ۱۰ دقیقه ای با آب و غوطه وری در آب کمتر از ۱۰ درجه، دمای ماهیچه کاهش می یابد و منجر به کاهش در عملکرد ماهیچه اسکلتی شده که افراد دیگر قادر به شنا کردن و نجات جان خود نیستند و غرق شدن رخ می دهد. چنانچه این وضعیت ادامه یابد ادامه سقوط دما رخ می دهد. عموماً دمای عمقی بدن در آب ۵ درجه در ۱ ساعت مواجهه، در آب ۱۰ درجه در زمان ۲ ساعت مواجهه، و در آب ۱۵ درجه در زمان ۳-۶ ساعت مواجهه به زیر ۳۵ درجه سانتیگراد کاهش می یابد.

پیشرفت از شوک سرمایی به سرمزدگی به شکل قانون (۱-۱۰-۱) اشاره می شود. این قانون بیان می کند که در دقیقه اول، واکنش به شوک سرما با افزایش تنفس در آب خود را نشان می دهد. در ۱۰ دقیقه مواجهه، دمای ماهیچه اسکلتی کاهش یافته و به نقطه ای که عملکرد آن مختل می شود، می رسد و در ۱ ساعت دمای عمقی به سطح خطرناکی سقوط می کند.

### لباس هوای سرد

لباس های هوای سرد از طریق کاهش اتلاف گرما از طریق عایق حرارتی لباس و هوای محبوس شده درون و بین لایه های لباس، بدن را از هیپوترمی و صدمات سرمای محیطی محافظت می کنند. لباس های هوای سرد معمولی از چند لایه تشکیل شده است:

- یک لایه داخلی (پلی استر سبک یا پلی پروپیلن) که در تماس مستقیم با پوست است و به راحتی رطوبت را جذب نمی کند، اما رطوبت را به لایه های خارجی که می تواند تبخیر شود، انتقال می دهد.
- لایه های میانی (پلی استر یا پشم) که عایق اصلی را ایجاد می کنند.
- یک لایه خارجی که برای انتقال رطوبت به هوا طراحی شده، در حالی که باد و باران را دفع می کند. تعریق می تواند به راحتی از نرخ تبخیر لایه پوسته خارجی لباس فراتر رود، که در این حالت باعث جمع شدن رطوبت در داخل لباس می شود، حتی اگر لایه خارجی دارای تهویه قابل توجهی باشد (به عنوان مثال زیپ در زیر بغل) که اجازه دهد تا رطوبت خارج شود. لایه بیرونی معمولاً نباید در طول انجام کار متوسط یا سنگین پوشیده شود (مگر اینکه بارانی یا خیلی باد باشد)، اما باید در زمانهای بعدی استراحت مورد استفاده

قرار گیرد. تحمیل یک مجموعه لباس استاندارد برای کل کارگران یک صنعت می تواند در بعضی از افراد باعث گرم شدن بیش از حد و تعریق در حین کار شود، در حالی که ممکن است برخی از کارگران نیاز به گرم شدن تا آن حد نداشته باشند. بنابراین، افراد باید میزان پوشش (لباس) را با توجه به نیازمندی های خود و محیط حرارتی خود استفاده نمایند. یکی از مشکلات عمده در مورد لباس این است که افراد در حالیکه لباس هایی که مناسب شرایط استراحت است را به تن دارند، شروع به کار می نمایند و بنابراین بعد از اینکه کار شروع می شود، دارای لباس بیش از حد می شوند. همه کارگران لازم است که آگاه شوند که اگر هوا مرطوب باشد و لباس هوای مرطوب فراهم نباشد و شدت کار نیز سبک باشد خطر سرمازدگی افزایش می یابد. خشک بودن لباس مخصوصاً برای افرادی که در مناطق دور افتاده کار می کنند بسیار مهم و حیاتی است و بنابراین حمل پوشاک اضافی (لباس ضد آب و خشک) برای تغییر لباس در هنگام نیاز برای این افراد بسیار حیاتی و الزامی است. اگر کار در دماهای نرمال یا در یک محیط گرم انجام شده باشد، قبل از اینکه فرد وارد محیط سرد شود باید اطمینان حاصل نماید که لباس در اثر تعریق خیس نشده باشد. اگر لباس خیس است، افراد باید آن را با لباس خشک تعویض نمایند قبل از آنکه وارد محیط سرد شوند. کارگران باید جورابها و هر نوع کفی نمدی قابل تعویض را بطور منظم در فواصل مختلف روز تعویض نمایند و یا از چکمه های ضد عرق استفاده نمایند. فرکانس بهینه تعویض با توجه به نوع کفش پوشیده شده و مقدار عرقی که پای هر فرد ممکن است ترشح نماید، باید بصورت تجربی تعیین شود. اگر نواحی در معرض تماس بدن نمی تواند بطور کافی برای پیشگیری از احساس سرمازدگی و یا یخ زدگی حفظ شود، سایر موارد حفاظتی کمکی برای گرم کردن آن نواحی باید فراهم گردد.

اگر لباس موجود محافظت کافی را برای جلوگیری از سرمازدگی یا یخ زدگی ایجاد نمی کند، اصلاح کار باید انجام گیرد و یا تا فراهم شدن لباس کار مناسب برای سرما و یا بهبود شرایط جوی به تعلیق در آید. پاها اندامهایی هستند که بسیار مستعد آسیب های ناشی از سرمازدگی محیطی می باشند. بنابراین می بایست برای کلیه کارگران کفش مناسب برای شرایط سرمایی که در آن کار می کنند، فراهم گردد. مثلاً اگر محیط مرطوب است، کفش باید در برابر نفوذ آب محافظت کافی را تامین کند. به همین ترتیب، اگر دمای هوا این پتانسیل را دارد که تا حد زیادی کاهش یابد (کمتر از صفر درجه فارنهایت (۱۸- درجه سانتیگراد)، چکمه های مخصوص این محیط باید فراهم شود.

افرادی که در دمای کمتر از  $4^{\circ}\text{C}$  ( $39/2^{\circ}\text{F}$ ) مایعات قابل تبخیر (بنزین، الکل و یا مواد پاک کننده و غیره) را جابجا می کنند، به جهت افزایش خطر بروز ضایعات ناشی از سرما که در نتیجه خاصیت خنک کنندگی مواد تبخیر شونده حاصل می شود. باید احتیاطات لازم برای پرهیز از خیس شدن لباس یا دستکش با مایعات

مذکور را به عمل آورند. به خصوص به اثرات حاد پاشیدن مایعات سرمازا<sup>۱</sup> یا مایعاتی که نقطه جوش آن‌ها مختصری بالاتر از درجه حرارت متعارف است باید توجه کافی بشود.

### برنامه کار - استراحت توأم با گرم شدن بدن

جدول ۶ تعیین کننده مدت هر بار مواجهه در دوره کاری ۴ ساعته است و در صورت لزوم تکرار مواجهه، مدت استراحت توأم با گرم شدن بدن برابر با ۳۰ دقیقه است. اگر کار در سرمای کمتر از  $7^{\circ}\text{C}$  - ( $19/4^{\circ}\text{F}$ ) و یا درجه حرارت معادل سرما باد آن به طور مداوم انجام می شود باید پناهگاه گرمی در مجاورت محل کار مهیا گردیده و افراد برای استفاده از آن در فواصل منظم ترغیب شوند. دفعات استفاده از پناهگاه تابع شدت سرمای محیط کار است. در صورت بروز علائمی از قبیل لرز شدید، احساس سرما، خستگی مفرط، خواب آلودگی، تحریک پذیری و گیجی مراجعت فوری به پناهگاه ضروری است. پس از ورود به پناهگاه باید لباس را از تن خارج و بقیه لباس‌ها شل و آزاد گردند تا عرق تبخیر شود و یا لباس با یک لباس کار خشک تعویض گردد. برای جلوگیری از برگشت به کار کارگران با لباس مرطوب، ضروری است، چند دست لباس خشک به تعداد کافی در محل مزبور وجود داشته باشد. در محیط سرد کاهش آب یا مایعات بدن بندرت رخ می دهد، اما ممکن است استعداد ابتلا به ضایعات ناشی از سرما به جهت تغییرات قابل ملاحظه در جریان خون انتهای اندام‌ها افزایش یابد. برای تأمین کالری و حجم مایعات دریافتی بدن، مایعات گرم و شیرین در محل کار مهیا باشد. مصرف مایعات مدر (همانند چای) باید محدود شود.

برای انجام کار در درجه سرمایی  $12^{\circ}\text{C}$  - ( $10/4^{\circ}\text{F}$ ) و یا کمتر از آن رعایت نکات زیر ضروری است:

۱- فرد باید از نظر حفاظتی تحت نظارت دائم و کامل قرار گیرد.

۲- برای پیشگیری از تعریق زیاد و مرطوب شدن لباس‌های زیرین میزان کار نباید سنگین باشد، در صورت انجام کار سنگین باید امکان استراحت در پناهگاه‌های گرم و فرصت تعویض لباس‌های مرطوب با لباس‌های خشک فراهم گردد.

۳- در روزهای اولیه اشتغال و قبل از هماهنگ شدن فرد با رفتارهای مناسب در شرایط جوی سرد محیط کار نباید از شاغلین به طور تمام وقت استفاده کرد.

۴- باید حتی المقدور از لباس‌های سبک، کم حجم و مناسب استفاده گردد تا مانع کار راحت نشود.

۵- برنامه کار باید به گونه‌ای تنظیم شود که نشستن بی حرکت برای مدت طولانی به حداقل کاهش یابد. صندلی‌های با نشیمنگاه فلزی بدون عایق نبایستی استفاده کرد. کارگر باید در برابر جریان‌های شدید هوا به طور مناسب حفاظت شود.

۶- نکات ایمنی و بهداشت مربوطه باید به افراد آموزش داده شود. حداقل برنامه‌های آموزشی شامل دستورالعمل‌های زیر است:

الف - تمرینات استفاده از لباس‌های مخصوص

ب - عادات صحیح خوردن و آشامیدن

ج - شناسایی سرمازدگی قریب‌الوقوع

د - شناسایی نشانه‌ها و علائم بالینی کاهش دمای قریب‌الوقوع یا سرد شدن فزاینده بدن حتی وقتی که لرز ظاهر نشود.

ه - انجام کار بدون مخاطره

و- کمک‌های اولیه ضروری و درخواست امداد

کار در دمای بین +۱ تا -۱۰ درجه سانتی‌گراد باید حداکثر در دوره‌های ۷۵ دقیقه قطع گردد و کارگر به مدت ۱۵ دقیقه در پناهگاه گرم استراحت نماید. این حدود مجاز برای سرعت باد کمتر از ۰/۵ متر بر ثانیه (۱/۱ مایل بر ساعت) و لباس کار خشک تدوین شده است. در شرایط سرعت باد بیشتر از این حد، به ازای هر ۵ متر بر ثانیه (حدود ۱۱ مایل در ساعت) حد مجاز مواجهه یک مرحله پایین‌تر خواهد بود. به‌طور مثال در صورتی که فرد در دمای ۱۵- درجه سانتی‌گراد و جریان هوای آرام به مدت حداکثر ۵۰ دقیقه مواجهه داشته است تکرار مواجهه وی در دوره ۴ ساعته در صورتی مجاز است که حداقل ۳۰ دقیقه در پناهگاه گرم استراحت نموده باشد. در صورتی که همین کارگر در دمای مذکور و سرعت باد ۵ متر بر ثانیه مشغول به کار باشد مدت مواجهه مجاز وی یک مرحله پایین‌تر، یعنی ۳۰ دقیقه مداوم خواهد بود و تکرار مواجهه منوط به ۳۰ دقیقه استراحت در هر دوره است. اگر اطلاعات صحیحی برای تخمین یا اندازه‌گیری سرعت باد موجود نیست، پیشنهادهای زیر به‌صورت راهنما به کار می‌رود:

- سرعت باد ۵ مایل در ساعت (۵ mph) معادل حرکت آرام پرچم

- سرعت باد ۱۰ مایل در ساعت (۱۰ mph) معادل پرچم کاملاً باز شده در اثر جریان باد

- سرعت باد ۱۵ مایل در ساعت (۱۵ mph) معادل بلند شدن صفحات روزنامه در هوا

- سرعت باد ۲۰ مایل در ساعت (۲۰ mph) در شرایط بوران برف

جدول ۶- حدود مجاز مواجهه شغلی با سرما (برای یک دوره ۴ ساعته کار)

حداکثر مدت تداوم کار مجاز (دقیقه) *	بار کاری	دمای خشک هوا °C
۷۵**	کار سبک و متوسط	۱۰- تا +۱
۵۰	کار سبک	۲۵- تا -۱۱
۶۰	کار متوسط	
۳۰	کار سبک	۴۰- تا -۲۶
۴۰	کار متوسط	
۲۰	کار سبک	۵۰*** - تا -۴۱
۳۰	کار متوسط	

\* این شرایط برای سرعت باد کمتر از ۰/۵ متر بر ثانیه (۱/۱ مایل بر ساعت) و لباس کار خشک تدوین شده است. در صورت لزوم تکرار مواجهه، مدت استراحت توأم با گرم شدن بدن برابر با ۳۰ دقیقه است. در شرایط سرعت باد بیشتر از این حد به ازای هر ۵ متر بر ثانیه (حدود ۱۱ مایل بر ساعت) حد مجاز مواجهه یک مرحله پایین تر خواهد بود.

\*\* در محدوده دمایی ۱۰- تا +۱ درجه سانتی گراد، مدت استراحت توأم با گرم شدن بدن برای تکرار مواجهه ۱۵ دقیقه است.

\*\*\* در شرایط پایین تر از این مرحله کارهای غیر اضطراری باید متوقف شود. در موارد اضطراری مواجهه کوتاه مدت ۱۰ دقیقه ای برای یک بار مواجهه مجاز است.

## توصیه‌هایی برای محیط کار خاص

مقررات خاص برای سردخانه‌ها عبارت‌اند از:

۱- در سردخانه سرعت جریان هوا باید تا آنجا که ممکن است به حداقل تقلیل داده شود، و نباید از یک متر در ثانیه (۲۰۰ FPM) تجاوز کند، دسترسی به هدف فوق به وسیله دستگاه‌های توزیع هوا که به طرز خاصی طراحی شده‌اند امکان‌پذیر است.

۲- به افرادی که در مواجهه با جریان هوای موجود در سردخانه هستند می‌بایست لباس حفاظتی مخصوص بادگیر داده شود.

۳- در مواردی که کار در محیط سرد انجام می‌شود و فرد در مواجهه با مواد سمی و همچنین در معرض ارتعاش است باید احتیاط‌های ویژه مبدول گردد، از جمله ممکن است کاهش حد مجاز شغلی به یک مرحله پایین تر ضرورت یابد.

۴- لازم است چشم‌های افرادی که در فضای باز در هوای برفی و یا وقتی پهنه وسیعی از زمین پوشیده از یخ است کار می‌کنند، حفاظت گردند. عینک‌های ایمنی مخصوص برای حفاظت چشم‌ها در مقابل نور فرابنفش و یا درخشندگی خیره‌کننده برف و یخ که می‌تواند موجب خیرگی و ورم ملتحمه گردد، به کار

گرفته شود. در مواردی که زمین پوشیده از برف است و بالقوه می تواند موجب آزارهای چشمی شود، پاک سازی محوطه کار از برف مزاحم توصیه می شود.

### ضرورت های پایش محیط کار

وقتی دمای محیط کار کمتر از ۱۶ درجه سانتی گراد ( $60/8^{\circ}\text{F}$ ) است می بایست نسبت به نصب دستگاه مناسب برای اندازه گیری دمای محیط در محل کار اقدام نمود. با چنین تدبیری نگهداری وضعیت دمای محیط کار در راستای توصیه های حد مجاز شغلی میسر است.

هر زمان که دمای هوا در محل کار به کمتر از ۱- درجه سانتی گراد ( $30/2^{\circ}\text{F}$ ) رسید، باید حداقل هر چهار ساعت یک بار اندازه گیری دما به وسیله دماسنج خشک انجام و ثبت گردد.

در محل کار سرپوشیده که سرعت جریان هوا بیشتر از ۲ متر در ثانیه (۵ مایل در ساعت) است حداقل هر چهار ساعت یک بار سرعت باد باید اندازه گیری و ثبت گردد.

در وضعیت کار در فضای باز، هر زمان که دمای هوا کمتر از ۱- درجه سانتی گراد ( $30/2^{\circ}\text{F}$ ) است، میزان دمای هوا و سرعت باد باید اندازه گیری و ثبت گردد.

در کلیه مواردی که اندازه گیری سرعت جریان هوا ضروری باشد، دمای معادل سرما باد (ECT) با استفاده از جدول ۴ محاسبه و هرگاه دمای معادل سرما باد (ECT) کمتر از ۷- درجه سانتی گراد ( $19/4^{\circ}\text{F}$ ) به دست آید این شاخص باید به همراه سایر اطلاعات ثبت گردد.

### ملاحظات پزشکی

شاغلین بیمار و شاغلینی که تحت درمان با داروهایی هستند که در تنظیم درجه حرارت طبیعی بدن دخالت می کنند و یا میزان تحمل کار در سرما را کاهش می دهند، باید از کار در درجات ۱- درجه سانتی گراد ( $30/2^{\circ}\text{F}$ ) و کمتر معاف گردند.

شاغلینی که معمولاً در درجات کمتر از ۲۴- درجه سانتی گراد ( $11/2^{\circ}\text{F}$ ) همراه با سرعت باد کمتر از پنج مایل در ساعت و یا هوای کمتر از ۱۸- درجه سانتی گراد ( $0/0^{\circ}\text{F}$ ) همراه با سرعت باد بیشتر از ۵ مایل در ساعت در مواجهه هستند، باید گواهی پزشکی دال بر مناسب بودن برای چنین مواجهه ای را داشته باشند.

مصدومی که در دمای انجماد یا زیر صفر می ماند نیاز به توجه ویژه دارد، زیرا فرد مصدوم مستعد ابتلا به ضایعات ناشی از سرما است. پیش بینی های مخصوص برای پیشگیری از بروز عوارض کاهش دما و انجماد نسوج آسیب دیده لازم است، مضافاً اینکه کمک های اولیه درمانی باید به فوریت انجام گیرد.

## منابع:

- Castellani JW; Young AJ; Ducharme MB; et al.: Prevention of cold injuries during exercise. *Med Sci Sports Exerc* 38:2012–2029 (2006).
- National Weather Service: Windchill Temperature Index. NOAA, National Weather Service, Office of Climate, Water, and Weather Services (2001).
- US Department of the Army: Prevention and management of cold-weather injuries. Technical Bulletin Medical 508, (TB MED 508). Falls Church, VA (2005).
- Xu X; Tikuisis P: Thermoregulatory modeling for cold stress. *Compr Physiol* 4:1057–1081 (2014).
- International Organization for Standardization (ISO 7933): Ergonomics of the thermal environment—Analytical determination and interpretation of heat stress using calculation of the predicted heat strain. ISO, Geneva (2004).
- Malchaire JB; Piette A; Kampmann B; et al.: Development and validation of the predicted heat strain model. *Ann Occup Hyg*. 45(2):123–35 (2001).

## پرتوها

از آنجا که دفتر حفاظت در برابر اشعه سازمان انرژی اتمی وظیفه تعیین حدود پرتوگیری شغلی در فعالیت های کاری با پرتوهای یونساز و غیر یونساز را بر عهده دارند و این حدود بعنوان بخشی از مقررات ملی محسوب می گردد. برای آگاهی از آخرین استانداردهای بروز به سایت دفتر امور حفاظت در برابر اشعه مراجعه نمایید. بدین منظور می توانید از پیوندهای زیر استفاده نمایید:

۱- استاندارد ملی ایران شماره ۸۵۶۷ (تجدید نظر دوم)، پرتوهای غیر یونساز- حدود پرتوگیری

<http://standard.isiri.gov.ir/StandardView.aspx?Id=48461>

۲- استاندارد ملی ایران شماره ۲۰۶۱۰، حدود پرتوگیری از تابش های لیزری در محدوده طول موج های ۱۸۰ نانومتر تا ۱۰۰۰ میکرون است.

<http://standard.isiri.gov.ir/StandardView.aspx?Id=46403>

۳- ضوابط کار در میدان مغناطیسی مستقیم یا میدان های الکتریکی و مغناطیسی با فرکانس فوق العاده (شماره ۴۷)

<https://nrpd.ir/portal/home/?48286/%D8%AC%D8%B3%D8%AA%D8%AC%D9%88%DB%8C-%D8%B6%D9%88%D8%A7%D8%A8%D8%B7-%D9%88-%D9%85%D9%82%D8%B1%D8%B1%D8%A7%D8%AA>

مباحث تکمیلی حدود مجاز حوزه شغلی در قالب سند پیوست، متعاقبا از استانداردهای سازمان انرژی اتمی استخراج و ابلاغ می گردد.



## بخش چهارم: حدود مجاز در ارگونومی

ارگونومی علمی است که به مطالعه و طراحی سیستم کار، ابزار و تجهیزات، محیط کار و برهمکنش سیستم انسان- ماشین می‌پردازد تا از این طریق به پیشگیری از بیماری و آسیب نیروی کار و ارتقای سلامت، عملکرد شغلی و بهره‌وری کمک نماید. در ارگونومی تلاش می‌شود تا مشاغل و فعالیت‌ها به گونه‌ای طراحی شوند که با توانایی‌های کارگر منطبق باشند.

### آسیب‌های اسکلتی - عضلانی مرتبط با کار (WMSDs)

یکی از مهم‌ترین مشکلات بهداشت شغلی، آسیب‌های اسکلتی-عضلانی مرتبط با کار است که به کارگیری برنامه‌های بهداشتی، ایمنی و ارگونومی می‌توان آن را مدیریت نمود. اصطلاح آسیب‌های اسکلتی-عضلانی این‌گونه تعریف می‌شود: هرگونه آسیب مزمن به عضلات، تاندون‌ها، اعصاب، عروق خونی و ... که به علت حرکات تکراری، اعمال نیروی زیاد، وضعیت نامناسب بدن هنگام کار، ارتعاش و یا سرما ایجاد می‌شود.

سایر اصطلاحاتی که برای آسیب‌های اسکلتی-عضلانی مرتبط با کار استفاده می‌شوند عبارت‌اند از: آسیب‌های ترومای تجمعی (CTDs)، آسیب‌های ناشی از حرکات تکراری (RMIs) و آسیب‌های ناشی از تنش‌های تکراری (RSIs). برخی از این آسیب‌ها دارای علائم تشخیصی اختصاصی هستند مثل سندرم تونل کارپال (CTS). سایر آسیب‌های اسکلتی-عضلانی ممکن است به صورت علائم غیراختصاصی ظاهر شوند. علائم این اختلالات عبارت‌اند از: ناراحتی، درد، ورم، اختلالات حسی، مورمور شدن، محدود شدن دامنه‌ی حرکتی و کاهش کنترل حرکتی. برخی علائم موقتی و زودگذر، نتیجه طبیعی کار و غیرقابل اجتناب می‌باشند، اما علائمی که روزه روزه فزونی گرفته و با فعالیت‌های شغلی یا زندگی روزانه فرد تداخل می‌کنند، نباید به عنوان نتیجه طبیعی کار در نظر گرفته شوند.

- 1 Work-related Musculoskeletal Disorders
- 2 Cumulative Trauma Disorders
- 3 Repetitive Stress Injuries
- 4 Carpal Tunnel Syndrome

## راهبردهای کنترل

با به کارگیری برنامه جامع ارگونومیک می توان میزان بروز و شدت MSDs را کنترل نمود. اجزای اصلی این برنامه به شرح زیر است:

- تشخیص مشکل
  - ارزیابی مشاغل مشکوک به داشتن ریسک فاکتورهای احتمالی
  - شناسایی و ارزیابی عوامل ایجادکننده
  - مشارکت کارکنان به عنوان شرکت کنندگان فعال که به طور کامل از محیط کار آگاهی دارند
  - مراقبت های بهداشتی مناسب برای کارگرانی که دچار اختلالات اسکلتی عضلانی شده اند
- هنگامی که ریسک اختلالات اسکلتی عضلانی تشخیص داده می شود، باید فعالیت های برنامه ریزی شده عمومی اجرا شود، که شامل موارد زیر است:

- آموزش کارگران، سرپرستان، مهندسان و مدیران
  - گزارش اولیه علائم توسط کارگران
  - نظارت و ارزیابی مستمر آسیب، داده های بهداشتی و پزشکی
- برنامه ریزی برای اقدامات کنترلی در هر شغل به نوع MSDs بستگی دارد. این اقدامات شامل کنترل های مهندسی و مدیریتی است. حفاظت های فردی ممکن است در موارد خاص مناسب باشند. در کنترل مهندسی که به منظور حذف یا کاهش ریسک فاکتورهای شغلی به کار گرفته می شوند، موارد زیر باید مدنظر قرار گیرند:

- به کارگیری روش های مهندسی کار نظیر انجام مطالعه کار- زمان و آنالیز حرکت جهت حذف اعمال فشارهای بیش از حد و حرکات غیرضروری.
- به کارگیری وسایل مکانیکی کمکی جهت محدود نمودن یا کاهش اعمال نیروی لازم برای نگه داشتن ابزار و اشیای مورد استفاده در حین کار.
- انتخاب یا طراحی ابزارهایی که میزان نیروی مورد نیاز و زمان در دست داشتن را کاهش داده و باعث بهبود وضعیت بدن شود.
- طراحی ایستگاه های کار قابل تنظیم به منظور بهبود وضعیت بدن در نواحی مختلف بدن.
- اجرای برنامه های کنترل کیفیت و نگهداشت تجهیزات به منظور کاهش میزان اعمال نیرو به ویژه در فعالیت های غیر مفید.

روش‌های کنترلی مدیریتی از طریق کاهش مدت‌زمان مواجهه و تقسیم مواجهه بین تعداد بیشتری از کارگران، ریسک را کاهش می‌دهند. برخی مثال‌ها عبارت‌اند از:

- اجرای استانداردهایی که به کارگران اجازه توقف یا ادامه کار را برحسب نیاز می‌دهد (حداقل یک‌بار در هر ساعت از کار)
- طراحی مجدد وظایف شغلی (به‌عنوان مثال استفاده از کارگران به‌صورت چرخشی یا توسعه وظایف شغلی به‌طوری‌که یک کارگر در کل طول یک نوبت کاری در یک شغل سخت مشغول به کار نباشد)

از آنجایی‌که آسیب‌های اسکلتی-عضلانی ماهیتی پیچیده دارند، برای همه آن‌ها رویکرد واحدی به‌منظور کاهش شدت و بروز موارد ابتلا وجود ندارد. اصول کاربردی جهت انتخاب اقدامات به شرح زیر می‌باشند:

- کنترل‌های مهندسی و مدیریتی مناسب در هر صنعت و محیط کار متفاوت است.
- جهت انتخاب روش‌های مناسب کنترلی نیاز به اظهارنظر متخصصین آگاه در این زمینه است.
- زمان موردنیاز جهت بهبود علائم MSDs از چند هفته تا چند ماه متغیر است و تعیین اثربخشی راهکارهای پیشگیری و کنترلی باید با در نظر گرفتن این امر صورت گیرد.

### عوامل غیر شغلی

حذف همه اختلالات اسکلتی-عضلانی از طریق کنترل‌های مهندسی و مدیریتی امکان‌پذیر نیست. عوامل فردی و سازمانی موجود نیز ممکن است بر احتمال ابتلای فرد به اختلالات اسکلتی-عضلانی تأثیرگذار باشند. برخی از موارد مرتبط با عوامل غیر شغلی عبارت‌اند از:

آرتريت روماتويد

اختلالات غدد درون‌ریز

ترومای حاد

چاقی

بارداری

سن

جنسیت

میزان آمادگی جسمانی

آسیب‌های قبلی

دیابت

فعالیت‌های تفریحی / اوقات فراغت

حد مجاز توصیه شده ممکن است نتواند افراد دارای این شرایط یا مواجهات را محافظت کند. اقدامات مهندسی و مدیریتی می‌تواند به حذف موانع ارگونومیک برای افرادی که زمینه ابتلا به این آسیب‌ها را دارند، کمک کند و در نتیجه باعث کاهش ناتوانی شود.

### فعالیت دست:

اگرچه اختلالات اسکلتی-عضلانی مرتبط با کار می‌تواند در تعدادی از نواحی بدن (از جمله شانه‌ها، گردن، کمر و اندام‌های انتهایی) رخ دهد، اما تمرکز این OEL بر روی اختلالات دست، مچ و ساعد است.

OEL نشان داده شده در شکل ۱، بر اساس مطالعات اپیدمیولوژی، روان‌شناختی و بیومکانیکی است و برای کارهایی که از ۴ تا ۸ ساعت در روز انجام می‌شود، در نظر گرفته شده است. OEL به‌طور خاص، میانگین میزان فعالیت دست (HAL) و نیروی حداکثری نرمال شده (NPF) را برای نشان دادن شرایطی که تصور می‌شود تقریباً تمام کارگران ممکن است بدون اثرات مضر سلامتی در مواجهه با آن باشند، در نظر می‌گیرد.

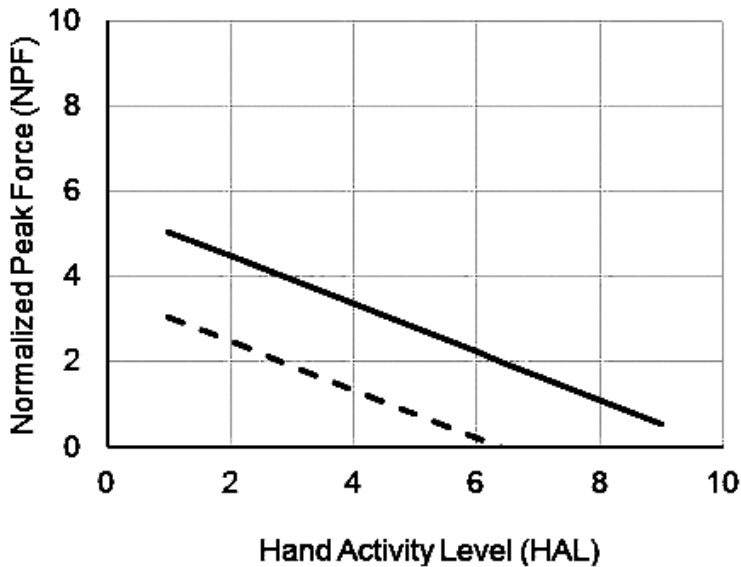
HAL بر اساس فرکانس به‌کارگیری دست و چرخه کار (توزیع کار و دوره‌های استراحت) است. HAL را می‌توان توسط ناظران آموزش دیده بر اساس فرکانس کار، وقفه‌های استراحت و سرعت حرکت با استفاده از مقیاس درجه‌بندی شده شکل ۲، تعیین نمود. فقط به‌کارگیری دست بیش از ۱۰٪ از نیروی ویژه وضعیت بدنی باید در نظر گرفته شود. HAL همچنین می‌تواند بر اساس مطالعات تجربی از رتبه‌بندی کارشناسان، فرکانس به‌کارگیری دست و چرخه کار محاسبه شود.

(۱۰۰٪ × (زمان استراحت + زمان به‌کارگیری) / زمان به‌کارگیری)

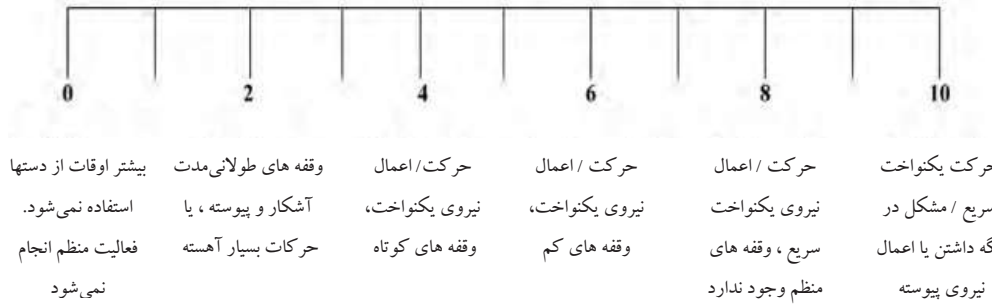
HAL بر اساس فرمول ذیل محاسبه می‌شود:

$$HAL = 6.56 \ln D \left[ \frac{F^{1.31}}{1 + 3.18 F^{1.31}} \right]$$

(D: چرخه وظیفه [%] و F: فرکانس اعمال نیروی دست [ثانیه/تعداد به کارگیری دست]) یا از جدول شماره ۱ تخمین زده می‌شود. مقادیر HAL باید به نزدیک‌ترین عدد کامل گرد شود. نیروی دست حداکثر (PF) معمولاً مقدار بالایی از نیروی دستی است که به طور کلی نیروی ۹۰ درصدی اعمال شده توسط دست در طول مدت کار در نظر گرفته می‌شود. نیروی دست حداکثر در مقیاس ۰ تا ۱۰ طبقه‌بندی شده است که برابر با ۰٪ تا ۱۰۰٪ از قدرت ویژه برای جمعیت قابل اجرا (مردان، بانوان، جوانان، کارگران اداره، کارگران کارخانه و غیره) است:

$$10 \times (\text{نیروی مرجع ویژه وضعیت بدنی} / \text{نیروی حداکثر}) = (\text{NPF}) \text{ نیروی حداکثر نرمال شده}$$


شکل ۱: حدود مجاز فعالیت دست برای کاهش اختلالات اسکلتی-عضلانی مرتبط با کار بر اساس فعالیت دست، سطح فعالیت دست (HAL) و حداکثر نیروی دست نرمال شده قرار دارد. خط بالا حدود مجاز را نشان می‌دهد. خط پایین، حد عمل (AL) است که در آن کنترل‌های کلی توصیه می‌شود.



شکل ۲: سطح فعالیت دست (HAL) (۱۰-۰) با استفاده از راهنماهای بالا می تواند انجام شود.

جدول ۱: سطح فعالیت دست (HAL) (۱۰-۰) با فرکانس اعمال نیروی دست و چرخه وظیفه مرتبط است (درصدی از چرخه کاری که نیروی دست بزرگتر از ۱۰ درصد نیروی ویژه وضعیت بدنی است)

چرخه وظیفه (%)					دوره زمانی (اعمال نیرو/ثانیه)	فرکانس (ثانیه/اعمال نیرو)
۸۰-۱۰۰	۶۰-۸۰	۴۰-۶۰	۲۰-۴۰	۰-۲۰		
-	-	-	۱	۱	۸	۰/۱۲۵
-	-	۳	۲	۲	۴	۰/۲۵
۵	۵	۵	۴	۳	۲	۰/۵
۷	۷	۶	۵	۴	۱	۱
۸	۸	۷	۶	-	۰/۵	۲

نکته:

۱. مقادیر HAL را به نزدیکترین عدد کامل گرد کنید.

۲. از شکل ۲ برای به دست آوردن مقادیر HAL خارج از مقادیر لیست شده در جدول استفاده کنید.

PF و NPF می‌توانند توسط یک ناظر آموزش‌دیده با استفاده از درجه‌بندی تخمین زده شوند، که در این درجه‌بندی کارگران از یک مقیاس بورگ 'یا آنالوگ چشمی استفاده می‌کنند (برای تعریف به مستندات OEL مراجعه کنید)، یا اندازه‌گیری با استفاده از وسایلی از قبیل فشارسنج‌ها یا الکترومیوگرافی انجام می‌شود. در برخی موارد، می‌توان با استفاده از روش‌های بیومکانیکی محاسبه را انجام داد. این روش‌ها برای اندازه‌گیری نیروهای حداکثر تکرار شونده در نظر گرفته می‌شوند. پیک‌های نیروی تصادفی مرتبط با پارازیت که در کمتر از ۱۰٪ مواقع رخ می‌دهند، نادیده گرفته می‌شوند. وضعیت بدنی تا حدی که بر نیرو تأثیرگذار باشد، در OEL در نظر گرفته می‌شود. به‌عنوان مثال، در وضعیت بدنی نیشگونی، انحراف مچ دست یا چرخش ساعد نیرو کاهش می‌یابد و در نتیجه نیروی حداکثر نرمال شده افزایش می‌یابد.

خط ممتد در شکل ۱ نشان می‌دهد که ترکیب نیرو و میزان فعالیت دست، با افزایش قابل توجهی در شیوع اختلالات اسکلتی - عضلانی مرتبط است. اقدامات کنترلی مناسب باید به کار گرفته شود تا میزان نیروی فعالیت دست کمتر از خط ممتد بالایی در شکل ۱ باشد. امکان تعریف یک OEL که همه کارگران را در همه موقعیت‌ها بدون تأثیر زیاد بر میزان کار محافظت کند، وجود ندارد. بنابراین، یک حد عمل تعیین شده در بالا که در آن کنترل‌های کلی، شامل نظارت و آموزش باشد، توصیه می‌شود.

## روند انجام کار:

۱. تعیین وظایف مربوط به فعالیت دستی انجام‌شده در طول روز کاری. ممکن است یک وظیفه یا بیشتر وجود داشته باشد که به‌طور کلی چهار ساعت یا بیشتر از کل زمان را به خود اختصاص دهد.
۲. برای هر وظیفه، یک دوره از آن را انتخاب کنید که نشان‌دهنده متوسط فعالیت باشد. دوره انتخاب‌شده باید شامل چندین چرخه کاری کامل باشد. برای مستندسازی و سهولت درجه‌بندی شغل می‌توان از فیلم برداری استفاده نمود.
۳. میزان فعالیت دست را با استفاده از مقیاس نشان داده‌شده در شکل ۲ درجه‌بندی کنید. درجه‌بندی مستقل مشاغل و بحث در مورد نتایج توسط سه یا چند نفر می‌تواند به ایجاد درجه‌بندی دقیق‌تری نسبت به درجه‌بندی‌های انفرادی کمک کند.

۴. برای شناسایی اعمال نیروهای شدید و وضعیت‌های بدنی مربوطه، شغل را مشاهده کنید. وضعیت‌های بدنی و نیروها را با استفاده از درجه‌بندی ناظران، درجه‌بندی کارگر، آنالیز بیومکانیکی یا دستگاهی ارزیابی کنید. نیروی حداکثر نرمال شده عبارت است از نیروی بیشینه مورد نیاز که از تقسیم حداکثر نیروی مربوط به وضعیت بدنی ضرب در ۱۰ به دست می‌آید.
۵. برای مشاغل چندوظیفه‌ای، می‌توان از میانگین زمان‌بندی وزنی (TWA) استفاده کرد. یک روش تعیین TWA برای HAL در تمام وظایف و استفاده از بالاترین NPF به دست آمده در بین وظایف است. دومین روش، تعیین یک TWA در شاخص نیروی حداکثر (PFI) برای هر وظیفه است (به نکته‌ها مراجعه کنید). سومین روش این است که TWA را برای NPF در تمام وظایف و به‌طور جداگانه TWA برای HAL در تمام وظایف را تعیین کنید.

### در نظر گرفتن عوامل دیگر:

اگر یک یا چند عامل زیر وجود داشته باشد، برای کاهش مواجهه به میزان کمتر از حد مجاز باید از قضاوت حرفه‌ای استفاده شود:

- وضعیت‌های بدنی غیر خنثی و ثابت مانند خمش میچ دست، بازشدگی، انحراف میچ دست یا چرخش ساعد
- استرس‌های تماسی
- دمای پایین
- ارتعاش

هر زمانی که مواجهه از حد مجاز بیشتر شود یا شیوع بالای اختلالات اسکلتی عضلانی مرتبط با کار شناسایی شود، از اقدامات کنترلی مناسب استفاده کنید.

### نکته‌ها:

OEL واقعی و حد عمل (AL) در شکل ۱ نشان داده شده است. روش‌های جایگزین برای بیان مقادیر مجاز وجود دارند، و بعضی از آن‌ها در اینجا شرح داده شده‌اند. در همه موارد، آن‌ها در محدوده HAL بین ۱ تا ۹ محدود هستند.

(۱) معادلات برای خطوط:



$$\text{OEL: NPF} = 5.6 - 0.56 \times \text{HAL}$$

$$\text{Action Limit: NPF} = 3.6 - 0.56 \times \text{HAL}$$

یا تعریف هم ارزش خطوط:

$$\text{NPF}_{\text{OEL}} = 0.56 (10 - \text{HAL})$$

$$\text{NPF}_{\text{AL}} = \text{NPF}_{\text{OEL}} - 2$$

(۲) شاخص نیروی حداکثر:

یک مقدار بیشتر از ۱ به این معنی است که حد مربوطه از حد مجاز بیشتر است:

$$\text{PFI}_{\text{OEL}} = \text{NPF} / \text{NPF}_{\text{TLV}}$$

$$\text{PFI}_{\text{AL}} = \text{NPF} / \text{NPF}_{\text{AL}}$$

### ارزیابی بار کار جسمانی

ارزیابی بار کار جسمانی که بر فرد وارد می شود به طریق زیر انجام شود:

۱. ابتدا ضربان قلب فرد در حالت استراحت (RHR) اندازه گیری شود. این کار می تواند از طریق اندازه گیری ضربان نبض و یا با استفاده از دستگاه پالس متر در حالتی که فرد نشسته و حداقل تا نیم ساعت قبل هیچ گونه فعالیت جسمانی نداشته است سنجش شود.
۲. حداکثر ضربان قلب فرد (MHR) با استفاده از فرمول زیر محاسبه گردد:

$$\text{MHR} = 220 - \text{سن}$$

۳. حداکثر ضربان قلب مجاز (MWHR) در طول یک نوبت کار ۸ ساعتی با استفاده از فرمول زیر محاسبه شود:

$$\text{MWHR} = (\text{MHR} / 3) + \text{RHR}$$

۴. ضربان قلب کارگر هنگام انجام وظیفه از طریق اندازه گیری ضربان نبض و یا با استفاده از دستگاه پالس متر سنجش شود. چنانچه شدت فعالیت جسمانی در زمان های مختلف از نوبت کار متفاوت است، لازم است میانگین ضربان قلب در طول نوبت کار از طریق اندازه گیری مداوم آن محاسبه شود.
۵. میانگین ضربان قلب کارگر هنگام انجام وظیفه که از مرحله ۴ به دست آمده است با MWHR حاصل از مرحله ۳ با یکدیگر مقایسه شوند. چنانچه:

- میانگین ضربان قلب کارگر هنگام انجام وظیفه که از مرحله ۴ به دست آمده است کمتر از MWHR حاصل از مرحله ۳ باشد، شرایط مطلوب ارزیابی می‌گردد و کار از نظر جسمانی برای فرد سنگین نیست.
- میانگین ضربان قلب کارگر هنگام انجام وظیفه که از مرحله ۴ به دست آمده است بیشتر از MWHR حاصل از مرحله ۳ باشد، شرایط نامطلوب ارزیابی می‌گردد و کار از نظر جسمانی برای فرد سنگین است.

تلاش‌های زیادی برای طبقه‌بندی شدت کار بر اساس میزان مصرف اکسیژن، ضربان قلب و مصرف انرژی صورت گرفته است. جدول زیر (برگرفته از استراند و رودال ۱۹۷۷) مثالی در این زمینه است.

جدول ۱- تقسیم‌بندی شدت کار بر اساس میزان مصرف اکسیژن، ضربان قلب و مصرف انرژی

شدت کار	VO <sub>2</sub> (لیتر بر دقیقه)	ضربان قلب (ضربه در دقیقه)	مصرف انرژی (کیلوکالری در دقیقه)
کار سبک	<۰/۵	<۹۰	<۲/۵
کار متوسط	۰/۵-۱	۹۰-۱۱۰	۲/۵-۵
کار سنگین	۱-۱/۵	۱۱۰-۱۳۰	۵-۷/۵
کار خیلی سنگین	۱/۵-۲	۱۳۰-۱۵۰	۷/۵-۱۰
کار فوق‌العاده سنگین	>۲	۱۵۰-۱۷۰	>۱۰

### حدود توصیه شده مواجهه با ریسک فاکتورهای اختلالات اسکلتی-عضلانی

به دلیل عوامل زمینه‌ای بیشتر و ذهنی بودن بسیار روش‌های سنجش و خطاهای سنجش، در این بخش از حد توصیه شده به جای حد مجاز استفاده شده است. بدیهی است که باید در گزارش کلیه سنجش‌ها مقدار خطا و سطح اطمینان اعلام شود.

### روش‌های ارزیابی

#### RULA

روش RULA برای ارزیابی سریع شدت فشار وضعیتی در اندام فوقانی طراحی و ارائه شده است و به‌ویژه برای کارهای استاتیک (ایستا) کاربرد دارد. این روش که به‌وسیله Mc Atamney و Corlett در

۱۹۹۳ معرفی شده، براساس روش OWAS و با استفاده از مفاهیم نظری آن پایه‌ریزی گردیده است. در این روش از اعداد برای کدگذاری وضعیت اندام‌های بدن شامل گردن، تنه، پاها، بازو، ساعد و مچ دست استفاده می‌گردد. سطح اولویت اقدام‌های اصلاحی پیشنهاد شده در این روش، نشان‌دهنده ضرورت اجرای برنامه‌های مداخله‌ای ارگونومیک است.

دامنه حرکتی اندام‌های فوقانی بدن به چند ناحیه تقسیم شده است. عدد یک به ناحیه‌ای تعلق می‌گیرد که کمترین انحراف از وضعیت طبیعی را داشته و خطر بروز اختلالات اسکلتی-عضلانی حداقل باشد. اعداد بزرگ‌تر به ناحیه‌هایی داده می‌شود که انحراف از وضعیت بدنی طبیعی در آن‌ها زیاد است و خطر بروز اختلالات اسکلتی-عضلانی بزرگ باشد. ارزیابی برخط این روش از طریق لینک زیر امکان‌پذیر است:

<http://www.rula.co.uk/>

## REBA

روش REBA یکی دیگر از شیوه‌های مشاهده‌ای قلم-کاغذی است که بر پایه روش RULA توسعه یافته است. این روش، روشی مناسب برای ارزیابی کل بدن در مشاغلی است که در آن‌ها وضعیت بدنی هنگام انجام کار، استاتیک یا دینامیک بوده و تغییرات زیادی در وضعیت بدن و وضعیت انجام کار روی می‌دهد. در این روش که به وسیله‌ی Hignett و McAtamney در ۱۹۹۵ ارائه شده است، ابتدا وضعیت بدن یا فعالیتی که باید ارزیابی شود انتخاب می‌گردد، آنگاه با استفاده از دیاگرام‌های طراحی شده، وضعیت اندام‌های گوناگون بدن کدگذاری می‌شود. امتیاز وضعیت اندام با اعمال نیرو و نوع فعالیت ترکیب می‌شود تا نهایتاً امتیاز کلی خطر بروز آسیب‌های اسکلتی-عضلانی مشخص شود. سطح‌های اولویت اقدام‌های اصلاحی که در این شیوه پیشنهاد شده است، ضرورت اجرای برنامه‌های مداخله‌ای ارگونومیک را مشخص می‌سازند.

در لینک زیر فایل اکسل نرم‌افزار محاسباتی این روش از سایت دانشگاه کرنل در دسترس است:

<http://ergo.human.cornell.edu/CUErgoTools/REBA%206.xls>

## ۱ QEC

روش QEC به بررسی سریع مواجهه کلی بدن با ریسک فاکتورهای اختلالات اسکلتی-عضلانی مرتبط با کار می‌پردازد که توسط Li و Buckle در ۱۹۹۸ معرفی شده است. در این روش، وضعیت و حرکت‌های تکراری کمر، شانه/بازو، مچ دست/دست و گردن مورد ارزیابی قرار می‌گیرد. همچنین اطلاعاتی در زمینه‌ی مدت زمان انجام کار، حداکثر وزن بار، اعمال نیرو به وسیله‌ی دست، ارتعاش، نیاز دیداری وظیفه و سرانجام دریافت و قضاوت کارگر نسبت به کار گردآوری می‌شود. بزرگی هر یک از موارد ارزیابی شده به صورت سطوح مواجهه دسته‌بندی می‌شود و سپس با استفاده از یک جدول امتیازگذاری، سطح مواجهه ترکیبی با ریسک فاکتورهای گوناگون برای هر یک از اندام‌های یادشده تعیین می‌شود. امتیازهای بالاتر نشان‌دهنده مواجهه بیشتر و بزرگ‌تر با ریسک فاکتورهای آسیب‌های اسکلتی-عضلانی است.

در لینک زیر فایل اکسل نرم‌افزار محاسباتی این روش دسترس است:

<http://www.ohcow.on.ca/uploads/Resource/QEC%20Calculation%20Tool%20Template.xls>

## ۲ ROSA

در سال ۲۰۱۲، Sonne و همکاران اقدام به طراحی و تدوین چک‌لیست ارزیابی خطرات ارگونومی اداری با عنوان ارزیابی سریع تنش اداری نمودند. ROSA یک چک‌لیست قلم و کاغذی است که بر اساس عوامل خطر استاندارد ارگونومی اداری انجمن استاندارد کانادا (CSA Z412) تدوین شده است و در مشخص کردن عوامل خطر اختلالات اسکلتی عضلانی به‌ویژه در کاربران کامپیوتر و کارمندان اداری کاربرد دارد. عوامل خطر مورد ارزیابی مربوط به صندلی، مانیتور، تلفن، ماوس و صفحه‌کلید است. این روش به منظور تعیین اولویت خطرات در ادارات و همچنین جهت شناسایی افرادی که باید لوازم جانبی و تجهیزات مناسب اداری از قبیل صندلی، ماوس، مانیتور و تلفن را دریافت نمایند طراحی گردیده و با استفاده از این ابزار افراد قادر خواهند بود حیطه خطر را به طور خاص شناسایی کرده، و اقدامات اصلاحی مناسب در این زمینه را اعمال نمایند.

- 1 Quick Exposure Check
- 2 Rapid Office Strain Assessment

در لینک مقابل صفحه اصلی این روش در دسترس است: <http://leadergonomics.com/rosa>

## معیارهای حدود توصیه شده

- به منظور ارزیابی مشاغل و فعالیت‌های استاتیک از روش RULA استفاده می‌شود. چنانچه نتیجه ارزیابی سطح ۴ را نشان دهد به مفهوم مواجهه بیش از حد توصیه شده است که نیازمند انجام اقدامات اصلاحی است.
- به منظور ارزیابی مشاغل و فعالیت‌های استاتیک/دینامیک از روش REBA استفاده می‌شود. چنانچه نتیجه ارزیابی سطح ۴ را نشان دهد به مفهوم مواجهه بیش از حد توصیه شده است که نیازمند انجام اقدامات اصلاحی است.
- به منظور ارزیابی مشاغل و فعالیت‌های استاتیک/دینامیک از روش QEC استفاده می‌شود. چنانچه نتیجه ارزیابی کل بدن بیش از ۷۰ درصد را نشان دهد به مفهوم مواجهه بیش از حد توصیه شده است که نیازمند انجام اقدامات اصلاحی است.
- به منظور ارزیابی مشاغل و فعالیت‌های اداری و کاربران کامپیوتر از روش ROSA استفاده می‌شود. چنانچه نتیجه ارزیابی امتیاز ۵ و بالاتر را نشان دهد به مفهوم مواجهه بیش از حد توصیه شده است که نیازمند انجام اقدامات اصلاحی است.

## بلند کردن بار:

حدود مجاز پیشنهادی بلند کردن بار در این بخش برای انجام کارهایی است که کارگران به طور مکرر و روزهای متمادی با حمل بار مواجهه دارند، بدون اینکه در اثر انجام این کار دچار درد در ناحیه کمر شوند. در همین راستا برخی ریسک فاکتورهای فردی و سازمانی وجود دارند که احتمال ایجاد درد در ناحیه پشت و آسیب‌های شانه را در شاغل افزایش می‌دهند.

این حدود مجاز به منظور کاهش خطر صدمات کمر در ارتباط با کارهای تکراری بلند کردن بار طراحی شده‌اند. کارهای بلند کردن و پایین آوردن بار علاوه بر کمر، ممکن است مناطق دیگر بدن را در معرض استرس زیاد قرار دهد. بسته به پارامترهای کاری و شرایط بدنی خاص هنگام بلند کردن بار، مفاصلی مثل شانه، زانو، آرنج و مچ ممکن است در معرض خطر آسیبی برابر یا بیشتر از کمر قرار داشته باشند. برای درک خطر آسیب کل بدن ناشی از بلند کردن بار، تحقیقات بیشتری لازم است. به عنوان مثال، نظر کارشناسی نشان می‌دهد که فرکانس بالای بلند کردن بار در ارتفاع بالاتر از شانه ممکن است شانه کارگر را در معرض خطر آسیب دیدگی قرار دهد در حالی که فشارهای وارده بر کمر کمتر از حدود مجاز هستند. به متخصصین توصیه می‌شود

قضاوت حرفه‌ای انجام دهند و حدود مجاز بلند کردن بار را با ارزیابی‌های مناسب که خاص وظایف مربوطه هستند، تکمیل کنند تا خطر آسیب‌دیدگی در نواحی دیگر بدن به حداقل برسد. ضمناً متخصصین و کارشناسان جهت آگاهی بیشتر در این زمینه می‌توانند به آیین‌نامه بهداشتی حمل دستی بار مصوب وزارت بهداشت، درمان و آموزش پزشکی (۱۳۹۰) نیز مراجعه نمایند.

### محاسبات ارزیابی حد مجاز بلند کردن دستی بار

فعالیت‌های بلند کردن بار را می‌توان با استفاده از روش WISHA<sup>1</sup> ارزیابی نمود. این روش محاسباتی بر مبنای توصیه گروه کار و صنعت ایالت واشنگتن آمریکا موسوم به WISHA است که به ترتیب زیر انجام می‌گیرد:

۱- وزن باری که بلند می‌شود را در کادر روبرو وارد کنید.

وزن باری که بلند می‌شود: Kg ( )

۲- در شکل ۱، ناحیه‌ای که بلند کردن یا پایین آوردن بار در آن آغاز می‌شود را مشخص کنید و دور عدد مربوطه دایره بکشید.

۳- در جدول ۲، با توجه به فرکانس بلند کردن بار و مدت‌زمان استمرار فعالیت بلند کردن بار در طول یک نوبت کاری، یک عدد را انتخاب کنید و دور آن دایره بکشید.

**تکته:** در شرایطی که فرکانس بلند کردن بار کمتر از یک‌بار در هر ۵ دقیقه است، عدد یک را انتخاب کنید.

۴- چنانچه هنگام بلند کردن بار، فرد بیش از ۴۵ درجه چرخش دارد دور عدد ۰/۸۵ را دایره بکشید، در غیر این صورت دور عدد یک را دایره بکشید.

۰/۸۵	۱
------	---

۵- اعدادی که از مراحل ۲، ۳ و ۴ به‌دست آمده را در کادر زیر وارد کنید تا حد توصیه شده بار محاسبه گردد.

...	×	...	×	...	=	Kg	حد مجاز بار
مرحله ۲		مرحله ۳		مرحله ۴			

۶- آیا وزن باری که بلند می‌شود (مرحله یک) کمتر از حد توصیه شده بار است (مرحله ۵)؟

1 Washington Industrial Safety and Health Act of 1973

## جمع بندی:

اگر بلی، شرایط مطلوب ارزیابی می شود □ اگر خیر، شرایط غیرمجاز و نیازمند اصلاح ارزیابی می شود □

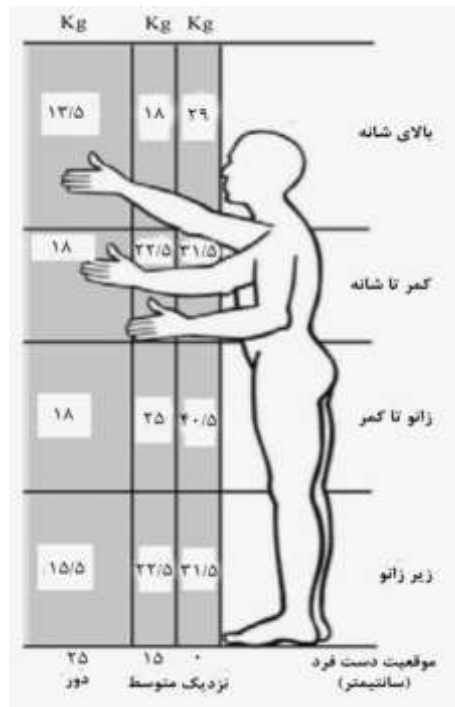
**ملاحظه مهم:** اگر فعالیت بلند کردن بار شامل بلند کردن بار با وزن های مختلف بوده و یا از نواحی گوناگونی در جلو بدن بلند می شوند، مراحل ۱ تا ۵ را برای شرایط زیر محاسبه نموده و ملاک ارزیابی قرار دهید:

۱- ارزیابی را برای دو حالت از بدترین شرایط انجام دهید:

الف) بیشترین وزن باری که توسط فرد بلند می شود.

ب) بدترین وضعیت بدنی فرد در هنگام بلند کردن بار.

۲- ارزیابی را برای تکراری ترین حالت و متداول ترین شرایط انجام دهید. در مرحله ۳، از فرکانس و مدت زمان استمرار تکراری ترین حالت برای ارزیابی کل بلند کردن بار در یک روز کاری استفاده کنید.



شکل ۱- تعیین ناحیه ای که بلند کردن یا پایین آوردن بار در آن آغاز می شود

جدول ۲- تعیین عدد نشان‌دهنده فرکانس بلند کردن بار و مدت زمانی که در طول نوبت کار، فرد به بلند کردن بار می‌پردازد

مدت زمان استمرار فعالیت بلند کردن بار در یک نوبت کاری	فرکانس بلند کردن بار (تعداد در دقیقه)	
	یک ساعت و کمتر	یک تا ۲ ساعت
۰/۸۵	۰/۹۵	یک بار در ۲ تا ۵ دقیقه
۰/۷۵	۰/۹	یک بار در دقیقه
۰/۶۵	۰/۸۵	۲ تا ۳ بار در دقیقه
۰/۴۵	۰/۷	۴ تا ۵ بار در دقیقه
۰/۲۵	۰/۵	۶ تا ۷ بار در دقیقه
۰/۱۵	۰/۳۵	۸ تا ۹ بار در دقیقه
۰/۰	۰/۲	۱۰ و بیشتر از آن در دقیقه

### ارزیابی فعالیت‌های هل دادن، کشیدن و حمل بار

جداول Snook در شرکت Liberty Mutual Insurance تهیه شده‌اند و با بهره‌گیری از تجربیات کنترل شده و ارزیابی‌های روان‌شناختی برای تعیین درصد جمعیت شاغلین صنعتی که به لحاظ جسمی قادر به بلند کردن، پایین آوردن، هل دادن، کشیدن و حمل بار هستند، مورد استفاده قرار می‌گیرند. این جداول به تفکیک جنسیت و برای صدک‌های مختلف (مثل ۹۰ و ۷۵ و ۵۰ و ۲۵ و ۱۰) می‌باشند.

مطالعات نشان داده است که میزان صدمات، شدت و هزینه ناشی از این صدمات با صدک‌های جمعیتی که قادر به انجام کار هستند رابطه دارد، به طوری که هرچه صدک‌های بالاتری از جمعیت سازگار با انجام کار مورد نظر باشند، میزان شدت و هزینه‌های صدمات کمتر خواهد بود. در این کتاب فقط آن دسته از جداول اسنوک<sup>۱</sup> که جهت ارزیابی فعالیت‌های هل دادن، کشیدن و حمل بار استفاده می‌شوند، آورده شده‌اند که با شماره‌های ۳ تا ۷ مشخص شده‌اند.

جهت محاسبات برخط جداول اسنوک می‌توانید به لینک زیر مراجعه نمایید:

[https://libertymmhtables.libertymutual.com/CM\\_LMTablesWeb/taskSelection.do?action=initTaskSelection](https://libertymmhtables.libertymutual.com/CM_LMTablesWeb/taskSelection.do?action=initTaskSelection)



## ملاحظات کاربردی:

- هنگام حمل جعبه‌های بدون دسته، وزن را تا ۱۵ درصد کاهش دهید.
- جداول اسنوک برای کارهای تک‌وظیفه‌ای استفاده می‌شوند. زمانی که قصد دارید از این جداول برای آنالیز فعالیت‌های چندوظیفه‌ای (ترکیبی از هل دادن / کشیدن و/یا حمل بار) استفاده کنید، پیشنهاد می‌شود وزن یا نیروی مربوط به کوچک‌ترین درصد جمعیتی را برای کارهای ترکیب‌شده استفاده نمایید. بعضی از کارهای ترکیب‌شده ممکن است از حدود فیزیولوژیک توصیه‌شده برای یک نوبت کاری ۸ ساعته تجاوز نمایند.
- بعضی از وزن‌ها ممکن است از حدود فیزیولوژیک توصیه‌شده در طول یک نوبت کاری ۸ ساعته تجاوز نمایند. این موارد به صورت اعداد کج و پررنگ در جداول نشان داده شده‌اند.
- برای وزن‌ها و نیروهایی که بین اعداد موجود در جداول می‌باشند، از وزن یا نیروی بالاتر استفاده کنید.

## راهنمای استفاده از جداول کشیدن و هل دادن بار:

- ارتفاع به کار بردن نیرو را انتخاب کنید (سطح زمین تا دست‌ها).
- فاصله هل دادن یا کشیدن را انتخاب کنید.
- نزدیک‌ترین نیرو را با توجه به ارتفاع، فاصله، جنسیت و تکرار در جدول پیدا نمایید.
- درصد جمعیت مربوطه که می‌توانند این وظیفه را بدون تحمل هیچ فشاری انجام دهند، پیدا نمایید.

## راهنمای استفاده از جداول حمل بار:

- ارتفاع گرفتن بار را انتخاب کنید (از سطح زمین تا دست‌ها).
- فاصله حمل را انتخاب نمایید.
- نزدیک‌ترین وزن را با توجه به ارتفاع، فاصله، جنسیت و تکرار در جدول پیدا نمایید.
- درصد جمعیت مربوطه که می‌توانند این وظیفه را بدون تحمل هیچ فشاری انجام دهند، پیدا نمایید.

**نکته مهم:** توصیه می‌شود جهت رعایت ملاحظات ارگونومیک در این کتاب، از درصدهای ۷۵ یا ۹۰ جداول اسنوک استفاده شود، زیرا درصدهای ۵۰ یا پایین‌تر تأمین‌کننده الزامات ارگونومیک نیستند.

جدول ۳-الف - حداکثر نیروی مجاز هل دادن برای مردان (کیلوگرم)

ارتفاع*	درصد**	۲/۱ متر هل دادن یکبار هل دادن در هر							۲/۶ متر هل دادن یکبار هل دادن در هر						
		۶	۱۲	۱	۲	۵	۳۰	۸	۱۵	۲۲	۱	۲	۵	۳۰	۸
		ثانیه		دقیقه					ساعت	ثانیه		دقیقه			ساعت
نیروی اولیه***															
۱۴۴	۹۰	۲۰	۲۲	۲۵	۲۵	۲۶	۲۶	۳۱	۱۴	۱۶	۲۱	۲۱	۲۲	۲۲	۲۶
	۷۵	۲۶	۲۹	۳۲	۳۲	۳۴	۳۴	۴۱	۱۸	۲۰	۲۷	۲۷	۲۸	۲۸	۳۴
	۵۰	۳۲	۳۶	۴۰	۴۰	۴۲	۴۲	۵۱	۲۳	۲۵	۳۳	۳۳	۳۵	۳۵	۴۲
	۲۵	۳۸	۴۳	۴۷	۴۷	۵۰	۵۱	۶۱	۲۷	۳۱	۴۰	۴۰	۴۲	۴۲	۵۱
	۱۰	۴۴	۴۹	۵۵	۵۵	۵۸	۵۸	۷۰	۳۱	۳۵	۴۶	۴۶	۴۸	۴۹	۵۸
۹۵	۹۰	۲۱	۲۴	۲۶	۲۶	۲۸	۲۸	۳۴	۱۶	۱۸	۲۳	۲۳	۲۵	۲۵	۳۰
	۷۵	۲۸	۳۱	۳۴	۳۴	۳۶	۳۶	۴۴	۲۱	۲۳	۳۰	۳۰	۳۲	۳۲	۳۹
	۵۰	۳۴	۳۸	۴۳	۴۳	۴۵	۴۵	۵۴	۲۶	۲۹	۳۸	۳۸	۴۰	۴۰	۴۸
	۲۵	۴۱	۴۶	۵۱	۵۱	۵۴	۵۵	۶۵	۳۱	۳۵	۴۵	۴۵	۴۸	۴۸	۵۸
	۱۰	۴۷	۵۳	۵۹	۵۹	۶۲	۶۳	۷۵	۳۵	۴۰	۵۲	۵۲	۵۵	۵۶	۶۶
۶۴	۹۰	۱۹	۲۲	۲۴	۲۴	۲۵	۲۶	۳۱	۱۳	۱۴	۲۰	۲۰	۲۱	۲۱	۲۶
	۷۵	۲۵	۲۸	۳۱	۳۱	۳۳	۳۳	۴۰	۱۶	۱۹	۲۶	۲۶	۲۷	۲۸	۳۳
	۵۰	۳۱	۳۵	۳۹	۳۹	۴۱	۴۱	۵۰	۲۰	۲۳	۳۲	۳۲	۳۴	۳۵	۴۱
	۲۵	۳۸	۴۲	۴۶	۴۶	۴۹	۵۰	۵۹	۲۵	۲۸	۳۹	۳۹	۴۱	۴۱	۵۰
	۱۰	۴۳	۴۸	۵۳	۵۳	۵۷	۵۷	۶۸	۲۸	۳۲	۴۵	۴۵	۴۷	۴۸	۵۷
نیروی پیوسته****															
۱۴۴	۹۰	۱۰	۱۳	۱۵	۱۶	۱۸	۱۸	۲۲	۸	۹	۱۳	۱۳	۱۵	۱۶	۱۸
	۷۵	۱۳	۱۷	۲۱	۲۲	۲۴	۲۵	۳۰	۱۰	۱۳	۱۷	۱۸	۲۰	۲۱	۲۵
	۵۰	۱۷	۲۲	۲۷	۲۸	۳۱	۳۲	۳۸	۱۳	۱۶	۲۲	۲۳	۲۶	۲۷	۳۲
	۲۵	۲۱	۲۷	۳۳	۳۴	۳۸	۴۰	۴۷	۱۶	۲۰	۲۸	۲۹	۳۲	۳۳	۳۹
	۱۰	۲۵	۳۱	۳۸	۴۰	۴۵	۴۶	۵۴	۱۹	۲۳	۳۲	۳۳	۳۸	۳۹	۴۶
۹۵	۹۰	۱۰	۱۳	۱۶	۱۷	۱۹	۱۹	۲۳	۸	۱۰	۱۳	۱۳	۱۵	۱۵	۱۸
	۷۵	۱۴	۱۸	۲۲	۲۲	۲۵	۲۶	۳۱	۱۱	۱۳	۱۷	۱۸	۲۰	۲۱	۲۵
	۵۰	۱۸	۲۳	۲۸	۲۹	۳۳	۳۴	۴۰	۱۴	۱۷	۲۲	۲۳	۲۶	۲۷	۳۲
	۲۵	۲۲	۲۸	۳۴	۳۵	۴۰	۴۱	۴۹	۱۷	۲۱	۲۷	۲۹	۳۲	۳۳	۳۹
	۱۰	۲۶	۳۳	۴۰	۴۱	۴۶	۴۸	۵۷	۲۰	۲۴	۳۲	۳۳	۳۷	۳۸	۴۵
۶۴	۹۰	۱۰	۱۳	۱۶	۱۶	۱۸	۱۹	۲۳	۸	۱۰	۱۲	۱۳	۱۴	۱۵	۱۸
	۷۵	۱۴	۱۸	۲۱	۲۲	۲۵	۲۶	۳۱	۱۱	۱۳	۱۷	۱۷	۱۹	۲۰	۲۴
	۵۰	۱۸	۲۳	۲۸	۲۹	۳۳	۳۳	۳۹	۱۴	۱۷	۲۱	۲۲	۲۵	۲۶	۳۱
	۲۵	۲۲	۲۸	۳۴	۳۵	۳۹	۴۱	۴۸	۱۷	۲۱	۲۶	۲۷	۳۱	۳۲	۳۷
	۱۰	۲۶	۳۳	۳۹	۴۱	۴۶	۴۸	۵۶	۲۰	۲۵	۳۰	۳۲	۳۶	۳۷	۴۴

\* فاصله عمودی از زمین تا دست‌ها (سانتی‌متر)

\*\* درصد جمعیت صنعتی

\*\*\* نیروی اولیه موردنیاز برای گرفتن بار در شروع حرکت

\*\*\*\* نیروی پیوسته موردنیاز برای نگه‌داشتن بار در ادامه حرکت

- اعدادی که به صورت کج و پررنگ نشان داده شده‌اند مربوط به مقادیر فراتر از معیارهای فیزیولوژیک ۸ ساعته می‌باشند.

جدول ۳-ب- حداکثر نیروی مجاز هل دادن برای مردان (کیلوگرم)

ارتفاع*	درصد**	۱۵/۲ متر هل دادن						۳۰/۵ متر هل دادن					
		یکبار هل دادن در هر						یکبار هل دادن در هر					
		۲۵	۳۵	۱	۲	۵	۳۰	۸	۱	۲	۵	۳۰	۸
		ثانیه		دقیقه			ساعت	دقیقه			ساعت		
نیروی اولیه***													
۱۴۴	۹۰	۱۶	۱۸	۱۹	۱۹	۲۰	۲۱	۲۵	۱۵	۱۶	۱۹	۱۹	۲۴
	۷۵	۲۱	۲۳	۲۵	۲۵	۲۶	۲۷	۳۲	۱۹	۲۱	۲۵	۲۵	۳۱
	۵۰	۲۶	۲۹	۳۱	۳۱	۳۳	۳۳	۴۰	۲۴	۲۷	۳۱	۳۱	۳۸
	۲۵	۳۱	۳۵	۳۷	۳۷	۴۰	۴۰	۴۸	۲۸	۳۲	۳۷	۳۷	۴۶
۹۵	۹۰	۱۸	۲۱	۲۲	۲۲	۲۳	۲۴	۲۸	۱۷	۱۹	۲۲	۲۲	۲۷
	۷۵	۲۴	۲۷	۲۸	۲۸	۳۰	۳۰	۳۶	۲۱	۲۴	۲۸	۲۸	۳۵
	۵۰	۲۹	۳۳	۳۵	۳۵	۳۷	۳۸	۴۵	۲۷	۳۰	۳۵	۳۵	۴۴
	۲۵	۳۵	۴۰	۴۲	۴۲	۴۵	۴۵	۵۴	۳۲	۳۶	۴۲	۴۲	۵۲
۶۴	۹۰	۱۵	۱۷	۱۹	۱۹	۲۰	۲۰	۲۴	۱۴	۱۶	۱۹	۱۹	۲۳
	۷۵	۱۹	۲۱	۲۴	۲۴	۲۶	۲۶	۳۱	۱۸	۲۱	۲۴	۲۴	۳۰
	۵۰	۲۳	۲۷	۳۰	۳۰	۳۲	۳۳	۳۹	۲۳	۲۶	۳۰	۳۰	۳۷
	۲۵	۲۸	۳۲	۳۶	۳۶	۳۹	۳۹	۴۷	۲۸	۳۱	۳۶	۳۶	۴۵
۱۰	۳۲	۳۷	۴۲	۴۲	۴۴	۴۵	۵۴	۳۲	۳۶	۴۱	۴۱	۵۲	
نیروی پیوسته****													
۱۴۴	۹۰	۸	۹	۱۱	۱۲	۱۳	۱۴	۱۶	۸	۱۰	۱۲	۱۳	۱۶
	۷۵	۱۱	۱۳	۱۵	۱۶	۱۸	۱۸	۲۲	۱۱	۱۳	۱۶	۱۸	۲۱
	۵۰	۱۴	۱۷	۲۰	۲۰	۲۳	۲۴	۲۸	۱۵	۱۷	۲۰	۲۳	۲۸
	۲۵	۱۷	۲۰	۲۴	۲۵	۲۸	۲۹	۳۴	۱۸	۲۱	۲۵	۲۹	۳۴
۹۵	۹۰	۸	۱۰	۱۱	۱۲	۱۳	۱۳	۱۶	۸	۱۰	۱۲	۱۳	۱۶
	۷۵	۱۱	۱۳	۱۵	۱۶	۱۸	۱۸	۲۱	۱۱	۱۳	۱۶	۱۸	۲۱
	۵۰	۱۴	۱۷	۱۹	۲۰	۲۳	۲۳	۲۸	۱۵	۱۷	۲۰	۲۳	۲۷
	۲۵	۱۸	۲۱	۲۴	۲۵	۲۸	۲۹	۳۴	۱۸	۲۱	۲۵	۲۸	۳۳
۶۴	۹۰	۸	۱۰	۱۱	۱۱	۱۲	۱۳	۱۵	۸	۹	۱۱	۱۳	۱۵
	۷۵	۱۱	۱۳	۱۴	۱۵	۱۷	۱۷	۲۱	۱۱	۱۳	۱۵	۱۷	۲۰
	۵۰	۱۴	۱۷	۱۹	۱۹	۲۲	۲۲	۲۷	۱۴	۱۶	۱۹	۲۲	۲۶
	۲۵	۱۸	۲۱	۲۳	۲۴	۲۷	۲۸	۳۳	۱۷	۲۰	۲۴	۲۷	۳۲
۱۰	۲۱	۲۵	۲۷	۲۸	۳۱	۳۲	۳۸	۲۰	۲۴	۲۸	۳۲	۳۷	

\* فاصله عمودی از زمین تا دست‌ها (سانتی‌متر)

\*\* درصد جمعیت صنعتی

\*\*\* نیروی اولیه موردنیاز برای گرفتن بار در شروع حرکت \*\*\*\* نیروی پیوسته موردنیاز برای نگه‌داشتن بار در ادامه حرکت

- اعدادی که به صورت کج و پررنگ نشان داده شده‌اند مربوط به مقادیر فراتر از معیارهای فیزیولوژیک ۸ ساعته می‌باشند.

جدول ۳-ج - حداکثر نیروی مجاز هل دادن برای مردان (کیلوگرم)

ارتفاع*	درصد**	۴۵/۷ متر هل دادن					۶۱ متر هل دادن				
		یکبار هل دادن در هر					یکبار هل دادن در هر				
		۱	۲	۵	۳۰	۸	۲	۵	۳۰	۸	
		دقیقه					ساعت	دقیقه		ساعت	
نیروی اولیه***											
۱۴۴	۹۰	۱۳	۱۴	۱۶	۱۶	۲۰	۱۲	۱۴	۱۴	۱۸	
	۷۵	۱۶	۱۸	۲۱	۲۱	۲۶	۱۶	۱۸	۱۸	۲۳	
	۵۰	۲۰	۲۳	۲۶	۲۶	۳۳	۲۰	۲۲	۲۲	۲۸	
	۲۵	۲۴	۲۷	۳۲	۳۲	۳۹	۲۳	۲۷	۲۷	۳۴	
	۱۰	۲۸	۳۱	۳۶	۳۶	۴۸	۲۷	۳۱	۳۱	۳۹	
۹۵	۹۰	۱۴	۱۶	۱۹	۱۹	۲۳	۱۴	۱۶	۱۶	۲۰	
	۷۵	۱۸	۲۱	۲۴	۲۴	۳۰	۱۸	۲۱	۲۰	۲۶	
	۵۰	۲۳	۲۶	۳۰	۳۰	۳۷	۲۲	۲۶	۲۶	۳۲	
	۲۵	۲۷	۳۱	۳۶	۳۶	۴۵	۲۷	۳۱	۳۱	۳۸	
	۱۰	۳۲	۳۶	۴۱	۴۱	۵۲	۳۱	۳۵	۳۵	۴۴	
۶۴	۹۰	۱۲	۱۴	۱۶	۱۶	۲۰	۱۲	۱۴	۱۴	۱۷	
	۷۵	۱۶	۱۸	۲۱	۲۱	۲۶	۱۵	۱۸	۱۸	۲۲	
	۵۰	۲۰	۲۲	۲۶	۲۶	۳۲	۱۹	۲۲	۲۲	۲۸	
	۲۵	۲۴	۲۷	۳۱	۳۱	۳۹	۲۳	۲۶	۲۶	۳۳	
	۱۰	۲۷	۳۱	۳۶	۳۶	۴۴	۲۶	۳۰	۳۰	۳۸	
نیروی پیوسته****											
۱۴۴	۹۰	۷	۸	۱۰	۱۱	۱۳	۷	۸	۹	۱۱	
	۷۵	۱۰	۱۱	۱۳	۱۵	۱۸	۹	۱۱	۱۳	۱۵	
	۵۰	۱۴	۱۴	۱۷	۱۹	۲۳	۱۴	۱۴	۱۶	۱۹	
	۲۵	۱۵	۱۸	۲۱	۲۴	۲۸	۱۵	۱۷	۲۰	۲۴	
	۱۰	۱۸	۲۱	۲۴	۲۸	۳۳	۱۷	۲۰	۲۳	۲۸	
۹۵	۹۰	۷	۸	۹	۱۱	۱۳	۷	۸	۹	۱۱	
	۷۵	۹	۱۱	۱۳	۱۵	۱۸	۹	۱۱	۱۲	۱۵	
	۵۰	۱۴	۱۴	۱۷	۱۹	۲۳	۱۴	۱۴	۱۶	۱۹	
	۲۵	۱۵	۱۸	۲۱	۲۴	۲۸	۱۵	۱۷	۲۰	۲۳	
	۱۰	۱۷	۲۰	۲۴	۲۷	۳۲	۱۷	۲۰	۲۳	۲۷	
۶۴	۹۰	۷	۸	۹	۱۱	۱۳	۷	۸	۹	۱۰	
	۷۵	۹	۱۱	۱۲	۱۴	۱۷	۹	۱۰	۱۲	۱۴	
	۵۰	۱۴	۱۴	۱۶	۱۸	۲۲	۱۴	۱۴	۱۵	۱۸	
	۲۵	۱۴	۱۷	۲۰	۲۳	۲۷	۱۴	۱۷	۱۹	۲۲	
	۱۰	۱۷	۲۰	۲۳	۲۶	۳۱	۱۶	۱۹	۲۲	۲۶	

\* فاصله عمودی از زمین تا دست‌ها (سانتی‌متر)

\*\* درصد جمعیت صنعتی

\*\*\* نیروی اولیه موردنیاز برای گرفتن بار در شروع حرکت \*\*\*\* نیروی پیوسته موردنیاز برای نگه‌داشتن بار در ادامه حرکت

- اعدادی که به صورت کج و پررنگ نشان داده شده‌اند مربوط به مقادیر فراتر از معیارهای فیزیولوژیک ۸ ساعته می‌باشند.

جدول ۴-الف - حداکثر نیروی مجاز هل دادن برای زنان (کیلوگرم)

ارتفاع*	درصد**	۲/۱ متر هل دادن یکبار هل دادن در هر						۷/۶ متر هل دادن یکبار هل دادن در هر							
		۶	۱۲	۱	۲	۵	۳۰	۸	۱۵	۲۲	۱	۲	۵	۳۰	۸
		ثانیه		دقیقه				ساعت	ثانیه		دقیقه				ساعت
نیروی اولیه***															
۱۳۵	۹۰	۱۴	۱۵	۱۷	۱۸	۲۰	۲۱	۲۲	۱۵	۱۶	۱۶	۱۸	۱۹	۲۰	
	۷۵	۱۷	۱۸	۲۱	۲۲	۲۴	۲۵	۲۷	۱۸	۱۹	۱۹	۲۰	۲۲	۲۳	
	۵۰	۲۰	۲۲	۲۵	۲۶	۲۹	۳۰	۳۲	۲۱	۲۳	۲۳	۲۴	۲۶	۲۷	
	۲۵	۲۴	۲۵	۲۹	۳۰	۳۳	۳۵	۳۷	۲۵	۲۶	۲۷	۲۸	۳۱	۳۲	
۸۹	۹۰	۱۴	۱۵	۱۷	۱۸	۲۰	۲۱	۲۲	۱۴	۱۵	۱۶	۱۷	۱۹	۱۹	
	۷۵	۱۷	۱۸	۲۱	۲۲	۲۴	۲۵	۲۷	۱۷	۱۸	۲۰	۲۰	۲۲	۲۳	
	۵۰	۲۰	۲۲	۲۵	۲۶	۲۹	۳۰	۳۲	۲۰	۲۱	۲۳	۲۴	۲۷	۲۸	
	۲۵	۲۴	۲۵	۲۹	۳۰	۳۳	۳۵	۳۷	۲۳	۲۵	۲۷	۲۸	۳۱	۳۳	
۵۷	۹۰	۱۱	۱۲	۱۴	۱۴	۱۶	۱۷	۱۸	۱۱	۱۲	۱۴	۱۴	۱۶	۱۶	
	۷۵	۱۴	۱۵	۱۷	۱۷	۱۹	۲۰	۲۱	۱۴	۱۵	۱۷	۱۷	۱۹	۲۰	
	۵۰	۱۶	۱۷	۲۰	۲۱	۲۳	۲۴	۲۵	۱۶	۱۸	۲۰	۲۱	۲۳	۲۴	
	۲۵	۱۹	۲۰	۲۳	۲۴	۲۷	۲۸	۳۰	۱۹	۲۱	۲۳	۲۴	۲۷	۲۸	
نیروی پیوسته****															
۱۳۵	۹۰	۲	۸	۱۰	۱۰	۱۱	۱۲	۱۴	۲	۷	۷	۸	۹	۱۱	
	۷۵	۲	۱۲	۱۴	۱۴	۱۶	۱۷	۲۱	۲	۱۰	۱۱	۱۱	۱۲	۱۳	
	۵۰	۱۲	۱۶	۱۹	۲۰	۲۱	۲۳	۲۸	۱۲	۱۴	۱۴	۱۵	۱۶	۱۷	
	۲۵	۱۶	۲۰	۲۴	۲۵	۲۷	۲۹	۳۶	۱۵	۱۷	۱۸	۱۸	۲۰	۲۲	
۸۹	۹۰	۲	۷	۹	۹	۱۰	۱۱	۱۳	۲	۷	۸	۸	۹	۱۱	
	۷۵	۸	۱۱	۱۳	۱۳	۱۵	۱۶	۱۹	۲	۱۰	۱۱	۱۱	۱۳	۱۳	
	۵۰	۱۱	۱۵	۱۸	۱۸	۲۰	۲۱	۲۶	۱۲	۱۳	۱۵	۱۵	۱۷	۱۸	
	۲۵	۱۴	۱۸	۲۲	۲۳	۲۵	۲۷	۳۳	۱۵	۱۷	۱۹	۱۹	۲۱	۲۳	
۵۷	۹۰	۵	۶	۸	۸	۹	۹	۱۲	۲	۷	۷	۷	۸	۹	
	۷۵	۷	۹	۱۱	۱۲	۱۳	۱۴	۱۷	۸	۱۰	۱۰	۱۱	۱۲	۱۲	
	۵۰	۱۰	۱۳	۱۵	۱۶	۱۷	۱۸	۲۳	۱۱	۱۳	۱۴	۱۴	۱۶	۱۷	
	۲۵	۱۲	۱۶	۱۹	۲۰	۲۲	۲۳	۲۹	۱۴	۱۷	۱۸	۱۸	۲۰	۲۱	
۱۰	۱۵	۱۹	۲۳	۲۳	۲۶	۲۸	۳۴	۱۷	۲۰	۲۱	۲۱	۲۳	۲۵		

\* فاصله عمودی از زمین تا دست‌ها (سانتی‌متر) \*\* درصد جمعیت صنعتی

\*\*\* نیروی اولیه موردنیاز برای گرفتن بار در شروع حرکت \*\*\*\* نیروی پیوسته موردنیاز برای نگاه داشتن بار در ادامه حرکت

- اعدادی که به صورت کج و پررنگ نشان داده شده‌اند مربوط به مقادیر فراتر از معیارهای فیزیولوژیک ۸ ساعته می‌باشند.

جدول ۴-ب- حداکثر نیروی مجاز هل دادن برای زنان (کیلوگرم)

ارتفاع*	درصد**	۱۵/۲ متر هل دادن						۳۰/۵ متر هل دادن					
		یکبار هل دادن در هر						یکبار هل دادن در هر					
		۲۵	۳۵	۱	۲	۵	۳۰	۸	۱	۲	۵	۳۰	۸
		ثانیه		دقیقه				ساعت	دقیقه				ساعت
نیروی اولیه***													
۱۳۵	۹۰	۱۲	۱۴	۱۴	۱۴	۱۵	۱۶	۱۷	۱۲	۱۳	۱۴	۱۵	۱۷
	۷۵	۱۵	۱۷	۱۷	۱۷	۱۹	۲۰	۲۱	۱۵	۱۶	۱۷	۱۹	۲۱
	۵۰	۱۸	۲۰	۲۰	۲۰	۲۲	۲۳	۲۵	۱۸	۱۹	۲۱	۲۲	۲۵
	۲۵	۲۰	۲۳	۲۳	۲۴	۲۶	۲۷	۲۹	۲۰	۲۲	۲۴	۲۶	۲۹
	۱۰	۲۳	۲۶	۲۶	۲۶	۲۹	۳۱	۳۲	۲۳	۲۵	۲۷	۲۹	۳۳
۸۹	۹۰	۱۱	۱۳	۱۴	۱۴	۱۶	۱۶	۱۷	۱۲	۱۴	۱۵	۱۶	۱۸
	۷۵	۱۴	۱۶	۱۷	۱۷	۱۹	۲۰	۲۱	۱۵	۱۶	۱۸	۱۹	۲۱
	۵۰	۱۶	۱۹	۲۰	۲۱	۲۳	۲۴	۲۵	۱۸	۲۰	۲۱	۲۳	۲۶
	۲۵	۱۹	۲۲	۲۳	۲۴	۲۷	۲۸	۲۹	۲۱	۲۳	۲۴	۲۶	۳۰
	۱۰	۲۲	۲۴	۲۶	۲۷	۳۰	۳۱	۳۳	۲۴	۲۶	۲۸	۳۰	۳۳
۵۷	۹۰	۹	۱۱	۱۲	۱۲	۱۳	۱۴	۱۵	۱۱	۱۲	۱۲	۱۳	۱۵
	۷۵	۱۱	۱۳	۱۴	۱۵	۱۶	۱۷	۱۸	۱۳	۱۴	۱۵	۱۶	۱۸
	۵۰	۱۴	۱۵	۱۷	۱۸	۱۹	۲۰	۲۱	۱۵	۱۷	۱۸	۱۹	۲۲
	۲۵	۱۶	۱۸	۲۰	۲۰	۲۳	۲۴	۲۵	۱۸	۱۹	۲۱	۲۲	۲۵
	۱۰	۱۸	۲۰	۲۲	۲۳	۲۵	۲۶	۲۸	۲۰	۲۲	۲۳	۲۵	۲۸
نیروی پیوسته****													
۱۳۵	۹۰	۵	۶	۶	۶	۷	۷	۹	۵	۶	۶	۶	۸
	۷۵	۷	۸	۹	۹	۱۰	۱۱	۱۳	۷	۸	۹	۹	۱۲
	۵۰	۱۰	۱۱	۱۲	۱۳	۱۴	۱۴	۱۸	۱۰	۱۱	۱۲	۱۲	۱۶
	۲۵	۱۲	۱۴	۱۵	۱۶	۱۷	۱۸	۲۲	۱۳	۱۴	۱۵	۱۵	۲۱
	۱۰	۱۴	۱۷	۱۸	۱۸	۲۰	۲۲	۲۷	۱۵	۱۷	۱۷	۱۸	۲۵
۸۹	۹۰	۵	۶	۶	۷	۷	۸	۱۰	۵	۶	۶	۷	۹
	۷۵	۷	۸	۹	۱۰	۱۱	۱۱	۱۴	۸	۹	۹	۱۰	۱۳
	۵۰	۹	۱۱	۱۳	۱۳	۱۴	۱۵	۱۹	۱۰	۱۲	۱۲	۱۳	۱۷
	۲۵	۱۲	۱۴	۱۶	۱۶	۱۸	۱۹	۲۴	۱۳	۱۵	۱۵	۱۶	۲۲
	۱۰	۱۴	۱۷	۱۹	۱۹	۲۱	۲۳	۲۸	۱۶	۱۸	۱۸	۱۹	۲۶
۵۷	۹۰	۵	۶	۶	۶	۷	۷	۹	۵	۶	۶	۶	۸
	۷۵	۷	۸	۹	۹	۱۰	۱۰	۱۳	۷	۸	۸	۹	۱۲
	۵۰	۹	۱۱	۱۲	۱۲	۱۳	۱۴	۱۷	۱۰	۱۱	۱۱	۱۲	۱۶
	۲۵	۱۲	۱۴	۱۵	۱۵	۱۷	۱۸	۲۲	۱۲	۱۴	۱۴	۱۵	۲۰
	۱۰	۱۴	۱۶	۱۷	۱۸	۲۰	۲۱	۲۶	۱۵	۱۶	۱۷	۱۸	۲۴

\* فاصله عمودی از زمین تا دست‌ها (سانتی‌متر)

\*\* درصد جمعیت صنعتی

\*\*\* نیروی اولیه موردنیاز برای گرفتن بار در شروع حرکت \*\*\*\* نیروی پیوسته موردنیاز برای نگه‌داشتن بار در ادامه حرکت

- اعدادی که به صورت کج و پررنگ نشان داده شده‌اند مربوط به مقادیر فراتر از معیارهای فیزیولوژیک ۸ ساعته می‌باشند.

جدول ۴-ج- حداکثر نیروی مجاز هل دادن برای زنان (کیلوگرم)

ارتفاع*	درصد**	۴۵/۷ متر هل دادن یک بار هل دادن در هر					۶۱ متر هل دادن یک بار هل دادن در هر				
		۱	۲	۵	۳۰	۸	۲	۵	۳۰	۸	
		دقیقه					ساعت	دقیقه		ساعت	
		نیروی اولیه***									
۱۳۵	۹۰	۱۲	۱۳	۱۴	۱۵	۱۷	۱۲	۱۳	۱۴	۱۵	
	۷۵	۱۵	۱۶	۱۷	۱۹	۲۱	۱۴	۱۵	۱۷	۱۹	
	۵۰	۱۸	۱۹	۲۱	۲۲	۲۵	۱۷	۱۸	۲۰	۲۲	
	۲۵	۲۰	۲۲	۲۴	۲۶	۲۹	۲۰	۲۱	۲۳	۲۶	
	۱۰	۲۳	۲۵	۲۷	۲۹	۳۳	۲۲	۲۴	۲۶	۲۹	
۸۹	۹۰	۱۲	۱۴	۱۵	۱۶	۱۸	۱۲	۱۳	۱۴	۱۶	
	۷۵	۱۵	۱۶	۱۸	۱۹	۲۱	۱۵	۱۶	۱۷	۱۹	
	۵۰	۱۸	۲۰	۲۱	۲۳	۲۶	۱۸	۱۹	۲۰	۲۳	
	۲۵	۲۱	۲۳	۲۴	۲۶	۳۰	۲۰	۲۲	۲۴	۲۷	
	۱۰	۲۴	۲۶	۲۸	۳۰	۳۳	۲۳	۲۵	۲۶	۳۰	
۵۷	۹۰	۱۱	۱۲	۱۲	۱۳	۱۵	۱۰	۱۱	۱۲	۱۳	
	۷۵	۱۳	۱۴	۱۵	۱۶	۱۸	۱۲	۱۳	۱۴	۱۶	
	۵۰	۱۵	۱۷	۱۸	۱۹	۲۲	۱۵	۱۶	۱۷	۱۹	
	۲۵	۱۸	۱۹	۲۱	۲۲	۲۵	۱۷	۱۹	۲۰	۲۳	
	۱۰	۲۰	۲۲	۲۳	۲۵	۲۸	۱۹	۲۱	۲۳	۲۵	
نیروی پیوسته****											
۱۳۵	۹۰	۵	۵	۵	۶	۸	۴	۴	۴	۶	
	۷۵	۷	۸	۸	۸	۱۱	۶	۶	۶	۹	
	۵۰	۹	۱۰	۱۱	۱۱	۱۵	۸	۸	۹	۱۲	
	۲۵	۱۱	۱۳	۱۳	۱۴	۱۹	۱۰	۱۰	۱۱	۱۵	
	۱۰	۱۴	۱۵	۱۶	۱۷	۲۲	۱۲	۱۳	۱۳	۱۷	
۸۹	۹۰	۵	۶	۶	۶	۸	۴	۴	۵	۶	
	۷۵	۷	۸	۸	۹	۱۲	۶	۶	۷	۹	
	۵۰	۱۰	۱۱	۱۱	۱۲	۱۶	۸	۹	۹	۱۲	
	۲۵	۱۲	۱۴	۱۴	۱۵	۲۰	۱۱	۱۱	۱۲	۱۵	
	۱۰	۱۴	۱۶	۱۶	۱۸	۲۴	۱۳	۱۳	۱۴	۱۸	
۵۷	۹۰	۵	۵	۵	۶	۷	۴	۴	۴	۶	
	۷۵	۷	۷	۸	۸	۱۱	۶	۶	۶	۸	
	۵۰	۹	۱۰	۱۰	۱۱	۱۵	۸	۸	۸	۱۱	
	۲۵	۱۱	۱۳	۱۳	۱۴	۱۹	۱۰	۱۰	۱۱	۱۴	
	۱۰	۱۳	۱۵	۱۶	۱۶	۲۲	۱۲	۱۲	۱۳	۱۷	

\*\* درصد جمعیت صنعتی \* فاصله عمودی از زمین تا دست‌ها (سانتی‌متر)

\*\*\* نیروی اولیه موردنیاز برای گرفتن بار در شروع حرکت \*\*\*\* نیروی پیوسته موردنیاز برای نگه‌داشتن بار در ادامه حرکت

- اعدادی که به صورت کج و پررنگ نشان داده شده‌اند مربوط به مقادیر فراتر از معیارهای فیزیولوژیک ۸ ساعته می‌باشند.

جدول ۵-الف - حداکثر نیروی مجاز کشیدن برای مردان (کیلوگرم)

ارتفاع*	درصد**	۲/۱ متر کشیدن یک بار کشیدن در هر						۷/۶ متر کشیدن یک بار کشیدن در هر							
		۶	۱۲	۱	۲	۵	۳۰	۸	۱۵	۲۲	۱	۲	۵	۳۰	۸
		ثانیه		دقیقه				ساعت	ثانیه		دقیقه				ساعت
نیروی اولیه***															
۱۴۴	۹۰	۱۴	۱۶	۱۸	۱۸	۱۹	۱۹	۲۳	۱۱	۱۳	۱۶	۱۶	۱۷	۱۸	۲۱
	۷۵	۱۷	۱۹	۲۲	۲۲	۲۳	۲۴	۲۸	۱۴	۱۵	۲۰	۲۰	۲۱	۲۱	۲۶
	۵۰	۲۰	۲۳	۲۶	۲۶	۲۸	۲۸	۳۳	۱۶	۱۸	۲۴	۲۴	۲۵	۲۶	۳۱
	۲۵	۲۴	۲۷	۳۱	۳۱	۳۲	۳۳	۳۹	۱۹	۲۱	۲۸	۲۸	۲۹	۳۰	۳۶
	۱۰	۲۶	۳۰	۳۴	۳۴	۳۶	۳۷	۴۴	۲۱	۲۴	۳۱	۳۱	۳۳	۳۳	۴۰
۹۵	۹۰	۱۹	۲۲	۲۵	۲۵	۲۷	۲۷	۳۲	۱۵	۱۸	۲۳	۲۳	۲۴	۲۴	۲۹
	۷۵	۲۳	۲۷	۳۱	۳۱	۳۲	۳۳	۳۹	۱۹	۲۱	۲۸	۲۸	۲۹	۳۰	۳۶
	۵۰	۲۸	۳۲	۳۶	۳۶	۳۹	۳۹	۴۷	۲۳	۲۶	۳۳	۳۳	۳۵	۳۵	۴۲
	۲۵	۳۳	۳۷	۴۲	۴۲	۴۵	۴۵	۵۴	۲۶	۳۰	۳۹	۳۹	۴۱	۴۱	۴۹
	۱۰	۳۷	۴۲	۴۸	۴۸	۵۱	۵۱	۶۱	۳۰	۳۳	۴۳	۴۳	۴۶	۴۷	۵۶
۶۴	۹۰	۲۲	۲۵	۲۸	۲۸	۳۰	۳۰	۳۶	۱۸	۲۰	۲۶	۲۶	۲۷	۲۸	۳۳
	۷۵	۲۷	۳۰	۳۴	۳۴	۳۷	۳۷	۴۴	۲۱	۲۴	۳۱	۳۱	۳۳	۳۴	۴۰
	۵۰	۳۲	۳۶	۴۱	۴۱	۴۴	۴۴	۵۳	۲۵	۲۹	۳۷	۳۷	۴۰	۴۰	۴۸
	۲۵	۳۷	۴۲	۴۸	۴۸	۵۱	۵۱	۶۱	۳۰	۳۴	۴۴	۴۴	۴۶	۴۷	۵۶
	۱۰	۴۲	۴۸	۵۴	۵۴	۵۷	۵۸	۶۹	۳۳	۳۸	۴۹	۴۹	۵۲	۵۳	۶۳
نیروی پیوسته****															
۱۴۴	۹۰	۸	۱۰	۱۲	۱۳	۱۵	۱۵	۱۸	۶	۸	۱۰	۱۱	۱۲	۱۲	۱۵
	۷۵	۱۰	۱۳	۱۶	۱۷	۱۹	۲۰	۲۳	۸	۱۰	۱۳	۱۴	۱۶	۱۶	۱۹
	۵۰	۱۳	۱۶	۲۰	۲۱	۲۳	۲۴	۲۸	۱۰	۱۳	۱۶	۱۷	۱۹	۲۰	۲۳
	۲۵	۱۵	۲۰	۲۴	۲۵	۲۸	۲۹	۳۴	۱۲	۱۵	۲۰	۲۰	۲۳	۲۴	۲۸
	۱۰	۱۷	۲۲	۲۷	۲۸	۳۲	۳۳	۳۹	۱۴	۱۷	۲۲	۲۳	۲۶	۲۷	۳۲
۹۵	۹۰	۱۰	۱۳	۱۶	۱۷	۱۹	۲۰	۲۴	۸	۱۰	۱۳	۱۴	۱۶	۱۶	۱۹
	۷۵	۱۳	۱۷	۲۱	۲۲	۲۵	۲۶	۳۰	۱۱	۱۳	۱۷	۱۸	۲۰	۲۱	۲۵
	۵۰	۱۶	۲۱	۲۶	۲۷	۳۱	۳۲	۳۷	۱۳	۱۷	۲۱	۲۲	۲۵	۲۶	۳۱
	۲۵	۱۹	۲۶	۳۱	۳۳	۳۷	۳۸	۴۵	۱۶	۲۰	۲۶	۲۷	۳۰	۳۱	۳۷
	۱۰	۲۲	۲۹	۳۶	۳۷	۴۲	۴۳	۵۱	۱۸	۲۳	۲۹	۳۱	۳۴	۳۶	۴۲
۶۴	۹۰	۱۱	۱۴	۱۷	۱۸	۲۰	۲۱	۲۵	۹	۱۱	۱۴	۱۵	۱۷	۱۷	۲۰
	۷۵	۱۴	۱۹	۲۳	۲۳	۲۶	۲۷	۳۲	۱۱	۱۴	۱۹	۱۹	۲۲	۲۲	۲۶
	۵۰	۱۷	۲۳	۲۸	۲۹	۳۲	۳۴	۴۰	۱۴	۱۸	۲۳	۲۴	۲۷	۲۸	۳۳
	۲۵	۲۰	۲۷	۳۳	۳۵	۳۹	۴۰	۴۸	۱۷	۲۱	۲۷	۲۸	۳۲	۳۳	۳۹
	۱۰	۲۳	۳۱	۳۸	۴۰	۴۵	۴۶	۵۴	۱۹	۲۴	۳۱	۳۲	۳۷	۳۸	۴۵

\* فاصله عمودی از زمین تا دست‌ها (سانتی‌متر)

\*\* درصد جمعیت صنعتی

\*\*\* نیروی اولیه موردنیاز برای گرفتن بار در شروع حرکت

\*\*\*\* نیروی پیوسته موردنیاز برای نگه داشتن بار در ادامه حرکت

- اعدادی که به صورت کج و پررنگ نشان داده شده‌اند مربوط به مقادیر فراتر از معیارهای فیزیولوژیک ۸ ساعته می‌باشند.



جدول ۵-ب- حداکثر نیروی مجاز کشیدن برای مردان (کیلوگرم)

ارتفاع*	درصد**	۱۵/۲ متر کشیدن							۳۰/۵ متر کشیدن				
		یک بار کشیدن در هر							یک بار کشیدن در هر				
		۲۵	۳۵	۱	۲	۵	۳۰	۸	۱	۲	۵	۳۰	۸
		ثانیه		دقیقه			ساعت		دقیقه			ساعت	
نیروی اولیه***													
۱۴۴	۹۰	۱۳	۱۵	۱۵	۱۵	۱۶	۱۷	۲۰	۱۲	۱۳	۱۵	۱۵	۱۹
	۷۵	۱۶	۱۸	۱۹	۱۹	۲۰	۲۰	۲۴	۱۴	۱۶	۱۹	۱۹	۲۳
	۵۰	۱۹	۲۱	۲۲	۲۲	۲۴	۲۴	۲۹	۱۷	۱۹	۲۲	۲۲	۲۷
	۲۵	۲۲	۲۵	۲۶	۲۶	۲۸	۲۸	۳۳	۲۰	۲۲	۲۶	۲۶	۳۲
	۱۰	۲۴	۲۸	۲۹	۲۹	۳۱	۳۱	۳۸	۲۲	۲۵	۲۹	۲۹	۳۷
۹۵	۹۰	۱۸	۲۰	۲۱	۲۱	۲۳	۲۳	۲۸	۱۶	۱۸	۲۱	۲۱	۲۶
	۷۵	۲۲	۲۵	۲۶	۲۶	۲۸	۲۸	۳۳	۲۰	۲۲	۲۶	۲۶	۳۲
	۵۰	۲۶	۲۹	۳۱	۳۱	۳۳	۳۳	۴۰	۲۴	۲۷	۳۱	۳۱	۳۸
	۲۵	۳۰	۳۴	۳۶	۳۶	۳۸	۳۹	۴۶	۲۷	۳۱	۳۶	۳۶	۴۵
	۱۰	۳۳	۳۸	۴۱	۴۱	۴۳	۴۴	۵۲	۳۱	۳۵	۴۰	۴۰	۵۰
۶۴	۹۰	۲۰	۲۳	۲۴	۲۴	۲۶	۲۶	۳۱	۱۸	۲۱	۲۴	۲۴	۳۰
	۷۵	۲۴	۲۸	۲۹	۲۹	۳۱	۳۲	۳۸	۲۲	۲۵	۲۹	۲۹	۳۶
	۵۰	۲۹	۳۳	۳۵	۳۵	۳۷	۳۸	۴۵	۲۷	۳۰	۳۵	۳۵	۴۳
	۲۵	۳۴	۳۹	۴۱	۴۱	۴۳	۴۴	۵۲	۳۱	۳۵	۴۱	۴۱	۵۰
	۱۰	۳۸	۴۳	۴۶	۴۶	۴۹	۴۹	۵۹	۳۵	۳۹	۴۶	۴۶	۵۷
نیروی پیوسته****													
۱۴۴	۹۰	۷	۸	۹	۹	۱۰	۱۱	۱۳	۷	۸	۹	۱۱	۱۳
	۷۵	۹	۱۰	۱۲	۱۲	۱۴	۱۴	۱۷	۹	۱۰	۱۲	۱۴	۱۶
	۵۰	۱۱	۱۳	۱۴	۱۵	۱۷	۱۷	۲۰	۱۱	۱۳	۱۵	۱۷	۲۰
	۲۵	۱۳	۱۵	۱۷	۱۸	۲۰	۲۱	۲۴	۱۳	۱۵	۱۸	۲۰	۲۴
	۱۰	۱۴	۱۷	۱۹	۲۰	۲۳	۲۴	۲۸	۱۵	۱۷	۲۰	۲۳	۲۷
۹۵	۹۰	۹	۱۰	۱۲	۱۲	۱۴	۱۴	۱۷	۹	۱۰	۱۲	۱۴	۱۷
	۷۵	۱۱	۱۴	۱۵	۱۵	۱۸	۱۸	۲۲	۱۲	۱۳	۱۶	۱۸	۲۱
	۵۰	۱۴	۱۷	۱۹	۱۹	۲۲	۲۳	۲۷	۱۴	۱۷	۱۹	۲۲	۲۶
	۲۵	۱۷	۲۰	۲۲	۲۳	۲۶	۲۷	۳۲	۱۷	۲۰	۲۳	۲۷	۳۲
	۱۰	۱۹	۲۳	۲۶	۲۷	۳۰	۳۱	۳۷	۱۹	۲۳	۲۷	۳۱	۳۶
۶۴	۹۰	۹	۱۱	۱۲	۱۳	۱۵	۱۵	۱۸	۹	۱۱	۱۳	۱۵	۱۸
	۷۵	۱۲	۱۴	۱۶	۱۷	۱۹	۱۹	۲۳	۱۲	۱۴	۱۷	۱۹	۲۳
	۵۰	۱۵	۱۸	۲۰	۲۱	۲۳	۲۴	۲۸	۱۵	۱۸	۲۱	۲۴	۲۷
	۲۵	۱۸	۲۱	۲۴	۲۵	۲۸	۲۹	۳۴	۱۸	۲۱	۲۵	۲۸	۳۳
	۱۰	۲۰	۲۴	۲۷	۲۸	۳۲	۳۳	۳۹	۲۱	۲۴	۲۸	۳۲	۳۸

\*\* در صد جمعیت صنعتی \* فاصله عمودی از زمین تا دست‌ها (سانتی‌متر)

\*\*\* نیروی اولیه مورد نیاز برای گرفتن بار در شروع حرکت \*\*\*\* نیروی پیوسته مورد نیاز برای نگه داشتن بار در ادامه حرکت

- اعدادی که به صورت کج و پررنگ نشان داده شده‌اند مربوط به مقادیر فراتر از معیارهای فیزیولوژیک ۸ ساعته می‌باشند.

جدول ۵-ج- حداکثر نیروی مجاز کشیدن برای مردان (کیلوگرم)

ارتفاع*	درصد**	۴۵/۷ متر کشیدن یک بار کشیدن در هر					۶۱ متر کشیدن یک بار کشیدن در هر			
		۱	۲	۵	۳۰	۸	۲	۵	۳۰	۸
		دقیقه					ساعت	دقیقه		ساعت
		نیروی اولیه***								
۱۴۴	۹۰	۱۰	۱۱	۱۳	۱۳	۱۶	۱۰	۱۱	۱۱	۱۴
	۷۵	۱۲	۱۴	۱۶	۱۶	۲۰	۱۲	۱۴	۱۴	۱۷
	۵۰	۱۵	۱۶	۱۹	۱۹	۲۴	۱۴	۱۶	۱۶	۲۰
	۲۵	۱۷	۱۹	۲۲	۲۲	۲۸	۱۶	۱۹	۱۹	۲۴
	۱۰	۲۰	۲۲	۲۵	۲۵	۳۱	۱۸	۲۱	۲۱	۲۷
۹۵	۹۰	۱۴	۱۶	۱۸	۱۸	۲۳	۱۳	۱۶	۱۶	۱۹
	۷۵	۱۷	۱۹	۲۲	۲۲	۲۸	۱۶	۱۹	۱۹	۲۴
	۵۰	۲۰	۲۳	۲۷	۲۷	۳۳	۲۰	۲۳	۲۳	۲۸
	۲۵	۲۴	۲۷	۳۱	۳۱	۳۸	۲۳	۲۶	۲۶	۳۳
	۱۰	۲۷	۳۰	۳۵	۳۵	۴۳	۲۶	۳۰	۳۰	۳۷
۶۴	۹۰	۱۶	۱۸	۲۱	۲۱	۲۶	۱۵	۱۸	۱۸	۲۲
	۷۵	۱۹	۲۲	۲۵	۲۵	۳۱	۱۹	۲۱	۲۱	۲۷
	۵۰	۲۳	۲۶	۳۰	۳۰	۳۷	۲۲	۲۶	۲۶	۳۲
	۲۵	۲۷	۳۰	۳۵	۳۵	۴۳	۲۶	۳۰	۳۰	۳۷
	۱۰	۳۰	۳۴	۳۹	۳۹	۴۹	۲۹	۳۴	۳۴	۴۲
نیروی پیوسته****										
۱۴۴	۹۰	۲	۷	۸	۹	۱۰	۶	۶	۷	۹
	۷۵	۲	۹	۱۰	۱۱	۱۴	۷	۸	۱۰	۱۱
	۵۰	۲	۱۱	۱۲	۱۴	۱۷	۹	۱۰	۱۲	۱۴
	۲۵	۱۱	۱۳	۱۵	۱۷	۲۰	۱۱	۱۲	۱۴	۱۷
	۱۰	۱۲	۱۴	۱۷	۱۹	۲۳	۱۳	۱۴	۱۶	۱۹
۹۵	۹۰	۲	۹	۱۰	۱۲	۱۴	۷	۹	۱۰	۱۲
	۷۵	۱۰	۱۱	۱۳	۱۵	۱۸	۹	۱۱	۱۳	۱۵
	۵۰	۱۲	۱۴	۱۶	۱۹	۲۲	۱۳	۱۴	۱۶	۱۸
	۲۵	۱۴	۱۷	۱۹	۲۲	۲۶	۱۴	۱۶	۱۹	۲۲
	۱۰	۱۶	۱۹	۲۲	۲۵	۳۰	۱۶	۱۹	۲۱	۲۵
۶۴	۹۰	۸	۹	۱۱	۱۲	۱۵	۸	۹	۱۰	۱۲
	۷۵	۱۰	۱۲	۱۴	۱۶	۱۹	۱۰	۱۲	۱۳	۱۶
	۵۰	۱۳	۱۵	۱۷	۲۰	۲۳	۱۳	۱۴	۱۶	۲۰
	۲۵	۱۵	۱۸	۲۱	۲۴	۲۸	۱۵	۱۷	۲۰	۲۳
	۱۰	۱۷	۲۰	۲۴	۲۷	۳۲	۱۷	۲۰	۲۳	۲۷

\* فاصله عمودی از زمین تا دست‌ها (سانتی‌متر)

\*\* درصد جمعیت صنعتی

\*\*\* نیروی اولیه موردنیاز برای گرفتن بار در شروع حرکت \*\*\*\* نیروی پیوسته موردنیاز برای نگه‌داشتن بار در ادامه حرکت

- اعدادی که به صورت کج و پررنگ نشان داده شده‌اند مربوط به مقادیر فراتر از معیارهای فیزیولوژیک ۸ ساعته می‌باشند.

جدول ۶-الف - حداکثر نیروی مجاز کشیدن برای زنان (کیلوگرم)

ارتفاع*	درصد**	۲/۱ متر کشیدن یکبار کشیدن در هر						۷/۶ متر کشیدن یکبار کشیدن در هر							
		۶	۱۲	۱	۲	۵	۳۰	۸	۱۵	۲۲	۱	۲	۵	۳۰	۸
		ثانیه		دقیقه				ساعت	ثانیه		دقیقه				ساعت
نیروی اولیه***															
۱۳۵	۹۰	۱۳	۱۶	۱۷	۱۸	۲۰	۲۱	۲۲	۱۳	۱۴	۱۶	۱۶	۱۸	۱۹	۲۰
	۷۵	۱۶	۱۹	۲۰	۲۱	۲۴	۲۵	۲۶	۱۶	۱۷	۱۹	۱۹	۲۱	۲۲	۲۴
	۵۰	۱۹	۲۲	۲۴	۲۵	۲۸	۲۹	۳۱	۱۹	۲۰	۲۲	۲۳	۲۵	۲۶	۲۸
	۲۵	۲۱	۲۵	۲۸	۲۹	۳۲	۳۳	۳۵	۲۱	۲۳	۲۵	۲۶	۲۹	۳۰	۳۲
	۱۰	۲۴	۲۸	۳۱	۳۲	۳۶	۳۷	۳۹	۲۴	۲۶	۲۸	۲۹	۳۲	۳۴	۳۶
۸۹	۹۰	۱۴	۱۶	۱۸	۱۹	۲۱	۲۲	۲۳	۱۴	۱۵	۱۶	۱۷	۱۹	۲۰	۲۱
	۷۵	۱۶	۱۹	۲۱	۲۲	۲۵	۲۶	۲۷	۱۷	۱۸	۱۹	۲۰	۲۲	۲۳	۲۵
	۵۰	۱۹	۲۳	۲۵	۲۶	۲۹	۳۰	۳۲	۱۹	۲۱	۲۳	۲۴	۲۶	۲۷	۲۹
	۲۵	۲۲	۲۶	۲۹	۳۰	۳۳	۳۵	۳۷	۲۲	۲۴	۲۶	۲۷	۳۰	۳۱	۳۳
	۱۰	۲۵	۲۹	۳۲	۳۳	۳۷	۳۹	۴۱	۲۵	۲۷	۲۹	۳۰	۳۳	۳۵	۳۷
۵۷	۹۰	۱۵	۱۷	۱۹	۲۰	۲۲	۲۳	۲۴	۱۵	۱۶	۱۷	۱۸	۲۰	۲۱	۲۲
	۷۵	۱۷	۲۰	۲۲	۲۳	۲۶	۲۷	۲۸	۱۷	۱۹	۲۰	۲۱	۲۳	۲۴	۲۶
	۵۰	۲۰	۲۴	۲۶	۲۷	۳۰	۳۲	۳۳	۲۰	۲۲	۲۴	۲۵	۲۸	۲۹	۳۰
	۲۵	۲۳	۲۷	۳۰	۳۱	۳۵	۳۶	۳۸	۲۳	۲۵	۲۷	۲۹	۳۲	۳۳	۳۵
	۱۰	۲۶	۳۱	۳۴	۳۵	۳۹	۴۰	۴۳	۲۶	۲۸	۳۱	۳۲	۳۵	۳۷	۳۹
نیروی پیوسته****															
۱۳۵	۹۰	۷	۹	۱۰	۱۰	۱۱	۱۲	۱۵	۷	۸	۹	۹	۱۰	۱۱	۱۳
	۷۵	۸	۱۲	۱۳	۱۴	۱۵	۱۶	۲۰	۹	۱۱	۱۲	۱۲	۱۳	۱۴	۱۸
	۵۰	۱۰	۱۶	۱۷	۱۸	۱۹	۲۱	۲۵	۱۳	۱۳	۱۵	۱۶	۱۷	۱۸	۲۲
	۲۵	۱۳	۱۹	۲۱	۲۱	۲۳	۲۵	۳۱	۱۴	۱۶	۱۸	۱۹	۲۱	۲۲	۲۷
	۱۰	۱۵	۲۳	۲۴	۲۵	۲۷	۲۹	۳۶	۱۶	۱۹	۲۱	۲۲	۲۴	۲۶	۳۲
۸۹	۹۰	۷	۹	۱۰	۱۰	۱۱	۱۲	۱۴	۷	۸	۹	۹	۱۰	۱۰	۱۳
	۷۵	۸	۱۲	۱۳	۱۳	۱۵	۱۶	۱۹	۹	۱۰	۱۱	۱۲	۱۳	۱۴	۱۷
	۵۰	۱۰	۱۵	۱۶	۱۷	۱۹	۲۰	۲۵	۱۱	۱۳	۱۵	۱۵	۱۶	۱۸	۲۲
	۲۵	۱۲	۱۸	۲۰	۲۱	۲۳	۲۴	۳۰	۱۴	۱۶	۱۸	۱۸	۲۰	۲۲	۲۷
	۱۰	۱۴	۲۱	۲۳	۲۴	۲۶	۲۸	۳۵	۱۶	۱۸	۲۱	۲۱	۲۳	۲۵	۳۱
۵۷	۹۰	۵	۸	۹	۹	۱۰	۱۱	۱۳	۷	۷	۸	۸	۹	۱۰	۱۲
	۷۵	۷	۱۱	۱۲	۱۲	۱۳	۱۴	۱۸	۸	۹	۱۱	۱۱	۱۲	۱۳	۱۶
	۵۰	۹	۱۴	۱۵	۱۶	۱۷	۱۸	۲۳	۱۰	۱۳	۱۳	۱۴	۱۵	۱۶	۲۰
	۲۵	۱۱	۱۷	۱۸	۱۹	۲۱	۲۲	۲۷	۱۳	۱۵	۱۶	۱۷	۱۹	۲۰	۲۴
	۱۰	۱۳	۲۰	۲۱	۲۲	۲۴	۲۶	۳۲	۱۵	۱۷	۱۹	۲۰	۲۲	۲۳	۲۸

\* فاصله عمودی از زمین تا دست‌ها (سانتی‌متر)

\*\* درصد جمعیت صنعتی

\*\*\* نیروی اولیه موردنیاز برای گرفتن بار در شروع حرکت

\*\*\*\* نیروی پیوسته موردنیاز برای نگاه داشتن بار در ادامه حرکت

- اعدادی که به صورت کج و پررنگ نشان داده شده‌اند مربوط به مقادیر فراتر از معیارهای فیزیولوژیک ۸ ساعته می‌باشند.

جدول ۶-ب- حداکثر نیروی مجاز کشیدن برای زنان (کیلوگرم)

ارتفاع*	درصد**	۱۵/۲ متر کشیدن یکبار کشیدن در هر							۳۰/۵ متر کشیدن یکبار کشیدن در هر						
		۲۵	۳۵	۱	۲	۵	۳۰	۸	۱	۲	۵	۳۰	۸		
		ثانیه		دقیقه					ساعت	دقیقه			ساعت		
نیروی اولیه***															
۱۳۵	۹۰	۱۰	۱۲	۱۳	۱۴	۱۵	۱۶	۱۷	۱۲	۱۳	۱۴	۱۵	۱۷		
	۷۵	۱۲	۱۴	۱۶	۱۶	۱۸	۱۹	۲۰	۱۴	۱۶	۱۷	۱۸	۲۰		
	۵۰	۱۴	۱۶	۱۹	۱۹	۲۱	۲۲	۲۴	۱۷	۱۸	۲۰	۲۱	۲۴		
	۲۵	۱۶	۱۹	۲۱	۲۲	۲۵	۲۶	۲۷	۱۹	۲۱	۲۳	۲۴	۲۷		
	۱۰	۱۸	۲۱	۲۴	۲۵	۲۷	۲۹	۳۰	۲۲	۲۴	۲۵	۲۷	۳۱		
۸۹	۹۰	۱۰	۱۲	۱۴	۱۴	۱۶	۱۷	۱۸	۱۳	۱۴	۱۵	۱۶	۱۸		
	۷۵	۱۲	۱۵	۱۷	۱۷	۱۹	۲۰	۲۱	۱۵	۱۶	۱۸	۱۹	۲۱		
	۵۰	۱۴	۱۷	۱۹	۲۰	۲۲	۲۳	۲۵	۱۸	۱۹	۲۱	۲۲	۲۵		
	۲۵	۱۶	۲۰	۲۲	۲۳	۲۶	۲۷	۲۸	۲۰	۲۲	۲۴	۲۵	۲۹		
	۱۰	۱۸	۲۲	۲۵	۲۶	۲۹	۳۰	۳۲	۲۳	۲۵	۲۶	۲۸	۳۲		
۵۷	۹۰	۱۱	۱۳	۱۵	۱۵	۱۷	۱۸	۱۹	۱۳	۱۴	۱۵	۱۷	۱۹		
	۷۵	۱۳	۱۵	۱۷	۱۸	۲۰	۲۱	۲۲	۱۶	۱۷	۱۸	۲۰	۲۲		
	۵۰	۱۵	۱۸	۲۰	۲۱	۲۳	۲۴	۲۶	۱۸	۲۰	۲۲	۲۳	۲۶		
	۲۵	۱۷	۲۱	۲۳	۲۴	۲۷	۲۸	۳۰	۲۱	۲۳	۲۵	۲۷	۳۰		
	۱۰	۱۹	۲۳	۲۶	۲۷	۳۰	۳۱	۳۳	۲۴	۲۶	۲۸	۳۰	۳۴		
نیروی پیوسته****															
۱۳۵	۹۰	۷	۷	۷	۸	۸	۹	۱۱	۷	۷	۷	۸	۱۰		
	۷۵	۷	۹	۱۰	۱۰	۱۱	۱۲	۱۵	۸	۹	۱۰	۱۰	۱۴		
	۵۰	۹	۱۱	۱۳	۱۳	۱۴	۱۵	۱۹	۱۱	۱۲	۱۲	۱۳	۱۷		
	۲۵	۱۱	۱۴	۱۵	۱۶	۱۷	۱۹	۲۳	۱۳	۱۵	۱۵	۱۶	۲۱		
	۱۰	۱۳	۱۶	۱۸	۱۸	۲۰	۲۲	۲۷	۱۵	۱۷	۱۷	۱۸	۲۵		
۸۹	۹۰	۵	۷	۷	۷	۸	۹	۱۱	۷	۷	۷	۷	۱۰		
	۷۵	۷	۸	۱۰	۱۰	۱۱	۱۲	۱۴	۸	۹	۹	۱۰	۱۳		
	۵۰	۹	۱۱	۱۳	۱۳	۱۴	۱۵	۱۸	۱۰	۱۲	۱۲	۱۳	۱۷		
	۲۵	۱۱	۱۳	۱۵	۱۵	۱۷	۱۸	۲۲	۱۲	۱۴	۱۵	۱۵	۲۱		
	۱۰	۱۳	۱۵	۱۷	۱۸	۲۰	۲۱	۲۶	۱۵	۱۶	۱۷	۱۸	۲۴		
۵۷	۹۰	۵	۷	۷	۷	۸	۱۰	۱۰	۷	۷	۶	۷	۹		
	۷۵	۷	۸	۹	۹	۱۰	۱۱	۱۳	۷	۸	۹	۹	۱۲		
	۵۰	۸	۱۰	۱۱	۱۲	۱۳	۱۴	۱۷	۹	۱۱	۱۱	۱۲	۱۶		
	۲۵	۱۰	۱۲	۱۴	۱۴	۱۶	۱۷	۲۱	۱۱	۱۳	۱۳	۱۴	۱۹		
	۱۰	۱۲	۱۴	۱۶	۱۶	۱۸	۱۹	۲۴	۱۳	۱۵	۱۶	۱۶	۲۲		

\* فاصله عمودی از زمین تا دست‌ها (سانتی‌متر) \*\* درصد جمعیت صنعتی \*\*\* نیروی اولیه موردنیاز برای گرفتن بار در

شروع حرکت \*\*\*\* نیروی پیوسته موردنیاز برای نگه‌داشتن بار در ادامه حرکت

- اعدادی که به صورت کج و پررنگ نشان داده شده‌اند مربوط به مقادیر فراتر از معیارهای فیزیولوژیک ۸ ساعته می‌باشند.

جدول ۶-ج- حد اکثر نیروی مجاز کشیدن برای زنان (کیلوگرم)

ارتفاع*	درصد**	۴۵/۷ متر کشیدن یک بار کشیدن در هر					۶۱ متر کشیدن یک بار کشیدن در هر				
		۱	۲	۵	۳۰	۸	۲	۵	۳۰	۸	
		دقیقه					ساعت	دقیقه		ساعت	
		نیروی اولیه***									
۱۳۵	۹۰	۱۲	۱۳	۱۴	۱۵	۱۷	۱۲	۱۳	۱۴	۱۵	
	۷۵	۱۴	۱۶	۱۷	۱۸	۲۰	۱۴	۱۵	۱۶	۱۸	
	۵۰	۱۷	۱۸	۲۰	۲۱	۲۴	۱۶	۱۸	۱۹	۲۱	
	۲۵	۱۹	۲۱	۲۳	۲۴	۲۷	۱۹	۲۰	۲۲	۲۵	
	۱۰	۲۲	۲۴	۲۵	۲۷	۳۱	۲۱	۲۳	۲۴	۲۷	
۸۹	۹۰	۱۳	۱۴	۱۵	۱۶	۱۸	۱۲	۱۳	۱۴	۱۶	
	۷۵	۱۵	۱۶	۱۸	۱۹	۲۱	۱۵	۱۶	۱۷	۱۹	
	۵۰	۱۸	۱۹	۲۱	۲۲	۲۵	۱۷	۱۸	۲۰	۲۲	
	۲۵	۲۰	۲۲	۲۴	۲۵	۲۹	۲۰	۲۱	۲۳	۲۶	
	۱۰	۲۳	۲۵	۲۶	۲۸	۳۲	۲۲	۲۴	۲۵	۲۹	
۵۷	۹۰	۱۳	۱۴	۱۵	۱۷	۱۹	۱۳	۱۴	۱۵	۱۷	
	۷۵	۱۶	۱۷	۱۸	۲۰	۲۲	۱۵	۱۶	۱۸	۲۰	
	۵۰	۱۸	۲۰	۲۲	۲۳	۲۶	۱۸	۱۹	۲۱	۲۳	
	۲۵	۲۱	۲۳	۲۵	۲۷	۳۰	۲۱	۲۲	۲۴	۲۷	
	۱۰	۲۴	۲۶	۲۸	۳۰	۳۴	۲۳	۲۵	۲۷	۳۰	
نیروی پیوسته****											
۱۳۵	۹۰	۶	۶	۷	۷	۹	۵	۵	۵	۷	
	۷۵	۸	۹	۹	۹	۱۲	۷	۷	۷	۱۰	
	۵۰	۱۰	۱۱	۱۱	۱۲	۱۶	۸	۹	۹	۱۲	
	۲۵	۱۳	۱۳	۱۴	۱۴	۱۹	۱۰	۱۱	۱۱	۱۵	
	۱۰	۱۴	۱۵	۱۶	۱۷	۲۳	۱۳	۱۳	۱۳	۱۷	
۸۹	۹۰	۵	۶	۶	۷	۹	۵	۵	۵	۷	
	۷۵	۷	۸	۹	۹	۱۲	۶	۷	۷	۹	
	۵۰	۹	۱۱	۱۱	۱۲	۱۵	۸	۸	۹	۱۲	
	۲۵	۱۱	۱۳	۱۳	۱۴	۱۹	۱۰	۱۰	۱۱	۱۵	
	۱۰	۱۳	۱۵	۱۶	۱۶	۲۲	۱۳	۱۳	۱۳	۱۷	
۵۷	۹۰	۵	۶	۶	۶	۸	۴	۵	۵	۶	
	۷۵	۷	۸	۸	۸	۱۱	۶	۶	۶	۹	
	۵۰	۹	۱۰	۱۰	۱۱	۱۴	۸	۸	۸	۱۱	
	۲۵	۱۱	۱۲	۱۲	۱۳	۱۷	۹	۱۰	۱۰	۱۳	
	۱۰	۱۳	۱۴	۱۴	۱۵	۲۰	۱۱	۱۱	۱۲	۱۶	

\*\* درصد جمعیت صنعتی \* فاصله عمودی از زمین تا دست‌ها (سانتی‌متر)

\*\*\* نیروی اولیه مورد نیاز برای گرفتن بار در شروع حرکت \*\*\*\* نیروی پیوسته مورد نیاز برای نگه داشتن بار در ادامه حرکت

- اعدادی که به صورت کج و پررنگ نشان داده شده‌اند مربوط به مقادیر فراتر از معیارهای فیزیولوژیک ۸ ساعته می‌باشند.

جدول ۷-الف - حداکثر وزن مجاز برای حمل کردن (کیلوگرم) برای مردان و زنان

ارتفاع*	درصد**	۲/۱ متر حمل کردن یکبار حمل کردن در هر						
		۶	۱۲	۱	۲	۵	۳۰	۸
		ثانیه		دقیقه				ساعت
		مردان						
۱۱۱	۹۰	۱۰	۱۴	۱۷	۱۷	۱۹	۲۱	۲۵
	۷۵	۱۴	۱۹	۲۳	۲۳	۲۶	۲۹	۳۴
	۵۰	۱۹	۲۵	۳۰	۳۰	۳۳	۳۸	۴۴
	۲۵	۲۳	۳۰	۳۷	۳۷	۴۱	۴۶	۵۴
	۱۰	۲۷	۳۵	۴۳	۴۳	۴۸	۵۴	۶۳
۷۹	۹۰	۱۳	۱۷	۲۱	۲۱	۲۳	۲۶	۳۱
	۷۵	۱۸	۲۳	۲۸	۲۹	۳۲	۳۶	۴۲
	۵۰	۲۳	۳۰	۳۷	۳۷	۴۱	۴۶	۵۴
	۲۵	۲۸	۳۷	۴۵	۴۶	۵۱	۵۷	۶۷
	۱۰	۳۳	۴۳	۵۳	۵۳	۵۹	۶۶	۷۸
زنان								
۱۰۵	۹۰	۱۱	۱۲	۱۳	۱۳	۱۳	۱۳	۱۸
	۷۵	۱۳	۱۴	۱۵	۱۵	۱۶	۱۶	۲۱
	۵۰	۱۵	۱۶	۱۸	۱۸	۱۸	۱۸	۲۵
	۲۵	۱۷	۱۸	۲۰	۲۰	۲۱	۲۱	۲۸
	۱۰	۱۹	۲۰	۲۲	۲۲	۲۳	۲۳	۳۱
۷۲	۹۰	۱۳	۱۴	۱۶	۱۶	۱۶	۱۶	۲۲
	۷۵	۱۵	۱۷	۱۸	۱۸	۱۹	۱۹	۲۵
	۵۰	۱۷	۱۹	۲۱	۲۱	۲۲	۲۲	۲۹
	۲۵	۲۰	۲۲	۲۴	۲۴	۲۵	۲۵	۳۳
	۱۰	۲۲	۲۴	۲۷	۲۷	۲۸	۲۸	۳۷

\* فاصله عمودی از زمین تا دست‌ها (سانتی‌متر)

\*\* درصد جمعیت صنعتی

- اعدادی که به صورت کج و پررنگ نشان داده شده‌اند مربوط به مقادیر فراتر از معیارهای فیزیولوژیک ۸ ساعته می‌باشند.

جدول ۷-ب- حداکثر وزن مجاز برای حمل کردن (کیلوگرم) برای مردان و زنان

ارتفاع*	درصد**	۴/۳ متر حمل کردن یک بار حمل کردن در هر						
		۱۰	۱۶	۱	۲	۵	۳۰	۸
		ثانیه		دقیقه				ساعت
مردان								
۱۱۱	۹۰	۹	۱۱	۱۵	۱۵	۱۷	۱۹	۲۲
	۷۵	۱۳	۱۶	۲۱	۲۱	۲۳	۲۶	۳۰
	۵۰	۱۷	۲۰	۲۷	۲۷	۳۰	۳۴	۳۹
	۲۵	۲۰	۲۵	۳۳	۳۳	۳۷	۴۱	۴۸
	۱۰	۲۴	۲۹	۳۸	۳۹	۴۳	۴۸	۵۷
۷۹	۹۰	۱۱	۱۴	۱۸	۱۹	۲۱	۲۳	۲۷
	۷۵	۱۶	۱۹	۲۵	۲۵	۲۸	۳۲	۳۷
	۵۰	۲۰	۲۵	۳۲	۳۳	۳۶	۴۱	۴۸
	۲۵	۲۵	۳۰	۴۰	۴۰	۴۵	۵۰	۵۹
	۱۰	۲۹	۳۵	۴۷	۴۷	۵۲	۵۹	۶۹
زنان								
۱۰۵	۹۰	۹	۱۰	۱۳	۱۳	۱۳	۱۳	۱۸
	۷۵	۱۱	۱۲	۱۵	۱۵	۱۶	۱۶	۲۱
	۵۰	۱۳	۱۳	۱۸	۱۸	۱۸	۱۸	۲۴
	۲۵	۱۴	۱۵	۲۰	۲۰	۲۱	۲۱	۲۸
	۱۰	۱۶	۱۷	۲۲	۲۲	۲۳	۲۳	۳۱
۷۲	۹۰	۱۰	۱۱	۱۴	۱۴	۱۴	۱۴	۲۰
	۷۵	۱۱	۱۳	۱۶	۱۶	۱۷	۱۷	۲۳
	۵۰	۱۳	۱۵	۱۹	۱۹	۲۰	۲۰	۲۶
	۲۵	۱۵	۱۷	۲۲	۲۲	۲۲	۲۲	۳۰
	۱۰	۱۷	۱۹	۲۴	۲۴	۲۵	۲۵	۳۳

\* فاصله عمودی از زمین تا دست‌ها (سانتی‌متر)

\*\* درصد جمعیت صنعتی

- اعدادی که به صورت کج و پررنگ نشان داده شده‌اند مربوط به مقادیر فراتر از معیارهای فیزیولوژیک ۸ ساعته می‌باشند.

جدول ۷-ج- حداکثر وزن مجاز برای حمل کردن (کیلوگرم) برای مردان و زنان

ارتفاع*	درصد**	۸/۵ متر حمل کردن یکبار حمل کردن در هر						
		۱۸	۲۴	۱	۲	۵	۳۰	۸
		ثانیه			دقیقه			ساعت
مردان								
۱۱۱	۹۰	۱۰	۱۱	۱۳	۱۳	۱۵	۱۷	۲۰
	۷۵	۱۳	۱۵	۱۸	۱۸	۲۰	۲۳	۲۷
	۵۰	۱۷	۱۹	۲۳	۲۴	۲۶	۲۹	۳۵
	۲۵	۲۱	۲۴	۲۹	۲۹	۳۲	۳۶	۴۳
	۱۰	۲۴	۲۸	۳۴	۳۴	۳۸	۴۲	۵۰
۷۹	۹۰	۱۳	۱۵	۱۷	۱۸	۲۰	۲۲	۲۶
	۷۵	۱۷	۲۰	۲۴	۲۴	۲۷	۳۰	۳۵
	۵۰	۲۲	۲۶	۳۱	۳۱	۳۵	۳۹	۴۶
	۲۵	۲۷	۳۲	۳۸	۳۸	۴۲	۴۸	۵۶
	۱۰	۳۲	۳۸	۴۴	۴۵	۵۰	۵۶	۶۵
زنان								
۱۰۵	۹۰	۱۰	۱۱	۱۲	۱۲	۱۲	۱۲	۱۶
	۷۵	۱۳	۱۳	۱۴	۱۴	۱۴	۱۴	۱۹
	۵۰	۱۴	۱۵	۱۶	۱۶	۱۶	۱۶	۲۲
	۲۵	۱۵	۱۷	۱۸	۱۸	۱۹	۱۹	۲۵
	۱۰	۱۷	۱۹	۲۰	۲۰	۲۱	۲۱	۲۸
۷۲	۹۰	۱۲	۱۲	۱۴	۱۴	۱۴	۱۴	۱۹
	۷۵	۱۴	۱۵	۱۶	۱۶	۱۷	۱۷	۲۳
	۵۰	۱۶	۱۷	۱۹	۱۹	۲۰	۲۰	۲۶
	۲۵	۱۸	۱۹	۲۱	۲۲	۲۲	۲۲	۳۰
	۱۰	۲۰	۲۱	۲۴	۲۴	۲۵	۲۵	۳۳

\* فاصله عمودی از زمین تا دست‌ها (سانتی‌متر)

\*\* درصد جمعیت صنعتی

- اعدادی که به صورت کج و پررنگ نشان داده شده‌اند مربوط به مقادیر فراتر از معیارهای فیزیولوژیک ۸ ساعته می‌باشند.



## منابع:

- Li, G., & Buckle, P., A practical method for the assessment of work-related musculoskeletal risks-Quick Exposure Check (QEC). In Proceedings of the human factors and ergonomics society annual meeting (Vol. 42, No. 19, pp. 1351-1355)., 1998.
- Mc Atamney, L., & Corlett, E. N. RULA: a survey method for the investigation of work-related upper limb disorders. Applied ergonomics, 24(2), 91-99, 1993.
- Mc Atamney, L., & Hignett, S. , REBA: a rapid entire body assessment method for investigating work related musculoskeletal disorders. Proceedings of the Ergonomics Society of Australia, Adelaide, 45-51, 1995.
- Middlesworth M, A step-by-step guide to the WISHA lifting calculator, Available in:<http://ergo-plus.com/wisha-lifting-calculator-guide/>
- Sonne, M., Villalta, D. L., & Andrews, D. M. , Development and evaluation of an office ergonomic risk checklist: ROSA–Rapid office strain assessment. Applied ergonomics, 43(1), 98-108, 2012.
- Snook, S. H., & Ciriello, V. M., The design of manual handling tasks: revised tables of maximum acceptable weights and forces. Ergonomics, 34(9), 1197-1213, 1991.

## بخش پنجم: عوامل بیولوژیکی

عوامل بیولوژیکی شامل باکتری ها، قارچ ها، ویروس ها، آراکنیدها (عنکبوتیان)، جلبک ها و انگل ها می باشند. اصطلاح «عامل بیولوژیکی» به ماده‌ای با منشأ بیولوژیک اطلاق می شود که قادر به ایجاد اثرات سوء بر سلامتی است (به عنوان مثال، عفونت یا حساسیت بیش از حد، ایجاد تحریک، التهاب یا سایر واکنش های نامطلوب).

بیوآئروسول ها، آئروسول‌هایی هستند که از موجودات زنده تشکیل شده و یا از آنها مشتق شده‌اند و می توانند شامل ارگانسیم‌های زنده و غیرزنده، ویروس‌ها، بخش‌های بدن آنها، سموم و ذرات زنده و غیر زنده و پسماندهای ذره‌ای باشند. عوامل بیولوژیکی ماهیتی فراگیر دارند اما ممکن است در محیط‌ها و مواد انسان ساز تقویت یا تشدید شوند. بسیاری از این عوامل بیولوژیکی شامل یا ناشی از: فعالیت‌های متابولیکی یا تجزیه مواد مغذی و بسترهای زیستی (سابسترها)، اندوتوکسین‌ها، مایکوتوکسین‌ها، آنتی ژن‌ها، آلرژن‌ها و یا ترکیبات آلی فرار می‌باشند. انسان‌ها هر روزه به طور مداوم در معرض طیف وسیعی از این آلاینده‌ها در غلظت‌های مختلف قرار می‌گیرند (معمولاً سطح بسیار کمی که منجر به ایجاد پاسخی نمی‌شوند یا خطری برای سلامتی ندارند) لزوماً مضر نیستند.

برای برخی از مواد با منشأ بیولوژیکی، مثل سلولز، حد آستانه مجاز وجود دارد. این مواد شامل مواردی نظیر: برخی از انواع چوب، آرد، پنبه و غبار دانه‌ها، نیکوتین، پیرتروم، نشاسته، سابتیلیسین‌ها (آنزیم‌های پروتئولیتیک یا هضم کننده پروتئین)، ساکاروز و ترکیبات فرار تولید شده توسط موجودات زنده که معمولاً با منابع شغلی صنعتی و دیگر منابع مرتبط هستند (به عنوان مثال، آمونیاک، دی اکسید کربن، اتانول و سولفید هیدروژن). با این حال، اکثریت باقیمانده عوامل بیولوژیکی نگران کننده در طبیعت به صورت میکروبی موجود می‌باشند. به دلایلی که در ادامه بحث مشخص شده است، هیچ حد مجازی وجود ندارد که بتواند غلظت هوای محیطی عوامل میکروبی را با هم مقایسه کند.

آلودگی بیولوژیکی محیط داخلی را می‌توان به این صورت تعریف کرد: الف) بیوآئروسول‌هایی که احتمالاً اثرات سوء بر سلامت انسان دارند یا وی را مستعد می‌سازند ب) غلظت‌های نامناسب هوابرد بیوآئروسول‌ها در محیط داخلی، که با لحاظ نوع فضا یا اهداف سکونتی تعیین می‌شوند. ج) رشد میکروبی در محیط‌های سرپوشیده، تقویت یا ابقای رشد بیولوژیکی، منابع عوامل عفونی یا بیماری‌زا، یا ته نشین شده، انباشته یا تقویت شده، که ممکن است به صورت ذرات معلق در هوا درآیند و انسان در مواجهه با آنها قرار گیرد.

کمیته<sup>®</sup> ACGIH در مورد بیوآئروسول‌ها بر این نظر است که، در حال حاضر، اندازه‌گیری و تجزیه و تحلیل غلظت موجود بیوآئروسول‌ها در هوا را نمی‌توان فقط با تکیه بر شرایط و مواجهه خطرات نامطلوب سلامتی تعیین کرد.

رویکرد پیشنهادی<sup>®</sup> ACGIH برای ارزیابی مواجهه با بیوآئروسول‌ها به بازرسی بصری ساختمان، ارزیابی علائم سوء بهداشتی سکنه، ارزیابی عملکرد ساختمان، شامل: تهویه، شناسایی منابع بالقوه زیست محیطی، تقویت یا تجمع، انتشار و اعمال قضاوت حرفه‌ای در مورد اطلاعات برای ایجاد یک نظر آگاهانه در مورد احتمال مواجهه بیوآئروسول‌ها متکی است. راهنمای منتشر شده اطلاعات اساسی در مورد گروه‌های عمده بیوآئروسول‌ها، از جمله منابع و اثرات بهداشتی آنها را فراهم می‌کند و روش‌های جمع‌آوری، تجزیه و تحلیل و تفسیر نمونه‌های بیوآئروسول از منابع بالقوه محیطی را شرح می‌دهد. گاهی اوقات، نظارت بر محیط (به عنوان مثال، نمونه‌گیری هوای میکروبی) یک آلودگی بیولوژیکی منفرد یا غالب را مشخص می‌سازد. به طور معمول، نمونه‌گیری از میکروب‌های هوا، مخلوطی از بسیاری از مواد مشتق شده از نظر زیست شناختی را نشان می‌دهد.

با توجه به طبیعت متنوع و تعاملی محیط‌های داخلی (سرپوشیده)، نمونه‌برداری محیطی برای بیوآئروسول - ها باید فقط با پیروی از قواعد فرضیات دقیق قابل آزمایش در مورد منابع بالقوه بیوآئروسول و همچنین سازوکارهایی باشد که به موجب آن، ساکنین ممکن است از این منابع در معرض بیوآئروسول قرار بگیرند. حتی وقتی محققان از فرضیه‌های قابل آزمایش و برنامه‌های نمونه‌گیری به خوبی فرموله شده

استفاده می‌کنند، نتایج حاصل از بررسی بیوآئروسول‌های محیطی می‌تواند غیرقطعی و گمراه‌کننده باشد. تفسیر نتایج نمونه‌برداری بسیار ذهنی است و اغلب مبتنی بر اطلاعات علمی یا مبتنی بر شواهد نیست. با توجه به چالش‌های مربوط به اندازه‌گیری مجدد آلودگی هوا و روش‌های تحلیلی، روابط دوز-پاسخ نامشخص، حساسیت فردی و تنوع ذاتی در غلظت پس‌زمینه، هیچ حد آستانه مجازی برای غلظت‌های موجود در هوا وجود ندارد: به عنوان مثال، الف) کل باکتری‌ها، قارچ‌ها یا ویروس‌ها؛ ب) بیوآئروسول‌های قابل کشت یا قابل شمارش خاص (مانند، آسپرژیلوس فومیگاتوس<sup>۱</sup>؛ ج) عوامل عفونی (مانند لژیونلا پنوموفیلا<sup>۲</sup>، سارس-کووید-۲<sup>۳</sup>، یا مایکوباکتریوم توبرکلوزیس<sup>۴</sup>؛ د) آلاینده‌های بیولوژیکی قابل سنجش (به عنوان مثال، اندوتوکسین‌ها، مایکوتوکسین‌ها، آنتی‌ژن‌ها یا ترکیبات آلی فرار میکروبی<sup>۵</sup>).

الف - کل بیوآئروسول‌های قابل کشت یا قابل شمارش. بیوآئروسول‌های قابل کشت آن دسته از باکتری‌ها، ویروس‌ها و قارچ‌هایی هستند که می‌توان با روش‌های شناخته شده و پذیرفته شده آنها را نمونه‌برداری کرد و سپس در محیط کشت در آزمایشگاه رشد داد. چنین نتایجی به عنوان تعداد واحدهای تشکیل دهنده کلنی (CFU<sup>۱</sup>) در هر حجم نمونه گزارش می‌شود (به عنوان مثال، متر مکعب هوا). بیوآئروسول‌های قابل شمارش نیز اسپورهای قارچی، سلول‌های باکتریایی و سایر موادی هستند که می‌توانند توسط میکروسکوپ شناسایی و شمارش شوند.

به دلایل زیر از نظر علمی یک حد مجاز عمومی برای غلظت‌های بیوآئروسول قابل کشت یا قابل شمارش وجود ندارد:

<sup>۱</sup> Aspergillus fumigatus

<sup>۲</sup> Legionella pneumophila

<sup>۳</sup> SARS-COV-2

<sup>۴</sup> Mycobacterium tuberculosis

<sup>۵</sup> MVOCs

<sup>۱</sup> Colony-Forming Unit

۶- میکروارگانسیم های قابل کشت و ذرات بیولوژیکی قابل شمارش یک موجودیت واحد را تشکیل نمی دهند (به عنوان مثال، بیوآئروسول ها در بخشهای محیطی و غیر کشاورزی به طور کلی مخلوط پیچیده ای از ذرات مختلف میکروبی، حیوانی و گیاهی هستند).

۷- واکنش های انسان به بیوآئروسول ها از تأثیرات بی ضرر تا بیماریهای جدی و حتی کشنده به عامل خاص درگیر و حساسیت فرد به آن بستگی دارد. بنابراین، حد مناسب مواجهه با یک بیوآئروسول ممکن است برای دیگری کاملاً نامناسب باشد و هیچ یک از آنها برای جمعیت وسیعی قابل تعمیم نباشد.

۸- اگرچه روش های قابل اعتماد متعددی برای جمع آوری و تجزیه و تحلیل مواد بیوآئروسول در دسترس است، با این حال، روش های مختلف جمع آوری و تجزیه و تحلیل نمونه ممکن است منجر به برآوردهای مختلف غلظت بیوآئروسول قابل کشت و قابل شمارش شود، حتی در صورت استفاده از همان روش های اولیه نمونه گیری.

۹- تنوع زمانی و مکانی ذاتی اسپورهای قارچ، باکتری ها و سایر غلظت های بیوآئروسول معلق در محیط های بیرونی و داخلی، انجام تعداد کم نمونه جمع آوری شده یا چندین «نمونه برداری آنی، برآورد میزان مواجهه میانگین وزنی (TWA) را به یک رویکرد غیرقابل اطمینان بدل می کند.

تعداد نمونه های مورد نیاز برای غلبه بر این محدودیت اغلب برای امور خارج از حوزه تحقیقات به صرفه نیست.

۱۰- در حال حاضر، اطلاعات مربوط به غلظت های بیوآئروسول قابل کشت یا قابل شمارش و ایجاد اثرات سلامتی به طور کلی برای توصیف روابط مواجهه - پاسخ کافی نیست.

ب) بیوآئروسول های قابل کشت یا قابل شمارش خاص به غیر از عوامل عفونی. OELS اختصاصی برای بیوآئروسول های قابل کشت یا قابل شمارش برای جلوگیری از حساسیت بیش از حد، مواد محرک، عفونی، سمی یا سایر واکنشهای سوء بهداشتی تعیین نشده است. در حال حاضر، اطلاعات مربوط به

غلظت‌های بیوآئروسول قابل کشت یا قابل شمارش با اثرات سوء سلامتی تا حد زیادی از گزارشات موردی و ارزیابی‌های مواجهه کیفی تشکیل شده است.

داده‌های موجود برای توصیف روابط مواجهه - پاسخ کافی نیستند. دلایل عدم وجود داده‌های اپیدمیولوژیک مناسب در مورد چنین روابطی شامل موارد زیر است:

۴- بیشتر داده‌ها در مورد غلظت‌های بیوآئروسول‌های خاص به جای اندازه‌گیری عوامل موثر واقعی از اندازه‌گیری‌های شاخص مربوطه بدست می‌آیند. به عنوان مثال، برخی از محققان از غلظت‌های موجود در هوا از قارچ‌های قابل کشت برای نشان دادن مواجهه آنتی ژن‌های قارچی موجود در هوا استفاده می‌کنند. علاوه بر این، بیشتر اندازه‌گیری‌ها یا از نمونه‌های ناحیه و یا از نمونه‌های منبع انجام می‌شود. این رویکردهای نظارتی، در بهترین حالت، برآوردی خام از مواجهه با انسان است. برای ایجاد داده‌های لازم برای استخراج OEL، نمونه‌برداری فردی از عوامل موثر ضروری است.

۵- اجزای سازنده و غلظت بیوآئروسول در محیط‌های مختلف شغلی، غیر شغلی و زیست محیطی بسیار متفاوت است. متأسفانه، نمونه‌برداری تکرارشونده در ارزیابی‌های بیوآئروسول چندان معمول نمی‌باشد. بعلاوه، معمولاً دستگاه‌های نمونه‌گیری هوا برای نظارت بر فضای داخلی برای جمع‌آوری نمونه‌های «آنی» در فواصل زمانی نسبتاً کوتاه طراحی شده‌اند. اندازه‌گیری نمونه‌های آنی کوتاه منفرد و کوتاه مدت ممکن است یک یا چند مرتبه از غلظت‌های متوسط دراز مدت، بالاتر (یا پایین‌تر) باشد و بعید به نظر می‌رسد مواجهه ساکنین را به طور دقیق نشان دهد. برخی از ارگانسیم‌ها و منابع به عنوان «غلظت انفجار»، غلظتی از آئروسول را آزاد می‌کنند، که فقط به ندرت با نمونه‌گیری محدود می‌توان آن را تشخیص داد. با این وجود، چنین انتشارهای اپیزودیک (منقطع) و گذرای بیوآئروسول ممکن است اثرات قابل توجهی در سلامتی ایجاد کند.

۶- در مطالعات (به عنوان مثال، محل‌های کار یا خانه‌های منفرد)، در صورت محلی سازی آلودگی، ممکن است تعداد افرادی که تحت تأثیر عوامل بیولوژیکی قرار دارند، کم باشد و در نتیجه فقط بخشی از ساکنان ساختمان را تحت تأثیر قرار دهد. با این حال، به ندرت می‌توان داده‌های مطالعات مختلف را برای دستیابی به تعداد قابل توجهی از افراد مورد آزمایش ترکیب کرد؛ زیرا انواع خاصی از عوامل بیولوژیکی مسئول بیماری‌های مرتبط با بیوآئروسول متنوع هستند و اغلب از مطالعه‌ای به مطالعه دیگر متفاوت است. این عوامل منجر به قدرت آماری کم رایج در ارزیابی روابط علت و معلولی بین مواجهه با عوامل خاص بیولوژیکی و شکایات بهداشتی مرتبط با ساختمان می‌شود.

ج- عوامل عفونی: روابط مناسب مواجهه و پاسخ انسان برای بیوآئروسول‌های عفونی برای اکثر میکروارگانیزم‌ها و ویروس‌ها مشخص نشده است. در حال حاضر، پروتکل‌های نمونه‌برداری هوا برای عوامل عفونی بسیار محدود است. نمونه‌برداری هوا برای تعیین TWA یا مواجهه گذرا در اکثر محیط‌ها عملی نیست. این موارد می‌توانند برای امور تحقیقاتی دانشگاهی یا به عنوان بخشی از ارزیابی کلی جهت آگاهی از مواجهه بالقوه بیوآئروسول‌های عفونی مفید باشند. در بیشتر موارد مواجهه معمول، اقدامات بهداشت عمومی، مانند ایمن‌سازی، یافتن موارد فعال، کنترل منبع و درمان‌های پزشکی، همچنان دفاع اصلی در برابر بیوآئروسول‌های عفونی است. کارگاه‌ها و محل‌های با افزایش خطر انتقال بیماری‌های عفونی منتقله از هوا (به عنوان مثال، آزمایشگاه‌های میکروبیولوژی، مراکز نگهداری حیوانات و مراقبت‌های بهداشتی) باید از کنترل‌های مهندسی (مانند تهویه و فیلتراسیون) استفاده کنند تا غلظت عوامل عفونی و مواجهات متعاقب را در هوا به حداقل برسانند. بعلاوه، چنین محل‌هایی باید کنترل‌های مدیریتی و تجهیزات حفاظت فردی (PPE)، مانند ریسپراتورهای تنفسی مناسب را نیز برای کاهش مواجهه کارگران با بیوآئروسول‌های عفونی به کار بگیرند.

د- سایر آلاینده‌های ناشی از عوامل بیولوژیک: اندوتوکسین‌ها، مایکوتوکسین‌ها، آنتی‌ژن‌ها، آلرژن‌ها و VOCها با استفاده از آزمایش‌های شیمیایی، ایمنی شناختی یا بیولوژیکی شناسایی می‌شوند. شواهد

موجود هنوز نمی‌توانند موید OELS یا BEIS هیچ‌یک از این مواد باشند. با این حال، روش‌های سنجش برای برخی آنتی ژن‌های متداول موجود در هوا و اندوتوکسین‌ها به طور پیوسته در حال بهبود هستند و اعتبار این سنجش‌ها در عرصه نیز در حال پیشرفت است. روابط دوز و پاسخ برای برخی از آلاینده‌های قابل ارزیابی از نظر بیولوژیکی در مطالعات تجربی و گهگاه بررسی‌های اپیدمیولوژیک مشاهده شده است.

بنابراین، ممکن است در آینده حدود مواجهه آلاینده‌های معلق در هوا، قابل آزمایش و از طریق بیولوژیک حاصل شود. علاوه بر این، تکنیک‌های نوآورانه مولکولی به طور فزاینده‌ای برای بیوآئروسول‌های خاص یا آلاینده‌های زیست‌شناختی، در دسترس قرار گرفته است که قبلاً فقط با محیط کشت یا از طریق شمارش قابل تشخیص بودند.

## منابع

ACGIH®: Bioaerosols: Assessment and Control. JM Macher, Ed; HM Ammann, HA Burge, DK Milton, and PR Morey, Asst. Eds. ACGIH®, Cincinnati, OH (1999).